

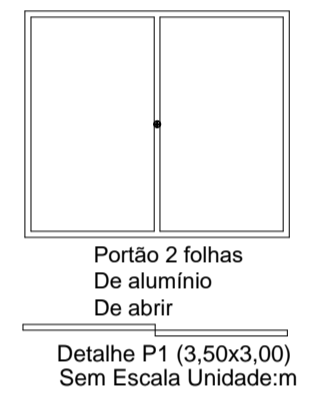
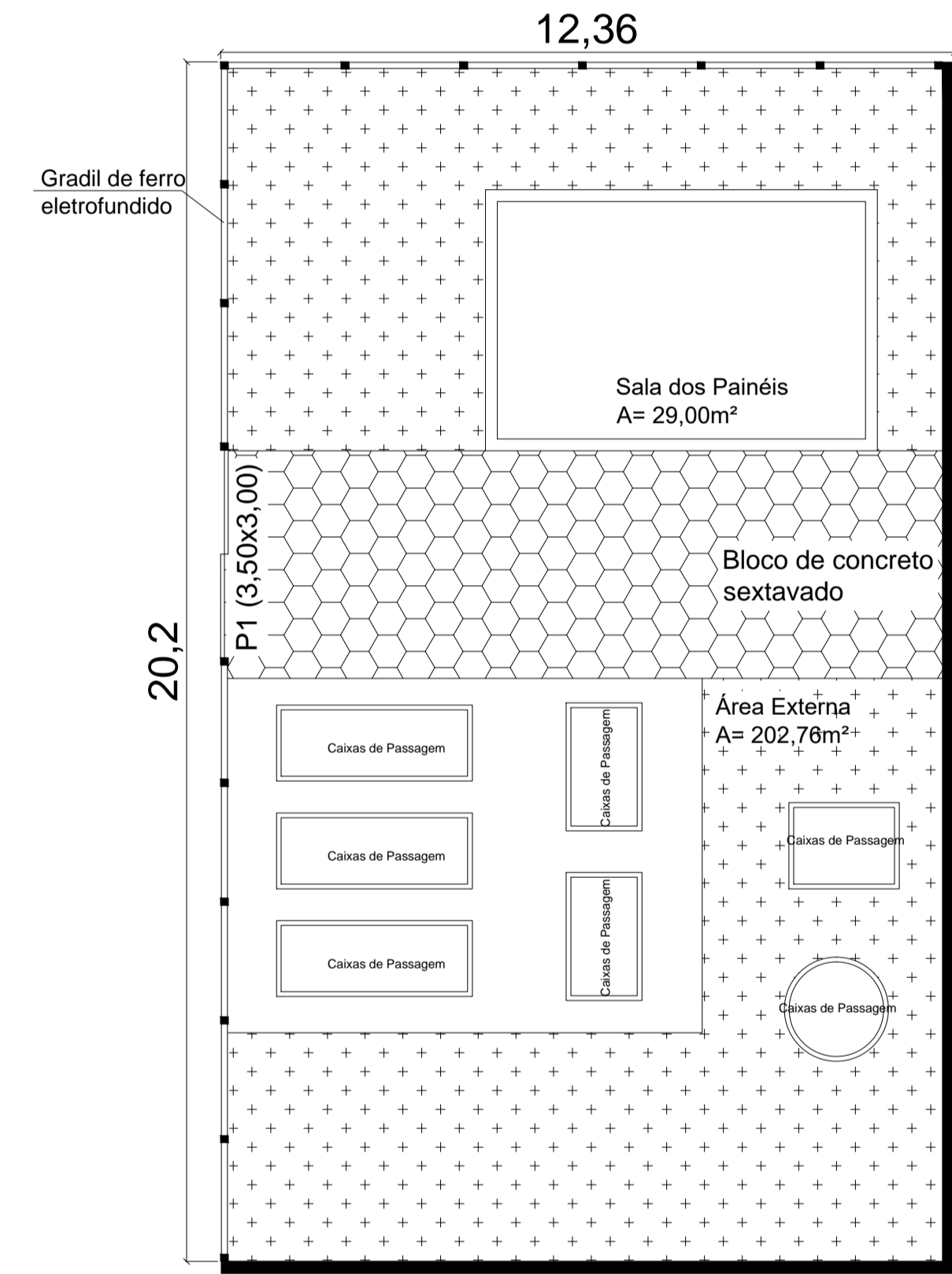
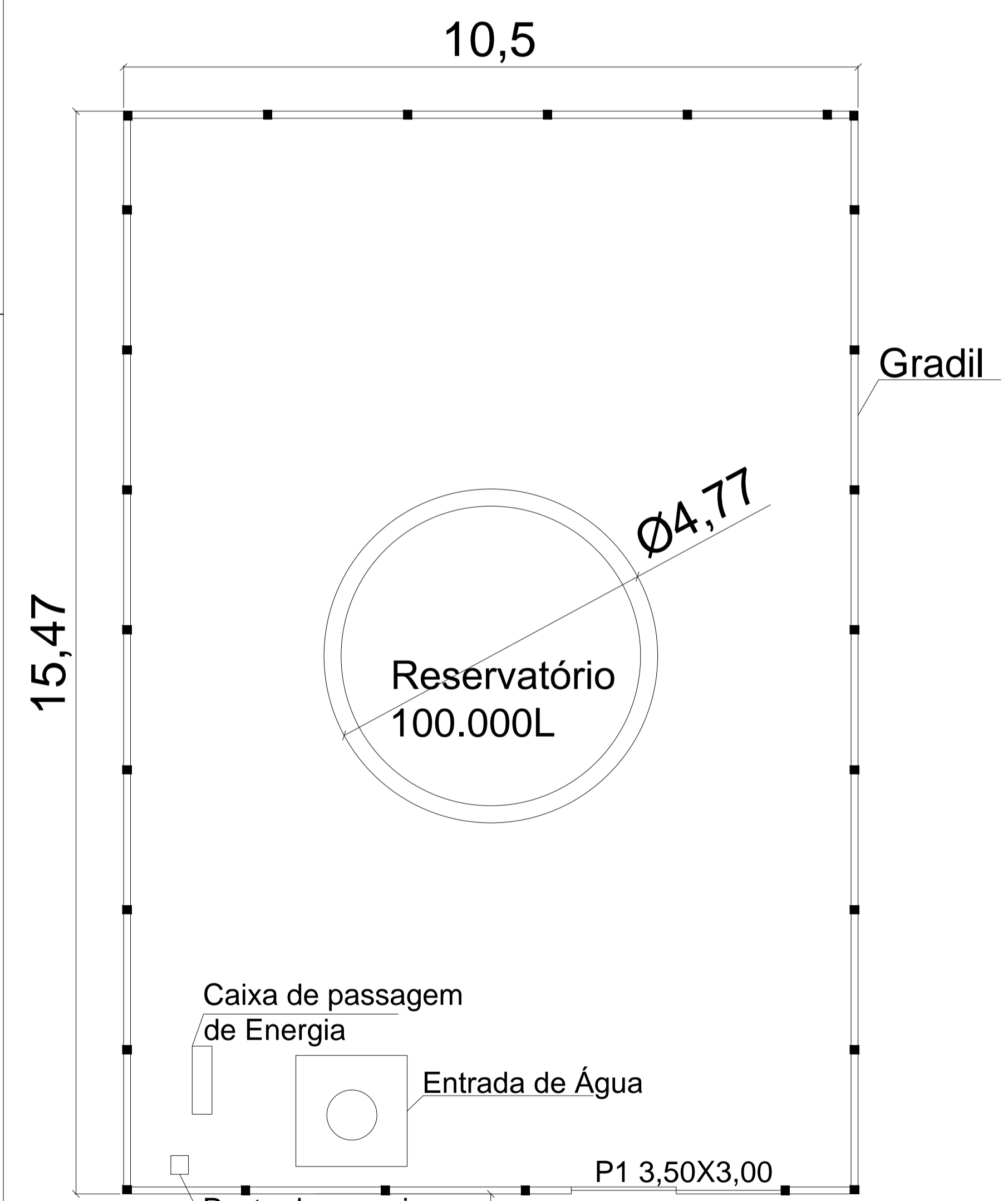
Portão 1 folha
De alumínio
De correr
Detalhe P2 3,30x3,00
Sem Escala Unidade:m



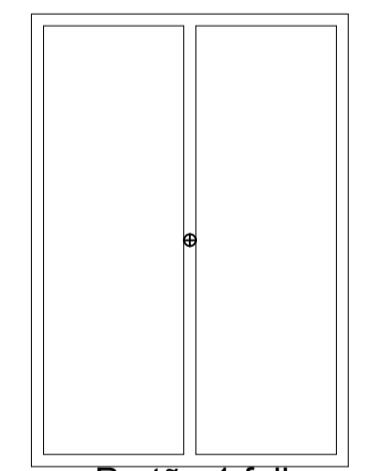
Portão 1 folha
De alumínio
De abrir
Detalhe P1 1,10x2,10
Sem Escala Unidade:m

Alvenaria
Gradil
Rua Jacarandá
ETA e Reservatório Alpes D'Ouro

Alvenaria
Gradil
OBS: Pilares chumbados




Portão 2 folhas
De alumínio
De abrir
Detalhe P1 (3,50x3,00)
Sem Escala Unidade:m



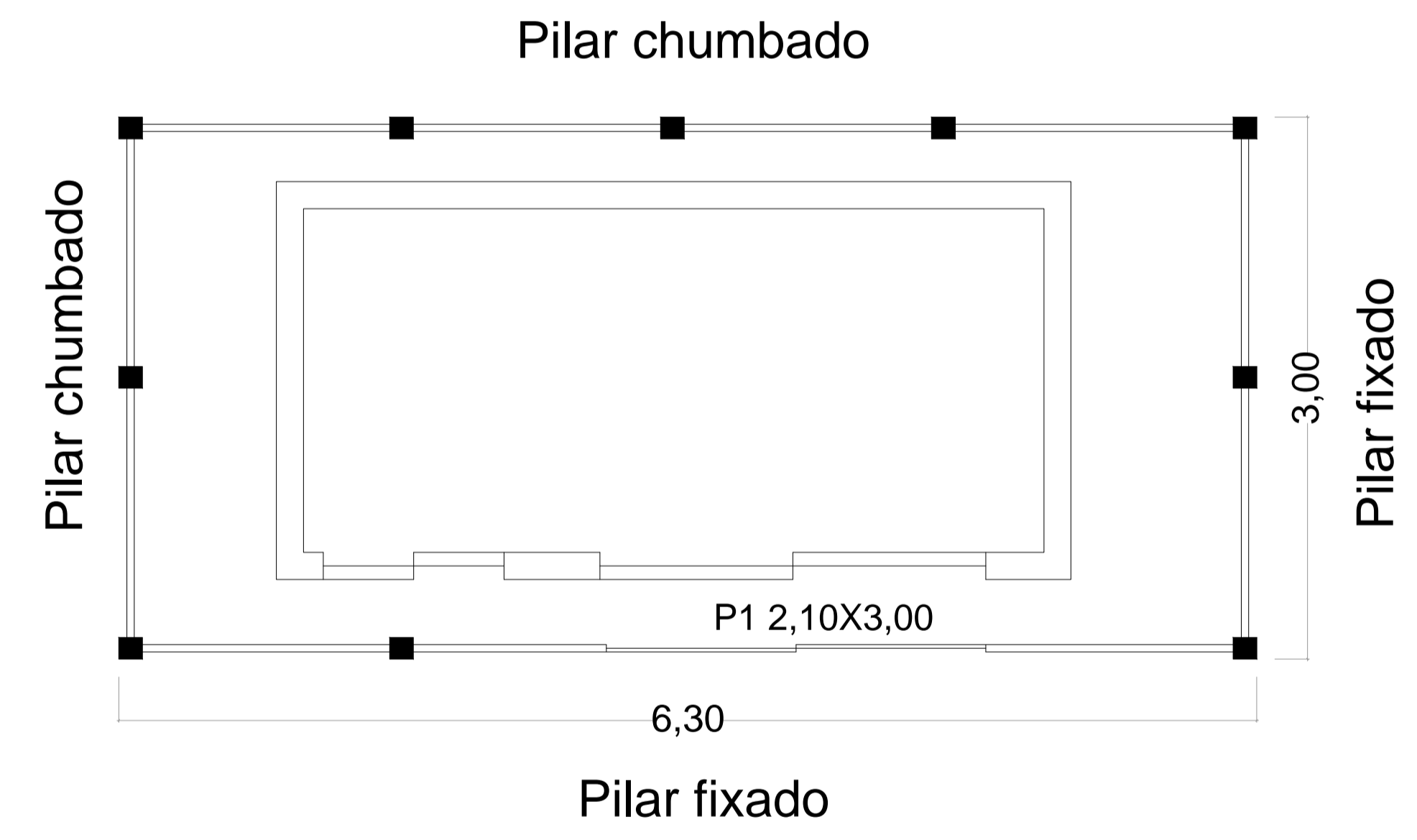
Portão 1 folha
De alumínio
De abrir
Detalhe P1 2,10x3,00
Sem Escala Unidade:m

Alvenaria
OBS: Pilares chumbados
Elevatória Dom Pedro



Portão 2 folhas
De alumínio
De abrir
Detalhe P1 (3,00x3,00)
Sem Escala Unidade:m

OBS: Pilares chumbados Recuo do terreno até a rua



Rua Maria Aparecida Nascimento Barbos

Elevatória Industrial

PROJETO: CROQUI DA ÁREA DE INSTALAÇÃO DE GRADIL
 OBRA:
 INSTALAÇÃO DO GRADIL
 LOCAL:
 ELEVATÓRIA INDUSTRIAL - RUA MARIA APARECIDA NASCIMENTO BARBOS
 ELEVATÓRIA DOM PEDRO
 RESIDENCIAL TOSCANA - RUA MILÃO
 ALPES D'OURO - RUA JACARANDÁ

| | | |
|----------------------------|--------------------------|----------|
| PERÍMETRO 200,00 Metros | SEM ESCALA UNIDADE: m | FOLHA A1 |
|----------------------------|--------------------------|----------|

Rua Milão
Residencial Toscana