



**IMPrensa Oficial da Prefeitura de Bom Jesus dos Perdões**  
Sexta-feira, 28 de Maio de 2021 - IOBJP - Nº 1003 - Ano VII



**ATOS DO EXECUTIVO**



**PREF MUNICIPAL BOM JESUS DOS PERDOES**  
**SECRETARIA DE FINANÇAS**

DEPARTAMENTO DE CONTABILIDADE

Exercício: 2021

4RTecnologia

QUADRO 5 - APLICAÇÃO DOS RECURSOS PRÓPRIOS EM SAÚDE - PERÍODO ATÉ 30/04/2021 - (1º QUADRIMESTRE)

Página: 1/1

	RECEITA DE IMPOSTOS		APLICAÇÃO MÍNIMA CONSTITUCIONAL	
	Previsão Atualizada	Arrecadação até o Período	Para o Exercício (Prev. Atualizada)	Até o Período (Arrecadação)
Próprios	17.334.600,00	9.017.973,05		
Transferências da União	19.732.700,00	8.422.565,47		
Transferências do Estado	24.104.000,00	10.642.256,24		
<b>Total</b>	<b>61.171.300,00</b>	<b>28.082.794,76</b>	<b>9.175.695,00</b>	<b>4.212.419,21</b>

DESP. TOTAL C/REC. PRÓPRIOS	APURAÇÃO DA APLICAÇÃO							
	Dotação Atualizada (para o Exercício)		Despesa Empenhada (até o Período)		Despesa Liquidada (até o Período)		Despesa Paga (até o Período)	
	Valor	%	Valor	%	Valor	%	Valor	%
	<b>16.904.405,00</b>	<b>27,63</b>	<b>6.484.178,56</b>	<b>23,09</b>	<b>5.909.214,64</b>	<b>21,04</b>	<b>4.862.133,44</b>	<b>17,31</b>
( - ) Despesas com Aposentadorias			0,00	0,00	0,00	0,00	0,00	0,00
( - ) Despesas com Pensões			0,00	0,00	0,00	0,00	0,00	0,00
<b>DEDUÇÕES</b>			<b>0,00</b>	<b>0,00</b>	<b>0,00</b>	<b>0,00</b>	<b>0,00</b>	<b>0,00</b>
<b>DESPESA LIQUIDADADA DA SAUDE</b>			<b>6.484.178,56</b>	<b>23,09</b>	<b>5.909.214,64</b>	<b>21,04</b>	<b>4.862.133,44</b>	<b>17,31</b>

\* ATENÇÃO: Este relatório ESTÁ CONSIDERANDO no computo do mínimo constitucional como aplicação na saúde as despesas realizadas com a fonte de recurso 01 Tesouro e Aplicação 312 - Recursos para Combate ao Coronavírus. Conforme Comunicado Audesp 65/2020 e 66/2020, para o Sistema Audesp os gastos registrados nesta combinação não serão considerados no computo dos mínimos constitucionais (Ensino e Saúde). Dessa maneira, caso existam despesas com essa combinação para os recursos da Lei 173/2020, devem ser desconsideradas nos cálculos acima.

BOM JESUS DOS PERDOES, 21 de Maio de 2021.

AIRTON SINHEI ISIARA  
Contador  
CRC 1SP 326463

CESLEI APARECIDO DE CAMPOS  
Secretário de Finanças e Planejamento  
CRC 1SP 317751



**PREF MUNICIPAL BOM JESUS DOS PERDOES**  
**SECRETARIA DE FINANÇAS**

DEPARTAMENTO DE CONTABILIDADE

Exercício: 2021

4RTecnologia

APLICAÇÃO COM RECURSOS DO FUNDEB - PERÍODO ATÉ 30/04/2021

Página: 1/1

	RECEITAS DO FUNDEB		RETENÇÕES AO FUNDEB	
	Previsão Atualizada	Arrecadação até o Período	Prev. Atualizada Para o Exercício	Retido Até o Período
Receitas de Transferências	13.856.000,00	5.573.504,33		
Receitas de Aplic. Financeiras	9.100,00	1.070,10		
<b>Total da Receita</b>	<b>13.865.100,00</b>	<b>5.574.574,43</b>	<b>8.224.000,00</b>	<b>3.807.234,70</b>

	APLICAÇÕES MÍNIMAS OBRIGATÓRIAS		APURAÇÃO DO RESULTADO DO FUNDEB ATÉ O PERÍODO	
	Valor	%	Transferências Recebidas	Retenções
Total	13.865.100,00	5.574.574,43	5.573.504,33	3.807.234,70
Profissionais da Educação (70%)	9.705.570,00	3.902.202,10		1.766.269,63 (GANHO)

	DESPESAS COM RECURSOS DO FUNDEB							
	Dotação Atualizada (para o Exercício)		Despesa Empenhada (até o Período)		Despesa Liquidada (até o Período)		Despesa Paga (até o Período)	
	Valor	%	Valor	%	Valor	%	Valor	%
<b>TOTAL</b>	<b>15.006.093,99</b>	<b>108,23</b>	<b>4.123.110,54</b>	<b>73,97</b>	<b>3.977.204,22</b>	<b>71,35</b>	<b>3.080.329,09</b>	<b>55,25</b>
Profissionais da Educação	12.617.393,99	91,00	3.495.645,24	62,71	3.495.645,24	62,71	2.611.854,91	46,85
Outras	2.388.700,00	17,23	627.465,30	11,26	481.558,98	8,64	468.474,18	8,40

	DEDUÇÕES							
	Valor	%	Valor	%	Valor	%	Valor	%
<b>Profissionais da Educação</b>	<b>0,00</b>	<b>0,00</b>	<b>0,00</b>	<b>0,00</b>	<b>0,00</b>	<b>0,00</b>	<b>0,00</b>	<b>0,00</b>
Desp.c/Aposent.	0,00	0,00	0,00	0,00	0,00	0,00	0,00	0,00
Desp.c/Pensões	0,00	0,00	0,00	0,00	0,00	0,00	0,00	0,00
Outras Despesas com Inativos	0,00	0,00	0,00	0,00	0,00	0,00	0,00	0,00
<b>Outras</b>	<b>0,00</b>	<b>0,00</b>	<b>0,00</b>	<b>0,00</b>	<b>0,00</b>	<b>0,00</b>	<b>0,00</b>	<b>0,00</b>
Desp.c/Aposent.	0,00	0,00	0,00	0,00	0,00	0,00	0,00	0,00
Desp.c/Pensões	0,00	0,00	0,00	0,00	0,00	0,00	0,00	0,00
Outras Despesas com Inativos	0,00	0,00	0,00	0,00	0,00	0,00	0,00	0,00

	DESPESAS LÍQUIDAS							
	Valor	%	Valor	%	Valor	%	Valor	%
<b>TOTAL</b>	<b>4.123.110,54</b>	<b>73,97</b>	<b>3.977.204,22</b>	<b>71,35</b>	<b>3.080.329,09</b>	<b>55,25</b>		
Profissionais da Educação	3.495.645,24	62,71	3.495.645,24	62,71	2.611.854,91	46,85		
Outras	627.465,30	11,26	481.558,98	8,64	468.474,18	8,40		

BOM JESUS DOS PERDOES, 21 de Maio de 2021.

AIRTON SINHEI ISIARA  
Contador  
CRC 1SP 326463

CESLEI APARECIDO DE CAMPOS  
Secretário de Finanças e Planejamento  
CRC 1SP 317751



**IMPRENSA OFICIAL DA PREFEITURA DE BOM JESUS DOS PERDÕES**  
Sexta-feira, 28 de Maio de 2021 - IOBJP - N° 1003 - Ano VII



**PREF MUNICIPAL BOM JESUS DOS PERDOES**  
**SECRETARIA DE FINANÇAS**

DEPARTAMENTO DE CONTABILIDADE

Exercício: 2021

4RTecnologia

RECEITAS DE IMPOSTOS - PERÍODO ATÉ 30/04/2021

Página: 1/1

**Base de Cálculo para Aplicação no Ensino**

Discriminação	Previsão Inicial do Exercício	Previsão Atual do Exercício	Arrecadação até o Período
<b>A) RECEITAS TOTAIS DE IMPOSTOS E TRANSFERÊNCIAS</b>			
<b>PRÓPRIOS</b>	<b>17.334.600,00</b>	<b>17.334.600,00</b>	<b>9.017.973,05</b>
<b>IMPOSTOS</b>	<b>15.267.000,00</b>	<b>15.267.000,00</b>	<b>8.170.448,00</b>
1113.03.1.1.00.00 - I.R.R.F - TRABALHO - PRINCIPAL	2.156.000,00	2.156.000,00	481.171,11
1113.03.4.1.00.00 - I.R.R.F - OUTROS RENDIMENTOS - PRINCIPAL	490.000,00	490.000,00	107.106,31
1118.01.1.1.00.00 - I.P.T.U - PRINCIPAL	7.683.000,00	7.683.000,00	5.492.794,42
1118.01.4.1.00.00 - I.T.B.I - PRINCIPAL	1.240.000,00	1.240.000,00	824.381,38
1118.02.3.1.01.00 - I.S.S - PRINCIPAL - FIXO	3.000,00	3.000,00	853,45
1118.02.3.1.02.00 - I.S.S - PRINCIPAL - VARIÁVEL	3.182.000,00	3.182.000,00	1.148.499,09
1118.02.3.1.03.00 - I.S.S - PRINCIPAL - SIMPLES	513.000,00	513.000,00	115.642,24
<b>DÍVIDA ATIVA DE IMPOSTOS</b>	<b>1.609.800,00</b>	<b>1.609.800,00</b>	<b>665.143,69</b>
1118.01.1.3.00.00 - I.P.T.U - DÍVIDA ATIVA	1.410.000,00	1.410.000,00	573.618,34
1118.01.1.9.00.00 - I.P.T.U - DÍVIDA ATIVA - ATUALIZAÇÃO MONETÁRIA	128.000,00	128.000,00	55.323,11
1118.01.4.3.00.00 - I.T.B.I - DÍVIDA ATIVA	300,00	300,00	4,00
1118.01.4.9.00.00 - I.T.B.I - DÍVIDA ATIVA - ATUALIZAÇÃO MONETÁRIA	100,00	100,00	0,44
1118.02.3.3.00.00 - I.S.S - DÍVIDA ATIVA	63.000,00	63.000,00	32.117,34
1118.02.3.9.00.00 - I.S.S - DÍVIDA ATIVA - ATUALIZAÇÃO MONETÁRIA	8.400,00	8.400,00	4.080,46
<b>JUROS E MULTA DE IMPOSTOS E DE DÍVIDA ATIVA DE IMPOSTOS</b>	<b>457.800,00</b>	<b>457.800,00</b>	<b>182.381,36</b>
1118.01.1.2.00.00 - I.P.T.U - MULTAS E JUROS	16.000,00	16.000,00	4.103,36
1118.01.1.4.00.00 - I.P.T.U - DÍVIDA ATIVA - MULTAS E JUROS	408.000,00	408.000,00	163.753,99
1118.01.4.2.00.00 - I.T.B.I - MULTAS E JUROS	200,00	200,00	0,74
1118.01.4.4.00.00 - I.T.B.I - DÍVIDA ATIVA - MULTAS E JUROS	200,00	200,00	1,83
1118.02.3.2.00.00 - I.S.S - MULTAS E JUROS	5.400,00	5.400,00	3.140,14
1118.02.3.4.00.00 - I.S.S - DÍVIDA ATIVA - MULTAS E JUROS	28.000,00	28.000,00	11.381,30
<b>TRANSFERÊNCIAS</b>	<b>45.618.700,00</b>	<b>45.618.700,00</b>	<b>19.064.821,71</b>
<b>FEDERAIS</b>	<b>21.514.700,00</b>	<b>21.514.700,00</b>	<b>8.422.565,47</b>
1718.01.2.1.00.00 - COTA-PARTE DO FPM - COTA MENSAL - PRINCIPAL	19.714.700,00	19.714.700,00	8.392.661,88
1718.01.3.1.00.00 - COTA-PARTE DO FPM - 1% COTA ENTREGUE NO MÊS DE DEZEMBRO	903.000,00	903.000,00	0,00
1718.01.4.1.00.00 - COTA-PARTE DO FPM - 1% COTA ENTREGUE NO MÊS DE JULHO	879.000,00	879.000,00	0,00
1718.01.5.1.00.00 - COTA-PARTE DO IMPOSTO SOBRE A PROPRIEDADE TERRITORIAL	18.000,00	18.000,00	1.259,63
1718.06.1.1.00.00 - TRANSFERÊNCIA FINANCEIRA DO ICMS - DESONERAÇÃO - L.C. Nº	0,00	0,00	28.643,96
<b>ESTADUAIS</b>	<b>24.104.000,00</b>	<b>24.104.000,00</b>	<b>10.642.256,24</b>
1728.01.1.1.00.00 - COTA-PARTE DO ICMS - PRINCIPAL	20.296.000,00	20.296.000,00	7.789.928,32
1728.01.2.1.00.00 - COTA-PARTE DO IPVA - PRINCIPAL	3.680.000,00	3.680.000,00	2.788.215,16
1728.01.3.1.00.00 - COTA-PARTE DO IPI - MUNICÍPIOS - PRINCIPAL	128.000,00	128.000,00	64.112,76
<b>TOTAL DAS RECEITAS</b>	<b>62.953.300,00</b>	<b>62.953.300,00</b>	<b>28.082.794,76</b>
<b>B) DEDUÇÕES PARA FORMAÇÃO DO FUNDEB*</b>			
<b>REDUÇÕES DE TRANSFERÊNCIAS</b>	<b>8.224.000,00</b>	<b>8.224.000,00</b>	<b>3.807.234,70</b>
<b>FEDERAIS</b>	<b>3.793.000,00</b>	<b>3.793.000,00</b>	<b>1.678.784,17</b>
9100.00.0.0.01.00 - (-) DEDUÇÕES DE RECEITAS DO FUNDEB - FPM	3.789.000,00	3.789.000,00	1.678.532,30
9100.00.0.0.06.00 - (-) DEDUÇÕES DE RECEITAS DO FUNDEB - ITR	4.000,00	4.000,00	251,87
<b>ESTADUAIS</b>	<b>4.431.000,00</b>	<b>4.431.000,00</b>	<b>2.128.450,53</b>
9100.00.0.0.03.00 - (-) DEDUÇÕES DE RECEITAS DO FUNDEB - ICMS	3.675.000,00	3.675.000,00	1.557.985,60
9100.00.0.0.04.00 - (-) DEDUÇÕES DE RECEITAS DO FUNDEB - IPVA	730.000,00	730.000,00	557.642,42
9100.00.0.0.05.00 - (-) DEDUÇÕES DE RECEITAS DO FUNDEB - IPI EXPORTAÇÃO	26.000,00	26.000,00	12.822,51
<b>TOTAL LÍQUIDO</b>	<b>54.729.300,00</b>	<b>54.729.300,00</b>	<b>24.275.560,06</b>

BOM JESUS DOS PERDOES, 21 de Maio de 2021.

AIRTON SINHEI ISIARA  
Contador  
CRC 1SP 326463

CESLEI APARECIDO DE CAMPOS  
Secretário de Finanças e Planejamento  
CRC 1SP 317751



**IMPrensa Oficial da Prefeitura de Bom Jesus dos Perdões**  
Sexta-feira, 28 de Maio de 2021 - IOBJP - N° 1003 - Ano VII



**PREF MUNICIPAL BOM JESUS DOS PERDOES**  
**SECRETARIA DE FINANÇAS**

DEPARTAMENTO DE CONTABILIDADE

Exercício: 2021

4RTecnologia

APLICAÇÃO DOS RECURSOS PRÓPRIOS EM ENSINO - PERÍODO ATÉ 30/04/2021

Página: 1/1

	RECEITA DE IMPOSTOS		TOTAL (25%)	APLICAÇÃO MÍNIMA CONSTITUCIONAL	
	Previsão Atualizada	Arrecadação até o Período		Para o Exercício (Prev. Atualizada)	Até o Período (Arrecadação)
Próprios	17.334.600,00	9.017.973,05			
Transferências da União	21.514.700,00	8.422.565,47			
Transferências do Estado	24.104.000,00	10.642.256,24			
<b>Total</b>	<b>62.953.300,00</b>	<b>28.082.794,76</b>		<b>15.738.325,00</b>	<b>7.020.698,69</b>
Retenções ao FUNDEB	8.224.000,00	3.807.234,70			
<b>Receitas Líquidas</b>	<b>54.729.300,00</b>	<b>24.275.560,06</b>			

**DESPESAS PRÓPRIAS EM EDUCAÇÃO**

	Dotação Atualizada (para o Exercício)		Despesa Empenhada (até o Período)		Despesa Liquidada (até o Período)		Despesa Paga (até o Período)	
	Valor	%	Valor	%	Valor	%	Valor	%
<b>TOTAL</b>	<b>17.305.033,52</b>	<b>27,49</b>	<b>6.850.087,19</b>	<b>24,40</b>	<b>5.817.633,80</b>	<b>20,72</b>	<b>5.487.914,47</b>	<b>19,54</b>
Ensino Fundamental	3.780.675,21	6,01	1.958.838,60	6,98	1.537.710,72	5,48	1.244.036,84	4,43
Educação Infantil	5.300.358,31	8,42	1.084.013,89	3,86	472.688,38	1,68	436.642,93	1,55
Educação Infantil - Creche	0,00	0,00	0,00	0,00	0,00	0,00	0,00	0,00
Educação Infantil - Pré-Escola	0,00	0,00	0,00	0,00	0,00	0,00	0,00	0,00
Retenções ao FUNDEB	8.224.000,00	13,06	3.807.234,70	13,56	3.807.234,70	13,56	3.807.234,70	13,56
<b>DEDUÇÕES</b>								
<b>TOTAL</b>			<b>537,71</b>	<b>0,00</b>	<b>537,71</b>	<b>0,00</b>	<b>727.443,32</b>	<b>2,59</b>
Ensino Fundamental			537,71	0,00	537,71	0,00	537,71	0,00
Educação Infantil			0,00	0,00	0,00	0,00	0,00	0,00
Educação Infantil - Creche			0,00	0,00	0,00	0,00	0,00	0,00
Educação Infantil - Pré-Escola			0,00	0,00	0,00	0,00	0,00	0,00
<b>FUNDEB RETIDO E NÃO APLICADO NO RETORNO</b>			<b>0,00</b>	<b>0,00</b>	<b>0,00</b>	<b>0,00</b>	<b>726.905,61</b>	<b>2,59</b>
<b>DESPESAS LÍQUIDAS</b>								
<b>TOTAL</b>			<b>6.849.549,48</b>	<b>24,40</b>	<b>5.817.096,09</b>	<b>20,72</b>	<b>4.760.471,15</b>	<b>16,95</b>
Ensino Fundamental			1.958.300,89	6,98	1.537.173,01	5,48	1.243.499,13	4,43
Educação Infantil			1.084.013,89	3,86	472.688,38	1,68	436.642,93	1,55
Educação Infantil - Creche			0,00	0,00	0,00	0,00	0,00	0,00
Educação Infantil - Pré-Escola			0,00	0,00	0,00	0,00	0,00	0,00
Retenções ao FUNDEB			3.807.234,70	13,56	3.807.234,70	13,56	3.080.329,09	10,97

BOM JESUS DOS PERDOES, 21 de Maio de 2021.

AIRTON SINHEI ISIARA  
Contador  
CRC 1SP 326463

CESLEI APARECIDO DE CAMPOS  
Secretário de Finanças e Planejamento  
CRC 1SP 317751



**PREF MUNICIPAL BOM JESUS DOS PERDOES**  
**SECRETARIA DE FINANÇAS**

DEPARTAMENTO DE CONTABILIDADE

Exercício: 2021

4RTecnologia

RGF - ANEXO 1 - DEMONSTRATIVO DA DESPESA COM PESSOAL

Página: 1/2

Período de Ref.: 01/01/2021 a 30/04/2021 - 1º Quadrimestre (Janeiro à Abril)

RGF - ANEXO 1 (LRF, art. 55, inciso I, alínea "a")

R\$ 1,00

CAMPO	DESPESA COM PESSOAL	DESPESAS EXECUTADAS (Últimos 12 meses)						
		LIQUIDADAS						
		1 Mai/2020	2 Jun/2020	3 Jul/2020	4 Ago/2020	5 Set/2020	6 Out/2020	7 Nov/2020
1	<b>DESPESA BRUTA COM PESSOAL (I)</b>	<b>3.443.808,71</b>	<b>5.150.863,64</b>	<b>3.531.298,47</b>	<b>3.732.729,28</b>	<b>4.067.191,82</b>	<b>4.475.749,60</b>	<b>4.440.811,14</b>
2	<b>Pessoal Ativo</b>	<b>2.693.466,72</b>	<b>4.123.965,53</b>	<b>2.794.845,86</b>	<b>2.977.295,23</b>	<b>3.310.318,10</b>	<b>3.737.623,99</b>	<b>3.699.205,94</b>
3	Vencimento, Vantagens e Outras Despesas Variáveis	2.676.728,18	3.437.782,16	2.077.152,99	2.503.687,56	2.710.615,86	2.618.171,21	3.076.405,51
4	Obrigações Patronais	16.738,54	686.183,37	717.692,87	473.607,67	599.702,24	1.119.452,78	622.800,43
5	Benefícios Previdenciários	0,00	0,00	0,00	0,00	0,00	0,00	0,00
6	<b>Pessoal Inativo e Pensionistas</b>	<b>750.341,99</b>	<b>1.026.898,11</b>	<b>736.452,61</b>	<b>755.434,05</b>	<b>756.873,72</b>	<b>738.125,61</b>	<b>741.605,20</b>
7	Aposentadorias, Reserva e Reformas	504.777,91	767.547,41	517.368,96	521.089,66	525.366,52	532.110,35	531.915,04
8	Pensões	102.675,93	142.445,33	102.675,90	102.675,90	102.675,90	102.675,90	108.004,56
9	Outros Benefícios Previdenciários	142.888,15	116.905,37	116.407,75	131.668,49	128.831,30	103.339,36	101.685,60
10	Outras Despesas de Pessoal decorrentes de Contratos de Terceirização ou de contratação de forma indireta (§ 1º do art. 18 da LRF)	0,00	0,00	0,00	0,00	0,00	0,00	0,00
11	Despesa com Pessoal não Executada Orçamentariamente	0,00	0,00	0,00	0,00	0,00	0,00	0,00
12	<b>DESPESAS NÃO COMPUTADAS (§ 1º do art. 19 da LRF) (II)</b>	<b>591.982,52</b>	<b>894.521,49</b>	<b>604.598,15</b>	<b>608.318,85</b>	<b>612.595,71</b>	<b>619.339,54</b>	<b>624.472,89</b>
13	Indenizações por Demissão e Incentivos à Demissão Voluntária	0,00	0,00	0,00	0,00	0,00	0,00	0,00
14	Decorrentes de Decisão Judicial de Período Anterior ao da Apuração	0,00	0,00	0,00	0,00	0,00	0,00	0,00
15	Despesas de Exercícios Anteriores de Período Anterior ao da Apuração	0,00	0,00	0,00	0,00	0,00	0,00	0,00
16	Inativos e Pensionistas com Recursos Vinculados	591.982,52	894.521,49	604.598,15	608.318,85	612.595,71	619.339,54	624.472,89
17	<b>DESPESA LÍQUIDA COM PESSOAL (III) = (I - II)</b>	<b>2.851.826,19</b>	<b>4.256.342,15</b>	<b>2.926.700,32</b>	<b>3.124.410,43</b>	<b>3.454.596,11</b>	<b>3.856.410,06</b>	<b>3.816.338,25</b>

CAMPO	DESPESA COM PESSOAL	DESPESAS EXECUTADAS (Últimos 12 meses)						INSCRITAS EM R.P. NÃO PROCESSADAS (b)
		LIQUIDADAS						
		8 Dez/2020	9 Jan/2021	10 Fev/2021	11 Mar/2021	12 Abr/2021	TOTAL (ÚLTIMOS 12 MESES) (a)	
1	<b>DESPESA BRUTA COM PESSOAL (I)</b>	<b>6.225.621,44</b>	<b>3.765.344,27</b>	<b>4.051.465,08</b>	<b>3.891.985,07</b>	<b>3.873.919,35</b>	<b>50.650.787,87</b>	
2	<b>Pessoal Ativo</b>	<b>5.119.832,63</b>	<b>3.024.944,13</b>	<b>3.297.745,93</b>	<b>3.095.605,80</b>	<b>3.227.588,87</b>	<b>41.102.438,73</b>	
3	Vencimento, Vantagens e Outras Despesas Variáveis	3.977.171,57	2.440.117,30	2.685.650,20	2.497.655,50	2.631.792,55	33.332.930,59	
4	Obrigações Patronais	1.142.661,06	584.826,83	612.095,73	597.950,30	595.796,32	7.769.508,14	
5	Benefícios Previdenciários	0,00	0,00	0,00	0,00	0,00	0,00	
6	<b>Pessoal Inativo e Pensionistas</b>	<b>1.105.788,81</b>	<b>740.400,14</b>	<b>753.719,15</b>	<b>796.379,27</b>	<b>646.330,48</b>	<b>9.548.349,14</b>	
7	Aposentadorias, Reserva e Reformas	799.717,65	529.442,61	534.670,40	545.123,78	541.996,63	6.851.126,92	
8	Pensões	187.972,49	100.533,38	111.717,27	122.516,45	100.772,64	1.387.341,65	



**IMPrensa Oficial da Prefeitura de Bom Jesus dos Perdões**  
Sexta-feira, 28 de Maio de 2021 - IOBJP - N° 1003 - Ano VII



4RTecnologia

**PREF MUNICIPAL BOM JESUS DOS PERDOES**  
**SECRETARIA DE FINANÇAS**  
**DEPARTAMENTO DE CONTABILIDADE**

RGF - ANEXO 1 - DEMONSTRATIVO DA DESPESA COM PESSOAL  
Período de Ref.: 01/01/2021 a 30/04/2021 - 1º Quadrimestre (Janeiro à Abril)

Exercício: 2021  
Página: 2/2

RGF - ANEXO 1 (LRF, art. 55, inciso I, alínea "a")

R\$ 1,00

CAMPO	DESPESA COM PESSOAL	DESPESAS EXECUTADAS (Últimos 12 meses)						INSCRITAS EM R.P. NÃO PROCESSADOS (b)
		LIQUIDADAS						
		8 Dez/2020	9 Jan/2021	10 Fev/2021	11 Mar/2021	12 Abr/2021	TOTAL (ÚLTIMOS 12 MESES) (a)	
9	Outros Benefícios Previdenciários	118.098,67	110.424,15	107.331,48	128.739,04	3.561,21	1.309.880,57	
10	Outras Despesas de Pessoal decorrentes de Contratos de Terceirização ou de contratação de forma indireta (§ 1º do art. 18 da LRF)	0,00	0,00	0,00	0,00	0,00	0,00	
11	Despesa com Pessoal não Executada Orçamentariamente	0,00	0,00	0,00	0,00	0,00	0,00	
<b>12</b>	<b>DESPESAS NÃO COMPUTADAS (§ 1º do art. 19 da LRF) (II)</b>	<b>941.837,27</b>	<b>629.732,36</b>	<b>631.428,22</b>	<b>637.234,07</b>	<b>642.769,27</b>	<b>8.038.830,34</b>	
13	Indenizações por Demissão e Incentivos à Demissão Voluntária	0,00	0,00	0,00	0,00	0,00	0,00	
14	Decorrentes de Decisão Judicial de Período Anterior ao da Apuração	0,00	0,00	0,00	0,00	0,00	0,00	
15	Despesas de Exercícios Anteriores de Período Anterior ao da Apuração	0,00	0,00	0,00	0,00	0,00	0,00	
16	Inativos e Pensionistas com Recursos Vinculados	941.837,27	629.732,36	631.428,22	637.234,07	642.769,27	8.038.830,34	
<b>17</b>	<b>DESPESA LÍQUIDA COM PESSOAL (III) = (I - II)</b>	<b>5.283.784,17</b>	<b>3.135.611,91</b>	<b>3.420.036,86</b>	<b>3.254.751,00</b>	<b>3.231.150,08</b>	<b>42.611.957,53</b>	

CAMPO	APURAÇÃO DO CUMPRIMENTO DO LIMITE LEGAL	VALOR	% SOBRE A RCL AJUSTADA
<b>1</b>	<b>RECEITA CORRENTE LÍQUIDA - RCL (IV)</b>	<b>91.000.940,21</b>	
2	(-) Transferências obrigatórias da União relativas às emendas individuais (art.166-A, § 1º, da CF) (V)	600.000,00	
3	(-) Transferências obrigatórias da União relativas às emendas de bancada (art. 166, § 16 da CF) (VI)	0,00	
<b>4</b>	<b>= RECEITA CORRENTE LÍQUIDA AJUSTADA PARA CÁLCULO DOS LIMITES DA DESPESA COM PESSOAL (VII) = (IV - V - VI)</b>	<b>90.400.940,21</b>	
<b>5</b>	<b>DESPESA TOTAL COM PESSOAL - DTP (VIII) = (IIIa + IIIb)</b>	<b>42.611.957,53</b>	<b>47,14</b>
6	LIMITE MÁXIMO (incisos I, II e III do art. 20 da LRF) - (54,00%)	48.816.507,71	54,00
7	LIMITE PRUDENCIAL (X) = (0,95 x IX) (parágrafo único do art. 22 da LRF)	46.375.682,32	51,30
8	LIMITE DE ALERTA (XI) = (0,90 x IX) (inciso II do §1º do art. 59 da LRF)	43.934.856,94	48,60

FONTE: Sistema PREF MUNICIPAL BOM JESUS DOS PERDOES, Unidade Responsável: SECRETARIA DE FINANÇAS, Data da emissão: 21/05/2021, e hora de emissão 09:48:09

¹ Nos demonstrativos elaborados no primeiro e no segundo quadrimestre de cada exercício, os valores de restos a pagar não processados inscritos em 31 de dezembro do exercício anterior continuarão a ser informados nesse campo. Esses valores não sofrem alteração pelo seu processamento, e somente no caso de cancelamento podem ser excluídos.

Nota:

BOM JESUS DOS PERDOES, 21 de Maio de 2021.



**IMPrensa Oficial da Prefeitura de Bom Jesus dos Perdões**  
Sexta-feira, 28 de Maio de 2021 - IOBJP - N° 1003 - Ano VII



**PREF MUNICIPAL BOM JESUS DOS PERDOES**  
**SECRETARIA DE FINANÇAS**

DEPARTAMENTO DE CONTABILIDADE

Exercício: 2021

4RTecnologia

RGF - ANEXO 2 - DEMONSTRATIVO DA DÍVIDA CONSOLIDADA LÍQUIDA  
Período de Ref.: 01/01/2021 a 30/04/2021 - 1º Quadrimestre (Janeiro à Abril)

Página: 1/1

RGF - Anexo 2 (LRF, art. 55,, inciso I, alínea "b")

Em Reais

CAMPO	DÍVIDA CONSOLIDADA	SALDO EXERCÍCIO ANTERIOR	SALDO DO EXERCÍCIO DE 2021		
			Até o 1º Quadrimestre	Até o 2º Quadrimestre	Até o 3º Quadrimestre
<b>1</b>	<b>DÍVIDA CONSOLIDADA - DC (I)</b>	<b>2.509.725,21</b>	<b>5.322.126,54</b>	<b>0,00</b>	<b>0,00</b>
2	Dívida Mobiliária	0,00	0,00	0,00	0,00
3	Dívida Contratual	2.161.575,43	4.973.976,76	0,00	0,00
4	Empréstimos	2.107.196,92	4.469.967,03	0,00	0,00
5	Internos	2.107.196,92	4.469.967,03	0,00	0,00
6	Externos	0,00	0,00	0,00	0,00
7	Reestruturação da Dívida de Estados e Municípios	0,00	0,00	0,00	0,00
8	Financiamentos	0,00	0,00	0,00	0,00
9	Internos	0,00	0,00	0,00	0,00
10	Externos	0,00	0,00	0,00	0,00
11	Parcelamento e Renegociação de Dívidas	54.378,51	504.009,73	0,00	0,00
12	De Tributos	0,00	0,00	0,00	0,00
13	De Contribuições Previdenciárias	54.378,51	504.009,73	0,00	0,00
14	De Demais Contribuições Sociais	0,00	0,00	0,00	0,00
15	De FGTS	0,00	0,00	0,00	0,00
16	Com Instituição Não Financeira	0,00	0,00	0,00	0,00
17	Demais Dívidas Contratuais	0,00	0,00	0,00	0,00
18	Precatórios Posteriores a 05/05/2000 (Inclusive) - Vencidos e não Pagos	348.149,78	348.149,78	0,00	0,00
19	Outras Dívidas	0,00	0,00	0,00	0,00
<b>20</b>	<b>DEDUÇÕES (II)</b>	<b>12.918.774,19</b>	<b>26.366.526,72</b>	<b>0,00</b>	<b>0,00</b>
21	Disponibilidade de Caixa <sup>1</sup>	12.906.513,92	26.351.277,49	0,00	0,00
22	Disponibilidade de Caixa Bruta	13.378.222,30	26.502.366,66	0,00	0,00
23	(-) Restos a Pagar Processados	471.708,38	151.089,17	0,00	0,00
24	Demais Haveres Financeiros	12.260,27	15.249,23	0,00	0,00
<b>25</b>	<b>DÍVIDA CONSOLIDADA LÍQUIDA<sup>2</sup> (DCL) (III) = (I-II)</b>	<b>-10.409.048,98</b>	<b>-21.044.400,18</b>	<b>0,00</b>	<b>0,00</b>
<b>26</b>	<b>RECEITA CORRENTE LÍQUIDA - RCL (IV)</b>	<b>84.520.836,75</b>	<b>91.000.940,21</b>	<b>0,00</b>	<b>0,00</b>
27	(-) Transferências Obrigatórias da União Relativas às Emendas Individuais (art. 166-A, § 1º)	600.000,00	600.000,00	0,00	0,00
<b>28</b>	<b>RECEITA CORRENTE LÍQUIDA AJUSTADA PARA PARA CÁLCULO DOS LIMITES D</b>	<b>83.920.836,75</b>	<b>90.400.940,21</b>	<b>0,00</b>	<b>0,00</b>
<b>29</b>	<b>% da DC sobre a RCL (I/RCL)</b>	<b>2,99</b>	<b>5,89</b>	<b>0,00</b>	<b>0,00</b>
<b>30</b>	<b>% da DCL sobre a RCL (III/RCL)</b>	<b>-12,40</b>	<b>-23,28</b>	<b>0,00</b>	<b>0,00</b>
<b>31</b>	<b>LIMITE DEFINIDO POR RESOLUÇÃO DO SENADO FEDERAL - 120%</b>	<b>100.705.004,10</b>	<b>108.481.128,25</b>	<b>0,00</b>	<b>0,00</b>
<b>32</b>	<b>LIMITE DE ALERTA (inciso III do § 1º do art. 59 da LRF) - 108%</b>	<b>90.634.503,69</b>	<b>97.633.015,43</b>	<b>0,00</b>	<b>0,00</b>

CAMPO	OUTROS VALORES NÃO INTEGRANTES DA DC	SALDO EXERCÍCIO ANTERIOR	SALDO DO EXERCÍCIO DE 2021		
			Até o 1º Quadrimestre	Até o 2º Quadrimestre	Até o 3º Quadrimestre
1	PRECATÓRIOS ANTERIORES A 05/05/2000	0,00	0,00	0,00	0,00
2	PRECATÓRIOS POSTERIORES A 05/05/2000 (Não incluídos na DC) <sup>2</sup>	24.944,65	24.944,65	0,00	0,00
3	PASSIVO ATUARIAL	72.031.921,94	72.031.921,94	0,00	0,00
4	INSUFICIÊNCIA FINANCEIRA	0,00	0,00	0,00	0,00
5	DEPÓSITOS E CONSIGNAÇÕES SEM CONTRAPARTIDA	586.202,29	593.224,55	0,00	0,00
6	RP NÃO-PROCESSADOS	6.959.375,78	3.235.857,88	0,00	0,00
7	ANTECIPAÇÕES DE RECEITA ORÇAMENTÁRIA - ARO	0,00	0,00	0,00	0,00
8	DÍVIDA CONTRATUAL DE PPP	0,00	0,00	0,00	0,00
9	APROPRIAÇÃO DE DEPÓSITOS JUDICIAIS - LC 151/2015	0,00	0,00	0,00	0,00

1. Se o saldo apurado for negativo, ou seja, se o total da Disponibilidade de Caixa Bruta for menor que Restos a Pagar Processados, esse saldo negativo não deverá ser informado nessa linha, mas sim na linha da "Insuficiência Financeira" no quadro "Outros Valores não Integrantes da Dívida Consolidada". Assim, quando o cálculo de Disponibilidade de Caixa for negativo, o valor dessa linha deverá ser (0) "zero".

2. Refere-se aos precatórios posteriores a 05/05/2000 que, em cumprimento ao disposto no artigo 100 da Constituição Federal, ainda não foram incluídos no orçamento ou constam no orçamento e ainda não foram pagos. Ao final do exercício em que esses precatórios foram incluídos ou deveriam ter sido incluídos, os valores deverão compor a linha "Pecatórios Posteriores a 05/05/2000 (inclusive) - Vencidos e não pagos"

BOM JESUS DOS PERDOES, 21 de Maio de 2021.

Rua Dom Duarte Leopoldo, nº 83 - Centro - CEP: 12955-000 - Bom Jesus dos Perdões/SP - (11) 4012-1000



**IMPrensa Oficial da Prefeitura de Bom Jesus dos Perdões**  
Sexta-feira, 28 de Maio de 2021 - IOBJP - Nº 1003 - Ano VII



**PREF MUNICIPAL BOM JESUS DOS PERDOES**  
**SECRETARIA DE FINANÇAS**

DEPARTAMENTO DE CONTABILIDADE

Exercício: 2021

4RTecnologia

RGF - ANEXO 3 - DEMONSTRATIVO DAS GARANTIAS E CONTRAGARANTIAS DE VALORES  
Período de Ref.: 01/01/2021 a 30/04/2021 - 1º Quadrimestre (Janeiro à Abril)

Página: 1/1

RGF - Anexo 3 (LRF, art. 55, inciso I, alínea "c" e art. 40, § 1º)

Em Reais

CAMPO	GARANTIAS CONCEDIDAS	SALDO EXERCÍCIO ANTERIOR	SALDO DO EXERCÍCIO DE 2021		
			Até o 1º Quadrimestre	Até o 2º Quadrimestre	Até o 3º Quadrimestre
<b>1</b>	<b>AOS ESTADOS (I)</b>	<b>0,00</b>	<b>0,00</b>	<b>0,00</b>	<b>0,00</b>
2	Em Operações de Crédito Externas	0,00	0,00	0,00	0,00
3	Em Operações de Crédito Internas	0,00	0,00	0,00	0,00
<b>4</b>	<b>AOS MUNICÍPIOS (II)</b>	<b>0,00</b>	<b>0,00</b>	<b>0,00</b>	<b>0,00</b>
5	Em Operações de Crédito Externas	0,00	0,00	0,00	0,00
6	Em Operações de Crédito Internas	0,00	0,00	0,00	0,00
<b>7</b>	<b>ÀS ENTIDADES CONTROLADAS (III)</b>	<b>0,00</b>	<b>0,00</b>	<b>0,00</b>	<b>0,00</b>
8	Em Operações de Crédito Externas	0,00	0,00	0,00	0,00
9	Em Operações de Crédito Internas	0,00	0,00	0,00	0,00
10	POR MEIO DE FUNDOS E PROGRAMAS (IV)	0,00	0,00	0,00	0,00
<b>11</b>	<b>TOTAL GARANTIAS CONCEDIDAS (V) = (I + II + III + IV)</b>	<b>0,00</b>	<b>0,00</b>	<b>0,00</b>	<b>0,00</b>
<b>12</b>	<b>RECEITA CORRENTE LÍQUIDA - RCL (VI)</b>	<b>84.520.836,75</b>	<b>91.000.940,21</b>	<b>0,00</b>	<b>0,00</b>
13	(-) Transferências Obrigatórias da União relativas às Emendas Individuais (art. 166-A, § 1º)	600.000,00	600.000,00	0,00	0,00
<b>14</b>	<b>RECEITA CORRENTE LÍQUIDA AJUSTADA PARA CÁLCULO DOS LIMITES DE END</b>	<b>83.920.836,75</b>	<b>90.400.940,21</b>	<b>0,00</b>	<b>0,00</b>
<b>15</b>	<b>% do TOTAL DAS GARANTIAS sobre a RCL AJUSTADA (V/VIII)</b>	<b>0,00</b>	<b>0,00</b>	<b>0,00</b>	<b>0,00</b>
<b>16</b>	<b>LIMITE DEFINIDO POR RESOLUÇÃO DO SENADO FEDERAL - 22%</b>	<b>18.462.584,09</b>	<b>19.888.206,85</b>	<b>0,00</b>	<b>0,00</b>
<b>17</b>	<b>LIMITE DE ALERTA (inciso III do § 1º do art. 59 da LRF) - 90%</b>	<b>16.616.325,68</b>	<b>17.899.386,17</b>	<b>0,00</b>	<b>0,00</b>

CAMPO	CONTRAGARANTIAS RECEBIDAS	SALDO EXERCÍCIO ANTERIOR	SALDO DO EXERCÍCIO DE 2021		
			Até o 1º Quadrimestre	Até o 2º Quadrimestre	Até o 3º Quadrimestre
<b>1</b>	<b>DOS ESTADOS (IX)</b>	<b>0,00</b>	<b>0,00</b>	<b>0,00</b>	<b>0,00</b>
2	Em Garantia às Operações de Crédito Externas	0,00	0,00	0,00	0,00
3	Em Garantia às Operações de Crédito Internas	0,00	0,00	0,00	0,00
<b>4</b>	<b>DOS MUNICÍPIOS (X)</b>	<b>0,00</b>	<b>0,00</b>	<b>0,00</b>	<b>0,00</b>
5	Em Garantia às Operações de Crédito Externas	0,00	0,00	0,00	0,00
6	Em Garantia às Operações de Crédito Internas	0,00	0,00	0,00	0,00
<b>7</b>	<b>DAS ENTIDADES CONTROLADAS (XI)</b>	<b>0,00</b>	<b>0,00</b>	<b>0,00</b>	<b>0,00</b>
8	Em Garantia às Operações de Crédito Externas	0,00	0,00	0,00	0,00
9	Em Garantia às Operações de Crédito Internas	0,00	0,00	0,00	0,00
10	EM GARANTIAS POR MEIO DE FUNDOS E PROGRAMAS (XII)	0,00	0,00	0,00	0,00
<b>11</b>	<b>TOTAL CONTRAGARANTIAS RECEBIDAS (XIII) = (IX + X + XI + XII)</b>	<b>0,00</b>	<b>0,00</b>	<b>0,00</b>	<b>0,00</b>

**MEDIDAS CORRETIVAS:**

FONTE: Sistema PREF MUNICIPAL BOM JESUS DOS PERDOES, Unidade Responsável: SECRETARIA DE FINANÇAS, Emissão: 21/05/2021, às 11:01:23

Nota:

<sup>1</sup> Inclui garantias concedidas por meio de Fundos

BOM JESUS DOS PERDOES, 21 de Maio de 2021.



**IMPrensa Oficial da Prefeitura de Bom Jesus dos Perdões**  
Sexta-feira, 28 de Maio de 2021 - IOBJP - Nº 1003 - Ano VII



**PREF MUNICIPAL BOM JESUS DOS PERDOES**  
**SECRETARIA DE FINANÇAS**

DEPARTAMENTO DE CONTABILIDADE

Exercício: 2021

4RTecnologia

RGF - ANEXO 4 - DEMONSTRATIVO DAS OPERAÇÕES DE CRÉDITO  
Período de Ref.: 01/01/2021 a 30/04/2021 - 1º Quadrimestre (Janeiro à Abril)

Página: 1/1

RGF - Anexo 4 (LRF, art. 55, inciso I, alínea "d" e inciso III alínea "c")

Em Reais

Campo	OPERAÇÕES DE CRÉDITO	VALOR REALIZADO	
		No Quadrimestre de Ref.	Até o Quadrimestre de Ref. (a)
<b>1</b>	<b>Mobiliária</b>	<b>0,00</b>	<b>0,00</b>
2	Interna	0,00	0,00
3	Externa	0,00	0,00
<b>4</b>	<b>Contratual</b>	<b>2.362.770,11</b>	<b>2.362.770,11</b>
<b>5</b>	<b>Interna</b>	<b>2.362.770,11</b>	<b>2.362.770,11</b>
6	Empréstimos	2.362.770,11	2.362.770,11
7	Aquisição Financiada de Bens e Arrendamento Mercantil Financeiro	0,00	0,00
8	Antecipação de Receita pela Venda a Termo de Bens e Serviços	0,00	0,00
9	Assunção, Reconhecimento e Confissão de Dívida (LRF, art. 29, § 1º)	0,00	0,00
10	Operações de crédito não sujeitas do limite para fins de contratação (I)	0,00	0,00
<b>11</b>	<b>Externa</b>	<b>0,00</b>	<b>0,00</b>
12	Empréstimos	0,00	0,00
13	Aquisição Financiada de Bens e Arrendamento Mercantil Financeiro	0,00	0,00
14	Antecipações de Receitas pela Venda a Termo de Bens e Serviços	0,00	0,00
15	Assunção, Reconhecimento e Confissão de Dívidas (LRF, art. 29, § 1º)	0,00	0,00
16	Operações de crédito não sujeitas do limite para fins de contratação (II)	0,00	0,00
<b>17</b>	<b>TOTAL (III)</b>	<b>2.362.770,11</b>	<b>2.362.770,11</b>

Campo	APURAÇÃO DO CUMPRIMENTO DOS LIMITES	VALOR	% SOBRE A RCL
<b>1</b>	<b>RECEITA CORRENTE LÍQUIDA - RCL (IV)</b>	<b>91.000.940,21</b>	
2	(-) Transferências Obrigatórias da União relativas às Emendas Individuais (art. 166-A, § 1º, da CF) (V)	600.000,00	
<b>3</b>	<b>RECEITA CORRENTE LÍQUIDA AJUSTADA PARA CÁLCULO DOS LIMITES DE ENDIVIDAMENTO (VI) = (IV-V)</b>	<b>90.400.940,21</b>	
4	OPERAÇÕES VEDADAS (VII)	0,00	0,00
<b>5</b>	<b>TOTAL CONSIDERADO PARA FINS DA APURAÇÃO DO CUMPRIMENTO DO LIMITE (VIII) = (IIIa + VII - Ia - IIa)</b>	<b>2.362.770,11</b>	<b>2,61</b>
<b>6</b>	<b>LIMITE GERAL DEFINIDO POR RESOLUÇÃO DO SENADO FEDERAL PARA AS OPERAÇÕES DE CRÉDITO INTERNAS E EXTERNAS - 16%</b>	<b>14.464.150,43</b>	<b>16,00</b>
<b>7</b>	<b>LIMITE DE ALERTA (inciso III do § 1º do art. 59, da LRF) - 90%</b>	<b>13.017.735,39</b>	<b>14,40</b>
8	OPERAÇÃO DE CRÉDITO POR ANTECIPAÇÃO DA RECEITA ORÇAMENTÁRIA	0,00	0,00
<b>9</b>	<b>LIMITE DEFINIDO POR RESOLUÇÃO DO SENADO FEDERAL PARA AS OPERAÇÕES DE CRÉDITO POR ANTECIPAÇÃO DA RECEITA ORÇAMENTÁRIA - 7%</b>	<b>6.328.065,81</b>	<b>7,00</b>

Campo	OUTRAS OPERAÇÕES QUE INTEGRAM A DÍVIDA CONSOLIDADA	VALOR REALIZADO	
		No Quadrimestre de Ref.	Até o Quadrimestre de Ref. (a)
<b>1</b>	<b>Parcelamentos de Dívida</b>	<b>341.668,90</b>	<b>1.043.821,31</b>
2	Tributos	0,00	0,00
3	Contribuições Previdenciárias	341.668,90	1.043.821,31
4	FGTS	0,00	0,00
5	Operações de reestruturação e recomposição do principal de dívidas	0,00	0,00

FONTE: Sistema PREF MUNICIPAL BOM JESUS DOS PERDOES, Unidade Responsável: SECRETARIA DE FINANÇAS, Emissão: 21/05/2021, às 11:02:59

Notas:

<sup>1</sup> Conforme Manual de Instrução de Pleitos - MIP STN/COPEM, essas operações podem ser contratadas mesmo que não haja margem disponível nos limites. No entanto, uma vez contratadas, os fluxos de tais operações terão seus efeitos contabilizados para fins da contratação de outras operações de crédito.

BOM JESUS DOS PERDOES, 21 de Maio de 2021.



**IMPrensa Oficial da Prefeitura de Bom Jesus dos Perdões**  
Sexta-feira, 28 de Maio de 2021 - IOBJP - N° 1003 - Ano VII



**PREF MUNICIPAL BOM JESUS DOS PERDOES**  
**SECRETARIA DE FINANÇAS**

DEPARTAMENTO DE CONTABILIDADE

4RTecnologia

RGF - ANEXO 6 - DEMONSTRATIVO SIMPLIFICADO DO RELATÓRIO DE GESTÃO FISCAL  
Período de Ref.: 01/01/2021 a 30/04/2021 - 1º Quadrimestre (Janeiro à Abril)

Exercício: 2021

Página: 1/1

LRF, art. 48 - Anexo 6

Em Reais

CAMPO	RECEITA CORRENTE LÍQUIDA	Valor Até o Bimestre
1	Receita Corrente Líquida	91.000.940,21
2	Receita Corrente Líquida Ajustada para Cálculo dos Limites de Endividamento	90.400.940,21
3	Receita Corrente Líquida Ajustada para Cálculo dos Limites da Despesa com Pessoal	90.400.940,21

CAMPO	DESPESA COM PESSOAL	Valor	% Sobre a RCL
1	Despesa Total com Pessoal - DTP	42.611.957,53	47,14
2	Limite Máximo (incisos I, II e III, art. 20 da LRF) - (54%)	48.816.507,71	54,00
3	Limite Prudencial (parágrafo único, art. 22 da LRF) - (51,30%)	46.375.682,32	51,30
4	Limite de Alerta (inciso II do §1º do art. 59 da LRF) - (48,60%)	43.934.856,94	48,60

CAMPO	DÍVIDA CONSOLIDADA	Valor	% Sobre a RCL
1	Dívida Consolidada Líquida	-21.044.400,18	-23,28
2	Limite Definido por Resolução do Senado Federal	108.481.128,25	120,00

CAMPO	GARANTIA DE VALORES	Valor	% Sobre a RCL
1	Total das Garantias Concedidas	0,00	0,00
2	Limite Definido por Resolução do Senado Federal	19.888.206,85	22,00

CAMPO	OPERAÇÕES DE CRÉDITO	Valor	% Sobre a RCL
1	Operações de Crédito Internas e Externas	2.362.770,11	2,59
2	Limite Definido pelo Senado Federal para Operações de Crédito Externas e Internas	14.464.150,43	16,00
3	Operações de Crédito por Antecipação da Receita	0,00	0,00
4	Limite Definido pelo Senado Federal para Operações de Crédito por Antecipação da Receita	6.328.065,81	7,00

CAMPO	RESTOS A PAGAR	Restos a Pagar Empenhados e Não Liquidados do Exercício	Disponibilidade de Caixa Líquida (Após a Inscrição em Restos a Pagar Não Processados do Exercício)
1	Valor Total	0,00	0,00

BOM JESUS DOS PERDOES, 21 de Maio de 2021.

AIRTON SINHEI ISIARA  
Contador  
CRC 1SP 326463

CESLEI APARECIDO DE CAMPOS  
Secretário de Finanças e Planejamento  
CRC 1SP 317751





**IMPrensa Oficial da Prefeitura de Bom Jesus dos Perdões**  
Sexta-feira, 28 de Maio de 2021 - IOBJP - N° 1003 - Ano VII



**PREF MUNICIPAL BOM JESUS DOS PERDOES**  
**SECRETARIA DE FINANÇAS**  
DEPARTAMENTO DE CONTABILIDADE  
RREO - ANEXO 1 - BALANÇO ORÇAMENTÁRIO

Exercício: 2021  
Página: 1/6

4RTecnologia

Período de Ref.: 01/01/2021 a 30/04/2021 - 2º Bimestre (Março/Abril)

RREO - Anexo 1 (LRF, Art. 52, inciso I, alíneas "a" e "b" do inciso II e § 1º)

Em Reais

CAMPO	RECEITAS	PREVISÃO INICIAL	PREVISÃO ATUALIZADA (a)	RECEITAS REALIZADAS				SALDO (a-c)
				NO BIMESTRE (b)	% (b/a)	ATÉ O BIMESTRE (c)	% (c/a)	
<b>1</b>	<b>RECEITAS (EXCETO INTRA-ORÇAMENTÁRIAS) (I)</b>	<b>88.615.000,00</b>	<b>88.615.000,00</b>	<b>20.660.052,82</b>	<b>23,31</b>	<b>38.134.648,83</b>	<b>43,03</b>	<b>50.480.351,17</b>
<b>2</b>	<b>RECEITAS CORRENTES</b>	<b>88.615.000,00</b>	<b>88.615.000,00</b>	<b>18.460.052,82</b>	<b>20,83</b>	<b>35.690.257,06</b>	<b>40,28</b>	<b>52.924.742,94</b>
<b>3</b>	<b>IMPOSTOS, TAXAS E CONTRIBUIÇÕES DE MELHORIAS</b>	<b>18.824.100,00</b>	<b>18.824.100,00</b>	<b>5.173.861,36</b>	<b>27,49</b>	<b>9.545.597,83</b>	<b>50,71</b>	<b>9.278.502,17</b>
4	Impostos	17.334.600,00	17.334.600,00	4.869.553,50	28,09	9.020.358,79	52,04	8.314.241,21
5	Taxas	1.489.200,00	1.489.200,00	304.307,86	20,43	525.239,04	35,27	963.960,96
6	Contribuição de Melhoria	300,00	300,00	0,00	0,00	0,00	0,00	300,00
<b>7</b>	<b>CONTRIBUIÇÕES</b>	<b>5.190.000,00</b>	<b>5.190.000,00</b>	<b>795.216,89</b>	<b>15,32</b>	<b>1.324.504,08</b>	<b>25,52</b>	<b>3.865.495,92</b>
8	Contribuições Sociais	3.890.000,00	3.890.000,00	568.934,15	14,63	860.560,73	22,12	3.029.439,27
9	Contribuições Econômicas	0,00	0,00	0,00	0,00	0,00	0,00	0,00
10	Contribuições para Entidades Privadas de Serviço Social e de Formação Profissional	0,00	0,00	0,00	0,00	0,00	0,00	0,00
11	Contribuição para o Custeio do Serviço de Iluminação Pública	1.300.000,00	1.300.000,00	226.282,74	17,41	463.943,35	35,69	836.056,65
<b>12</b>	<b>RECEITA PATRIMONIAL</b>	<b>391.644,84</b>	<b>391.644,84</b>	<b>35.738,64</b>	<b>9,13</b>	<b>39.259,98</b>	<b>10,02</b>	<b>352.384,86</b>
13	Exploração do Patrimônio Imobiliário do Estado	0,00	0,00	0,00	0,00	0,00	0,00	0,00
14	Valores Mobiliários	391.644,84	391.644,84	35.738,64	9,13	39.259,98	10,02	352.384,86
15	Delegação de Serviços Públicos Mediante Concessão, Permissão, Autorização ou Licença	0,00	0,00	0,00	0,00	0,00	0,00	0,00
16	Exploração de Recursos Naturais	0,00	0,00	0,00	0,00	0,00	0,00	0,00
17	Exploração do Patrimônio Intangível	0,00	0,00	0,00	0,00	0,00	0,00	0,00
18	Cessão de Direitos	0,00	0,00	0,00	0,00	0,00	0,00	0,00
19	Demais Receitas Patrimoniais	0,00	0,00	0,00	0,00	0,00	0,00	0,00
20	RECEITA AGROPECUÁRIA	0,00	0,00	0,00	0,00	0,00	0,00	0,00
21	RECEITA INDUSTRIAL	0,00	0,00	0,00	0,00	0,00	0,00	0,00
<b>22</b>	<b>RECEITA DE SERVIÇOS</b>	<b>4.958.100,00</b>	<b>4.958.100,00</b>	<b>795.310,14</b>	<b>16,04</b>	<b>1.480.530,25</b>	<b>29,86</b>	<b>3.477.569,75</b>
23	Serviços Administrativos e Comerciais Gerais	4.810.300,00	4.810.300,00	748.285,12	15,56	1.390.206,20	28,90	3.420.093,80
24	Serviços e Atividades Referentes à Navegação e ao Transporte	0,00	0,00	0,00	0,00	0,00	0,00	0,00
25	Serviços e Atividades Referentes à Saúde	0,00	0,00	0,00	0,00	0,00	0,00	0,00
26	Serviços e Atividades Financeiras	0,00	0,00	0,00	0,00	0,00	0,00	0,00
27	Outros Serviços	147.800,00	147.800,00	47.025,02	31,82	90.324,05	61,11	57.475,95
<b>28</b>	<b>TRANSFERÊNCIAS CORRENTES</b>	<b>59.015.855,16</b>	<b>59.015.855,16</b>	<b>11.613.940,74</b>	<b>19,68</b>	<b>23.161.214,74</b>	<b>39,25</b>	<b>35.854.640,42</b>
29	Transferências da União e de suas Entidades	23.592.237,96	23.592.237,96	4.192.367,95	17,77	8.791.744,36	37,27	14.800.493,60
30	Transferências dos Estados e do Distrito Federal e de suas Entidades	21.317.617,20	21.317.617,20	4.540.730,77	21,30	8.795.966,05	41,26	12.521.651,15
31	Transferências dos Municípios e de suas Entidades	250.000,00	250.000,00	0,00	0,00	0,00	0,00	250.000,00
32	Transferências de Instituições Privadas	0,00	0,00	0,00	0,00	0,00	0,00	0,00
33	Transferências de Outras Instituições Públicas	13.856.000,00	13.856.000,00	2.880.842,02	20,79	5.573.504,33	40,22	8.282.495,67
34	Transferências do Exterior	0,00	0,00	0,00	0,00	0,00	0,00	0,00

**PREF MUNICIPAL BOM JESUS DOS PERDOES**  
**SECRETARIA DE FINANÇAS**

DEPARTAMENTO DE CONTABILIDADE

RREO - ANEXO 1 - BALANÇO ORÇAMENTÁRIO  
Período de Ref.: 01/01/2021 a 30/04/2021 - 2º Bimestre (Março/Abril)

Exercício: 2021  
Página: 2/6

4RTecnologia

RREO - Anexo 1 (LRF, Art. 52, inciso I, alíneas "a" e "b" do inciso II e § 1º)

Em Reais

CAMPO	RECEITAS	PREVISÃO INICIAL	PREVISÃO ATUALIZADA (a)	RECEITAS REALIZADAS				SALDO (a-c)
				NO BIMESTRE (b)	% (b/a)	ATÉ O BIMESTRE (c)	% (c/a)	
35	Transferências de Pessoas Físicas	0,00	0,00	0,00	0,00	0,00	0,00	0,00
36	Transferências Provenientes de Depósitos Não Identificados	0,00	0,00	0,00	0,00	0,00	0,00	0,00
<b>37</b>	<b>OUTRAS RECEITAS CORRENTES</b>	<b>235.300,00</b>	<b>235.300,00</b>	<b>45.985,05</b>	<b>19,54</b>	<b>139.150,18</b>	<b>59,14</b>	<b>96.149,82</b>
38	Multas Administrativas, Contratuais e Judiciais	46.800,00	46.800,00	4.938,42	10,55	12.063,38	25,78	34.736,62
39	Indenizações, Restituições e Ressarcimentos	90.100,00	90.100,00	1.175,23	1,30	49.609,97	55,06	40.490,03
40	Bens, Direitos e Valores Incorporados ao Patrimônio Público	0,00	0,00	0,00	0,00	0,00	0,00	0,00
41	Demais Receitas Correntes	98.400,00	98.400,00	39.871,40	40,52	77.476,83	78,74	20.923,17
<b>42</b>	<b>RECEITAS DE CAPITAL</b>	<b>0,00</b>	<b>0,00</b>	<b>2.200.000,00</b>	<b>0,00</b>	<b>2.444.391,77</b>	<b>0,00</b>	<b>-2.444.391,77</b>
<b>43</b>	<b>OPERAÇÕES DE CRÉDITO</b>	<b>0,00</b>	<b>0,00</b>	<b>2.200.000,00</b>	<b>0,00</b>	<b>2.362.770,11</b>	<b>0,00</b>	<b>-2.362.770,11</b>
44	Operações de Crédito - Mercado Interno	0,00	0,00	2.200.000,00	0,00	2.362.770,11	0,00	-2.362.770,11
45	Operações de Crédito - Mercado Externo	0,00	0,00	0,00	0,00	0,00	0,00	0,00
<b>46</b>	<b>ALIENAÇÃO DE BENS</b>	<b>0,00</b>	<b>0,00</b>	<b>0,00</b>	<b>0,00</b>	<b>0,00</b>	<b>0,00</b>	<b>0,00</b>
47	Alienação de Bens Móveis	0,00	0,00	0,00	0,00	0,00	0,00	0,00
48	Alienação de Bens Imóveis	0,00	0,00	0,00	0,00	0,00	0,00	0,00
49	Alienação de Bens Intangíveis	0,00	0,00	0,00	0,00	0,00	0,00	0,00
50	AMORTIZAÇÕES DE EMPRÉSTIMOS	0,00	0,00	0,00	0,00	0,00	0,00	0,00
<b>51</b>	<b>TRANSFERÊNCIAS DE CAPITAL</b>	<b>0,00</b>	<b>0,00</b>	<b>0,00</b>	<b>0,00</b>	<b>81.621,66</b>	<b>0,00</b>	<b>-81.621,66</b>
52	Transferências da União e de suas Entidades	0,00	0,00	0,00	0,00	0,00	0,00	0,00
53	Transferências dos Estados e do Distrito Federal e de suas Entidades	0,00	0,00	0,00	0,00	81.621,66	0,00	-81.621,66
54	Transferências dos Municípios e de suas Entidades	0,00	0,00	0,00	0,00	0,00	0,00	0,00
55	Transferências de Instituições Privadas	0,00	0,00	0,00	0,00	0,00	0,00	0,00
56	Transferências de Outras Instituições Públicas	0,00	0,00	0,00	0,00	0,00	0,00	0,00
57	Transferências do Exterior	0,00	0,00	0,00	0,00	0,00	0,00	0,00
58	Transferências de Pessoas Físicas	0,00	0,00	0,00	0,00	0,00	0,00	0,00
59	Transferências Provenientes de Depósitos Não Identificados	0,00	0,00	0,00	0,00	0,00	0,00	0,00
<b>60</b>	<b>OUTRAS RECEITAS DE CAPITAL</b>	<b>0,00</b>	<b>0,00</b>	<b>0,00</b>	<b>0,00</b>	<b>0,00</b>	<b>0,00</b>	<b>0,00</b>
61	Integralização do Capital Social	0,00	0,00	0,00	0,00	0,00	0,00	0,00
62	Remuneração das Disponibilidades do Tesouro	0,00	0,00	0,00	0,00	0,00	0,00	0,00
63	Resgate de Títulos do Tesouro	0,00	0,00	0,00	0,00	0,00	0,00	0,00
64	Demais Receitas de Capital	0,00	0,00	0,00	0,00	0,00	0,00	0,00
<b>65</b>	<b>RECEITAS INTRA-ORÇAMENTÁRIAS (II)</b>	<b>9.445.000,00</b>	<b>9.445.000,00</b>	<b>1.238.367,90</b>	<b>13,11</b>	<b>1.928.715,07</b>	<b>20,42</b>	<b>7.516.284,93</b>
<b>66</b>	<b>SUBTOTAL DAS RECEITAS (III) = (I + II)</b>	<b>98.060.000,00</b>	<b>98.060.000,00</b>	<b>21.898.420,72</b>	<b>22,33</b>	<b>40.063.363,90</b>	<b>40,86</b>	<b>57.996.636,10</b>
<b>67</b>	<b>OPERAÇÕES DE CRÉDITO/REFINANCIAMENTO (IV)</b>	<b>0,00</b>	<b>0,00</b>	<b>0,00</b>	<b>0,00</b>	<b>0,00</b>	<b>0,00</b>	<b>0,00</b>
68	Operações de Crédito - Mercado Interno	0,00	0,00	0,00	0,00	0,00	0,00	0,00



**IMPrensa Oficial da Prefeitura de Bom Jesus dos Perdões**  
**Sexta-feira, 28 de Maio de 2021 - IOBJP - N° 1003 - Ano VII**



**PREF MUNICIPAL BOM JESUS DOS PERDOES**  
**SECRETARIA DE FINANÇAS**  
**DEPARTAMENTO DE CONTABILIDADE**  
RREO - ANEXO 1 - BALANÇO ORÇAMENTÁRIO  
Período de Ref.: 01/01/2021 a 30/04/2021 - 2º Bimestre (Março/Abril)

Exercício: 2021  
Página: 3/6

CAMPO	RECEITAS	PREVISÃO INICIAL	PREVISÃO ATUALIZADA (a)	RECEITAS REALIZADAS				SALDO (a-c)
				NO BIMESTRE (b)	% (b/a)	ATÉ O BIMESTRE (c)	% (c/a)	
69	Mobiliária	0,00	0,00	0,00	0,00	0,00	0,00	0,00
70	Contratual	0,00	0,00	0,00	0,00	0,00	0,00	0,00
<b>71</b>	<b>Operações de Crédito - Mercado Externo</b>	<b>0,00</b>	<b>0,00</b>	<b>0,00</b>	<b>0,00</b>	<b>0,00</b>	<b>0,00</b>	<b>0,00</b>
72	Mobiliária	0,00	0,00	0,00	0,00	0,00	0,00	0,00
73	Contratual	0,00	0,00	0,00	0,00	0,00	0,00	0,00
<b>74</b>	<b>TOTAL DAS RECEITAS (V) = (III+IV)</b>	<b>98.060.000,00</b>	<b>98.060.000,00</b>	<b>21.898.420,72</b>	<b>22,33</b>	<b>40.063.363,90</b>	<b>40,86</b>	<b>57.996.636,10</b>
<b>75</b>	<b>DÉFICIT (VI)¹</b>					<b>0,00</b>		
<b>76</b>	<b>TOTAL COM DÉFICIT (VII) = (V+VI)</b>	<b>98.060.000,00</b>	<b>98.060.000,00</b>	<b>21.898.420,72</b>	<b>22,33</b>	<b>40.063.363,90</b>	<b>40,86</b>	<b>57.996.636,10</b>
<b>77</b>	<b>SALDO DE EXERCÍCIOS ANTERIORES</b>	<b>0,00</b>	<b>1.714.033,27</b>			<b>1.714.033,27</b>		
78	Recursos Arrecadados em Exercícios Anteriores - RPPS	0,00	0,00					
79	Superávit Financeiro Utilizado para Créditos Adicionais		1.714.033,27			1.714.033,27		

CAMPO	DESPESAS	DOTAÇÃO INICIAL (d)	DOTAÇÃO ATUALIZADA (e)	DESPESAS EMPENHADAS		SALDO A EMPENHAR (g) = (e-f)	DESPESAS LIQUIDADAS		SALDO A LIQUIDAR (i) = (e-h)	DESPESAS PAGAS ATÉ O BIMESTRE (j)	INSCRITAS EM RP NÃO PROCESSADOS (k)
				NO BIMESTRE	ATÉ O BIMESTRE (f)		NO BIMESTRE	ATÉ O BIMESTRE (h)			
<b>1</b>	<b>DESPESAS (EXCETO INTRA-ORÇAMENTÁRIAS)(VIII)</b>	<b>86.460.195,00</b>	<b>92.357.640,09</b>	<b>18.471.255,17</b>	<b>35.285.719,78</b>	<b>57.071.920,31</b>	<b>13.434.226,87</b>	<b>23.458.736,81</b>	<b>68.898.903,28</b>	<b>19.843.857,97</b>	
<b>2</b>	<b>DESPESAS CORRENTE</b>	<b>81.756.157,04</b>	<b>82.432.803,08</b>	<b>14.258.837,88</b>	<b>30.352.453,64</b>	<b>52.080.349,44</b>	<b>12.485.647,31</b>	<b>22.384.577,87</b>	<b>60.408.225,21</b>	<b>18.867.560,03</b>	
3	PESSOAL E ENCARGOS SOCIAIS	46.409.390,00	46.424.838,99	6.954.157,03	14.014.140,83	32.410.698,16	6.959.161,08	13.995.615,08	32.429.223,91	10.843.740,43	
4	JUROS E ENCARGOS DA DÍVIDA	358.000,00	358.000,00	28.633,88	51.601,74	306.398,26	28.633,88	51.601,74	306.398,26	51.601,74	
5	OUTRAS DESPESAS CORRENTES	34.988.767,04	35.649.964,09	7.276.046,97	16.286.711,07	19.363.253,02	5.497.852,35	8.337.361,05	27.312.603,04	7.972.217,86	
<b>6</b>	<b>DESPESAS DE CAPITAL</b>	<b>4.504.037,96</b>	<b>9.724.837,01</b>	<b>4.212.417,29</b>	<b>4.933.266,14</b>	<b>4.791.570,87</b>	<b>948.579,56</b>	<b>1.074.158,94</b>	<b>8.650.678,07</b>	<b>976.297,94</b>	
7	INVESTIMENTOS	4.482.037,96	9.392.257,09	3.946.618,09	4.640.887,02	4.751.370,07	894.834,94	993.834,40	8.398.422,69	895.973,40	
8	INVERSÕES FINANCEIRAS	0,00	0,00	0,00	0,00	0,00	0,00	0,00	0,00	0,00	
9	AMORTIZAÇÃO DA DÍVIDA	22.000,00	332.579,92	265.799,20	292.379,12	40.200,80	53.744,62	80.324,54	252.255,38	80.324,54	
<b>10</b>	<b>RESERVA DE CONTINGÊNCIA</b>	<b>200.000,00</b>	<b>200.000,00</b>			<b>200.000,00</b>			<b>200.000,00</b>		
<b>11</b>	<b>DESPESAS INTRA-ORÇAMENTÁRIAS (IX)</b>	<b>7.214.805,00</b>	<b>7.282.650,00</b>	<b>1.237.696,10</b>	<b>2.456.134,01</b>	<b>4.826.515,99</b>	<b>1.237.696,10</b>	<b>2.456.134,01</b>	<b>4.826.515,99</b>	<b>1.917.327,84</b>	
<b>12</b>	<b>SUBTOTAL DAS DESPESAS (X) = (VIII+IX)</b>	<b>93.675.000,00</b>	<b>99.640.290,09</b>	<b>19.708.951,27</b>	<b>37.741.853,79</b>	<b>61.898.436,30</b>	<b>14.671.922,97</b>	<b>25.914.870,82</b>	<b>73.725.419,27</b>	<b>21.761.185,81</b>	
<b>13</b>	<b>AMORTIZAÇÃO DA DÍVIDA/REFINANCIAMENTO (XI)</b>	<b>0,00</b>	<b>0,00</b>	<b>0,00</b>	<b>0,00</b>	<b>0,00</b>	<b>0,00</b>	<b>0,00</b>	<b>0,00</b>	<b>0,00</b>	
<b>14</b>	<b>Amortização da Dívida Interna</b>	<b>0,00</b>	<b>0,00</b>	<b>0,00</b>	<b>0,00</b>	<b>0,00</b>	<b>0,00</b>	<b>0,00</b>	<b>0,00</b>	<b>0,00</b>	
15	Dívida Mobiliária	0,00	0,00	0,00	0,00	0,00	0,00	0,00	0,00	0,00	
16	Dívida Contratual	0,00	0,00	0,00	0,00	0,00	0,00	0,00	0,00	0,00	
17	Amortização da Dívida Externa	0,00	0,00	0,00	0,00	0,00	0,00	0,00	0,00	0,00	
18	Dívida Mobiliária	0,00	0,00	0,00	0,00	0,00	0,00	0,00	0,00	0,00	
19	Dívida Contratual	0,00	0,00	0,00	0,00	0,00	0,00	0,00	0,00	0,00	



**PREF MUNICIPAL BOM JESUS DOS PERDOES**  
**SECRETARIA DE FINANÇAS**  
**DEPARTAMENTO DE CONTABILIDADE**  
RREO - ANEXO 1 - BALANÇO ORÇAMENTÁRIO  
Período de Ref.: 01/01/2021 a 30/04/2021 - 2º Bimestre (Março/Abril)

Exercício: 2021  
Página: 4/6

CAMPO	DESPESAS	DOTAÇÃO INICIAL (d)	DOTAÇÃO ATUALIZADA (e)	DESPESAS EMPENHADAS		SALDO A EMPENHAR (g) = (e-f)	DESPESAS LIQUIDADAS		SALDO A LIQUIDAR (i) = (e-h)	DESPESAS PAGAS ATÉ O BIMESTRE (j)	INSCRITAS EM RP NÃO PROCESSADOS (k)
				NO BIMESTRE	ATÉ O BIMESTRE (f)		NO BIMESTRE	ATÉ O BIMESTRE (h)			
<b>20</b>	<b>TOTAL DAS DESPESAS (XII) = (X+XI)</b>	<b>93.675.000,00</b>	<b>99.640.290,09</b>	<b>19.708.951,27</b>	<b>37.741.853,79</b>	<b>61.898.436,30</b>	<b>14.671.922,97</b>	<b>25.914.870,82</b>	<b>73.725.419,27</b>	<b>21.761.185,81</b>	
<b>21</b>	<b>SUPERÁVIT (XIII)</b>				<b>2.321.510,11</b>			<b>14.148.493,08</b>		<b>18.302.178,09</b>	
<b>22</b>	<b>TOTAL COM SUPERÁVIT (XIV) = (XII+XIII)</b>	<b>93.675.000,00</b>	<b>99.640.290,09</b>	<b>19.708.951,27</b>	<b>40.063.363,90</b>		<b>14.671.922,97</b>	<b>40.063.363,90</b>		<b>40.063.363,90</b>	
<b>23</b>	<b>RESERVA DO RPPS</b>	<b>4.385.000,00</b>	<b>4.385.000,00</b>			<b>4.385.000,00</b>			<b>4.385.000,00</b>		

CAMPO	RECEITAS INTRA-ORÇAMENTÁRIAS	PREVISÃO INICIAL	PREVISÃO ATUALIZADA (a)	RECEITAS REALIZADAS				SALDO (a-c)
				NO BIMESTRE (b)	% (b/a)	ATÉ O BIMESTRE (c)	% (c/a)	
<b>1</b>	<b>RECEITAS (INTRA-ORÇAMENTÁRIAS) (II)</b>	<b>9.445.000,00</b>	<b>9.445.000,00</b>	<b>1.238.367,90</b>	<b>13,11</b>	<b>1.928.715,07</b>	<b>20,42</b>	<b>7.516.284,93</b>
<b>2</b>	<b>RECEITAS CORRENTES</b>	<b>9.445.000,00</b>	<b>9.445.000,00</b>	<b>1.238.367,90</b>	<b>13,11</b>	<b>1.928.715,07</b>	<b>20,42</b>	<b>7.516.284,93</b>
<b>3</b>	<b>IMPOSTOS, TAXAS E CONTRIBUIÇÕES DE MELHORIAS</b>	<b>0,00</b>	<b>0,00</b>	<b>0,00</b>	<b>0,00</b>	<b>0,00</b>	<b>0,00</b>	<b>0,00</b>
4	Impostos	0,00	0,00	0,00	0,00	0,00	0,00	0,00
5	Taxas	0,00	0,00	0,00	0,00	0,00	0,00	0,00
6	Contribuição de Melhoria	0,00	0,00	0,00	0,00	0,00	0,00	0,00
<b>7</b>	<b>CONTRIBUIÇÕES</b>	<b>9.379.500,00</b>	<b>9.379.500,00</b>	<b>1.227.239,93</b>	<b>13,08</b>	<b>1.906.720,13</b>	<b>20,33</b>	<b>7.472.779,87</b>
8	Contribuições Sociais	9.379.500,00	9.379.500,00	1.227.239,93	13,08	1.906.720,13	20,33	7.472.779,87
9	Contribuições Econômicas	0,00	0,00	0,00	0,00	0,00	0,00	0,00
10	Contribuições para Entidades Privadas de Serviço Social e de Formação Profissional	0,00	0,00	0,00	0,00	0,00	0,00	0,00
11	Contribuição para o Custeio do Serviço de Iluminação Pública	0,00	0,00	0,00	0,00	0,00	0,00	0,00
<b>12</b>	<b>RECEITA PATRIMONIAL</b>	<b>0,00</b>	<b>0,00</b>	<b>0,00</b>	<b>0,00</b>	<b>0,00</b>	<b>0,00</b>	<b>0,00</b>
13	Exploração do Patrimônio Imobiliário do Estado	0,00	0,00	0,00	0,00	0,00	0,00	0,00
14	Valores Mobiliários	0,00	0,00	0,00	0,00	0,00	0,00	0,00
15	Delegação de Serviços Públicos mediante Concessão, Permissão, Autorização ou Licença	0,00	0,00	0,00	0,00	0,00	0,00	0,00
16	Exploração de Recursos Naturais	0,00	0,00	0,00	0,00	0,00	0,00	0,00
17	Exploração do Patrimônio Intangível	0,00	0,00	0,00	0,00	0,00	0,00	0,00
18	Cessão de Direitos	0,00	0,00	0,00	0,00	0,00	0,00	0,00
19	Demais Receitas Patrimoniais	0,00	0,00	0,00	0,00	0,00	0,00	0,00
<b>20</b>	<b>RECEITA AGROPECUÁRIA</b>	<b>0,00</b>	<b>0,00</b>	<b>0,00</b>	<b>0,00</b>	<b>0,00</b>	<b>0,00</b>	<b>0,00</b>
<b>21</b>	<b>RECEITA INDUSTRIAL</b>	<b>0,00</b>	<b>0,00</b>	<b>0,00</b>	<b>0,00</b>	<b>0,00</b>	<b>0,00</b>	<b>0,00</b>
<b>22</b>	<b>RECEITA DE SERVIÇOS</b>	<b>0,00</b>	<b>0,00</b>	<b>0,00</b>	<b>0,00</b>	<b>0,00</b>	<b>0,00</b>	<b>0,00</b>
23	Serviços Administrativos e Comerciais Gerais	0,00	0,00	0,00	0,00	0,00	0,00	0,00
24	Serviços e Atividades Referentes à Navegação e ao Transporte	0,00	0,00	0,00	0,00	0,00	0,00	0,00
25	Serviços e Atividades Referentes à Saúde	0,00	0,00	0,00	0,00	0,00	0,00	0,00
26	Serviços e Atividades Financeiras	0,00	0,00	0,00	0,00	0,00	0,00	0,00



**IMPrensa Oficial da Prefeitura de Bom Jesus dos Perdões**  
Sexta-feira, 28 de Maio de 2021 - IOBJP - N° 1003 - Ano VII



**PREF MUNICIPAL BOM JESUS DOS PERDOES**

**SECRETARIA DE FINANÇAS**

DEPARTAMENTO DE CONTABILIDADE

RREO - ANEXO 1 - BALANÇO ORÇAMENTÁRIO

Período de Ref.: 01/01/2021 a 30/04/2021 - 2º Bimestre (Março/Abril)

Exercício: 2021

Página: 5/6

RREO - Anexo 1 (LRF, Art. 52, inciso I, alíneas "a" e "b" do inciso II e § 1º)

Em Reais

CAMPO	RECEITAS INTRA-ORÇAMENTÁRIAS	PREVISÃO INICIAL	PREVISÃO ATUALIZADA (a)	RECEITAS REALIZADAS				SALDO (a-c)
				NO BIMESTRE (b)	% (b/a)	ATÉ O BIMESTRE (c)	% (c/a)	
27	Outros Serviços	0,00	0,00	0,00	0,00	0,00	0,00	0,00
<b>28</b>	<b>TRANSFERÊNCIAS CORRENTES</b>	<b>0,00</b>	<b>0,00</b>	<b>0,00</b>	<b>0,00</b>	<b>0,00</b>	<b>0,00</b>	<b>0,00</b>
29	Transferências da União e de suas Entidades	0,00	0,00	0,00	0,00	0,00	0,00	0,00
30	Transferências dos Estados e do Distrito Federal e de suas Entidades	0,00	0,00	0,00	0,00	0,00	0,00	0,00
31	Transferências dos Municípios e de suas Entidades	0,00	0,00	0,00	0,00	0,00	0,00	0,00
32	Transferências de Instituições Privadas	0,00	0,00	0,00	0,00	0,00	0,00	0,00
33	Transferências de Outras Instituições Públicas	0,00	0,00	0,00	0,00	0,00	0,00	0,00
34	Transferências do Exterior	0,00	0,00	0,00	0,00	0,00	0,00	0,00
35	Transferências de Pessoas Físicas	0,00	0,00	0,00	0,00	0,00	0,00	0,00
36	Transferências Provenientes de Depósitos Não Identificados	0,00	0,00	0,00	0,00	0,00	0,00	0,00
<b>37</b>	<b>OUTRAS RECEITAS CORRENTES</b>	<b>65.500,00</b>	<b>65.500,00</b>	<b>11.127,97</b>	<b>16,99</b>	<b>21.994,94</b>	<b>33,58</b>	<b>43.505,06</b>
38	Multas Administrativas, Contratuais e Judiciais	0,00	0,00	0,00	0,00	0,00	0,00	0,00
39	Indenizações, Restituições e Ressarcimentos	0,00	0,00	0,00	0,00	0,00	0,00	0,00
40	Bens, Direitos e Valores Incorporados ao Patrimônio Público	0,00	0,00	0,00	0,00	0,00	0,00	0,00
41	Demais Receitas Correntes	65.500,00	65.500,00	11.127,97	16,99	21.994,94	33,58	43.505,06
<b>42</b>	<b>RECEITAS DE CAPITAL</b>	<b>0,00</b>	<b>0,00</b>	<b>0,00</b>	<b>0,00</b>	<b>0,00</b>	<b>0,00</b>	<b>0,00</b>
<b>43</b>	<b>OPERAÇÕES DE CRÉDITO</b>	<b>0,00</b>	<b>0,00</b>	<b>0,00</b>	<b>0,00</b>	<b>0,00</b>	<b>0,00</b>	<b>0,00</b>
44	Operações de Crédito - Mercado Interno	0,00	0,00	0,00	0,00	0,00	0,00	0,00
45	Operações de Crédito - Mercado Externo	0,00	0,00	0,00	0,00	0,00	0,00	0,00
<b>46</b>	<b>ALIENAÇÃO DE BENS</b>	<b>0,00</b>	<b>0,00</b>	<b>0,00</b>	<b>0,00</b>	<b>0,00</b>	<b>0,00</b>	<b>0,00</b>
47	Alienação de Bens Móveis	0,00	0,00	0,00	0,00	0,00	0,00	0,00
48	Alienação de Bens Imóveis	0,00	0,00	0,00	0,00	0,00	0,00	0,00
49	Alienação de Bens Intangíveis	0,00	0,00	0,00	0,00	0,00	0,00	0,00
50	AMORTIZAÇÕES DE EMPRÉSTIMOS	0,00	0,00	0,00	0,00	0,00	0,00	0,00
<b>51</b>	<b>TRANSFERÊNCIAS DE CAPITAL</b>	<b>0,00</b>	<b>0,00</b>	<b>0,00</b>	<b>0,00</b>	<b>0,00</b>	<b>0,00</b>	<b>0,00</b>
52	Transferências da União e de suas Entidades	0,00	0,00	0,00	0,00	0,00	0,00	0,00
53	Transferências dos Estados e do Distrito Federal e de suas Entidades	0,00	0,00	0,00	0,00	0,00	0,00	0,00
54	Transferências dos Municípios e de suas Entidades	0,00	0,00	0,00	0,00	0,00	0,00	0,00
55	Transferências de Instituições Privadas	0,00	0,00	0,00	0,00	0,00	0,00	0,00
56	Transferências de Outras Instituições Públicas	0,00	0,00	0,00	0,00	0,00	0,00	0,00
57	Transferências do Exterior	0,00	0,00	0,00	0,00	0,00	0,00	0,00
58	Transferências de Pessoas Físicas	0,00	0,00	0,00	0,00	0,00	0,00	0,00
59	Transferências Provenientes de Depósitos Não Identificados	0,00	0,00	0,00	0,00	0,00	0,00	0,00
<b>60</b>	<b>OUTRAS RECEITAS DE CAPITAL</b>	<b>0,00</b>	<b>0,00</b>	<b>0,00</b>	<b>0,00</b>	<b>0,00</b>	<b>0,00</b>	<b>0,00</b>



**PREF MUNICIPAL BOM JESUS DOS PERDOES**

**SECRETARIA DE FINANÇAS**

DEPARTAMENTO DE CONTABILIDADE

RREO - ANEXO 1 - BALANÇO ORÇAMENTÁRIO

Período de Ref.: 01/01/2021 a 30/04/2021 - 2º Bimestre (Março/Abril)

Exercício: 2021

Página: 6/6

RREO - Anexo 1 (LRF, Art. 52, inciso I, alíneas "a" e "b" do inciso II e § 1º)

Em Reais

CAMPO	RECEITAS INTRA-ORÇAMENTÁRIAS	PREVISÃO INICIAL	PREVISÃO ATUALIZADA (a)	RECEITAS REALIZADAS				SALDO (a-c)
				NO BIMESTRE (b)	% (b/a)	ATÉ O BIMESTRE (c)	% (c/a)	
61	Integralização do Capital Social	0,00	0,00	0,00	0,00	0,00	0,00	0,00
62	Remuneração das Disponibilidades do Tesouro	0,00	0,00	0,00	0,00	0,00	0,00	0,00
63	Resgate de Títulos do Tesouro	0,00	0,00	0,00	0,00	0,00	0,00	0,00
64	Demais Receitas de Capital	0,00	0,00	0,00	0,00	0,00	0,00	0,00

CAMPO	DESPESAS INTRA-ORÇAMENTÁRIAS	DOTAÇÃO INICIAL (d)	DOTAÇÃO ATUALIZADA (e)	DESPESAS EMPENHADAS		SALDO A EMPENHAR (g) = (e-f)	DESPESAS LIQUIDADAS		SALDO A LIQUIDAR (i) = (e-h)	DESPESAS PAGAS ATÉ O BIMESTRE (j)	INSCRITAS EM RP NÃO PROCESSADOS (k)
				NO BIMESTRE	ATÉ O BIMESTRE (f)		NO BIMESTRE	ATÉ O BIMESTRE (h)			
<b>1</b>	<b>DESPESAS (INTRA-ORÇAMENTÁRIAS) (IX)</b>	<b>7.214.805,00</b>	<b>7.282.650,00</b>	<b>1.237.696,10</b>	<b>2.456.134,01</b>	<b>4.826.515,99</b>	<b>1.237.696,10</b>	<b>2.456.134,01</b>	<b>4.826.515,99</b>	<b>1.917.327,84</b>	
<b>2</b>	<b>DESPESAS CORRENTE</b>	<b>6.593.805,00</b>	<b>6.661.650,00</b>	<b>1.129.733,78</b>	<b>2.240.209,37</b>	<b>4.421.440,63</b>	<b>1.129.733,78</b>	<b>2.240.209,37</b>	<b>4.421.440,63</b>	<b>1.701.403,20</b>	
3	PESSOAL E ENCARGOS SOCIAIS	6.323.805,00	6.391.650,00	1.078.733,81	2.141.676,91	4.249.973,09	1.078.733,81	2.141.676,91	4.249.973,09	1.602.870,74	
4	JUROS E ENCARGOS DA DÍVIDA	270.000,00	270.000,00	50.999,97	98.532,46	171.467,54	50.999,97	98.532,46	171.467,54	98.532,46	
5	OUTRAS DESPESAS CORRENTES	0,00	0,00	0,00	0,00	0,00	0,00	0,00	0,00	0,00	
<b>6</b>	<b>DESPESAS DE CAPITAL</b>	<b>621.000,00</b>	<b>621.000,00</b>	<b>107.962,32</b>	<b>215.924,64</b>	<b>405.075,36</b>	<b>107.962,32</b>	<b>215.924,64</b>	<b>405.075,36</b>	<b>215.924,64</b>	
7	INVESTIMENTOS	0,00	0,00	0,00	0,00	0,00	0,00	0,00	0,00	0,00	
8	INVERSÕES FINANCEIRAS	0,00	0,00	0,00	0,00	0,00	0,00	0,00	0,00	0,00	
9	AMORTIZAÇÃO DA DÍVIDA	621.000,00	621.000,00	107.962,32	215.924,64	405.075,36	107.962,32	215.924,64	405.075,36	215.924,64	
10	RESERVA DE CONTINGÊNCIA	0,00	0,00	0,00	0,00	0,00	0,00	0,00	0,00	0,00	

FONTE: Sistema PREF MUNICIPAL BOM JESUS DOS PERDOES, Unidade Responsável: SECRETARIA DE FINANÇAS, Emissão: 21/05/2021, às 09:08:05  
1. O Déficit será apurado pela diferença entre a receita realizada e a despesa liquidada nos cinco primeiros bimestres e a despesa empenhada no último bimestre.

NOTA:

BOM JESUS DOS PERDOES, 21 de Maio de 2021.

AIRTON SINHEI ISIARA  
Contador  
CRC 1SP 326463

CESLEI APARECIDO DE CAMPOS  
Secretário de Finanças e Planejamento  
CRC 1SP 317751

















**IMPrensa Oficial da Prefeitura de Bom Jesus dos Perdões**  
Sexta-feira, 28 de Maio de 2021 - IOBJP - N° 1003 - Ano VII



4RTecnologia

**PREF MUNICIPAL BOM JESUS DOS PERDOES**  
**SECRETARIA DE FINANÇAS**  
**DEPARTAMENTO DE CONTABILIDADE**

RREO - ANEXO 3 - DEMONSTRATIVO DA RECEITA CORRENTE LÍQUIDA  
Período de Ref.: 01/01/2021 a 30/04/2021 - 2º Bimestre (Março/Abril)

Exercício: 2021

Página: 2/3

RREO - Anexo 3 (LRF, Art. 53, inciso I)

Em Reais

CAMPO	ESPECIFICAÇÃO	EVOLUÇÃO DA RECEITA REALIZADA NOS ÚLTIMOS 12 MESES					TOTAL (Últ. 12 Meses)	PREVISÃO ATUALIZADA 2021
		8 Dez/2020	9 Jan/2021	10 Fev/2021	11 Mar/2021	12 Abr/2021		
34	<b>RECEITAS CORRENTES(I)</b>	<b>11.490.961,81</b>	<b>8.725.414,25</b>	<b>10.508.692,37</b>	<b>12.433.808,17</b>	<b>7.829.576,97</b>	<b>103.539.864,29</b>	<b>96.839.000,00</b>
35	Impostos, Taxas e Contribuições de Melhoria	2.137.023,83	891.715,14	3.480.021,33	3.597.691,80	1.576.169,56	21.862.813,56	18.824.100,00
36	IPTU	766.824,79	171.066,54	2.620.336,68	2.791.219,46	706.970,54	11.538.342,78	9.645.000,00
37	ISS	368.222,16	319.636,07	333.841,84	310.306,25	351.929,86	3.762.068,07	3.802.800,00
38	ITBI	284.019,48	272.575,45	216.709,11	153.419,41	181.684,42	2.206.411,34	1.240.800,00
39	IRRF	500.384,17	51.625,92	165.013,68	187.254,79	184.383,03	2.499.003,84	2.646.000,00
40	Outros Impostos, Taxas e Contribuições de Melhoria	217.573,23	76.811,16	144.120,02	155.491,89	151.201,71	1.856.987,53	1.489.500,00
41	Contribuições	1.053.539,52	131.182,97	398.104,22	395.277,54	399.939,35	4.665.750,35	5.190.000,00
42	Receita Patrimonial	1.965,07	1.816,04	1.705,30	26.593,79	9.144,85	483.543,11	391.644,84
43	Rendimentos de Aplicação Financeira	1.965,07	1.816,04	1.705,30	26.593,79	9.144,85	483.543,11	391.644,84
44	Outras Receitas Patrimoniais	0,00	0,00	0,00	0,00	0,00	0,00	0,00
45	Receita Agropecuária	0,00	0,00	0,00	0,00	0,00	0,00	0,00
46	Receita Industrial	0,00	0,00	0,00	0,00	0,00	0,00	0,00
47	Receita de Serviços	415.152,96	207.956,27	477.263,84	382.129,74	413.180,40	4.533.934,28	4.958.100,00
48	Transferências Correntes	7.864.093,95	7.478.153,61	6.073.022,77	8.012.006,87	5.405.266,19	71.665.866,20	67.239.855,16
49	Cota-Parte do FPM	2.805.409,47	2.043.110,66	2.678.000,06	1.795.007,17	1.876.543,99	21.486.744,36	21.496.700,00
50	Cota-Parte do ICMS	2.213.210,75	1.908.464,34	1.272.056,77	2.940.421,24	1.668.985,97	20.185.751,69	20.296.000,00
51	Cota-Parte do IPVA	295.053,71	1.408.891,04	676.719,35	533.061,50	169.543,27	4.158.232,73	3.680.000,00
52	Cota-Parte do ITR	1.224,39	584,08	111,69	412,62	151,24	18.884,74	18.000,00
53	Transferências da LC 87/1996	0,00	0,00	14.321,98	7.160,99	7.160,99	28.643,96	0,00
54	Transferências da LC 61/1989 - IPI Exportação	20.052,59	17.142,20	14.431,80	15.253,49	17.285,27	161.084,22	128.000,00
55	Transferências do FUNDEB	1.542.413,77	1.680.546,28	1.012.116,03	1.882.145,64	998.696,38	13.601.124,86	13.856.000,00
56	Outras Transferências Correntes	986.729,27	419.415,01	405.265,09	838.544,22	666.899,08	12.025.399,64	7.765.155,16
57	OUTRAS RECEITAS CORRENTES	19.186,48	14.590,22	78.574,91	20.108,43	25.876,62	327.956,79	235.300,00
58	<b>DEDUÇÕES (II)</b>	<b>1.628.756,03</b>	<b>1.088.320,19</b>	<b>1.207.605,31</b>	<b>1.366.985,70</b>	<b>1.030.893,10</b>	<b>12.538.924,08</b>	<b>12.439.000,00</b>
59	Contrib. do Servidor para o Plano de Previdência	725.511,47	12.681,73	278.944,85	309.737,16	283.973,02	3.618.455,67	4.215.000,00
60	Compensação Financ. entre Regimes Previdência	793,08	0,00	396,54	418,15	418,15	30.576,80	0,00
61	Dedução de Receitas para Formação do FUNDEB	902.451,48	1.075.638,46	928.263,92	1.056.830,39	746.501,93	8.889.891,61	8.224.000,00
62	<b>RECEITA CORRENTE LÍQUIDA (III) = (I - II)</b>	<b>9.862.205,78</b>	<b>7.637.094,06</b>	<b>9.301.087,06</b>	<b>11.066.822,47</b>	<b>6.798.683,87</b>	<b>91.000.940,21</b>	<b>84.400.000,00</b>
63	(-) Transf. da União relat. às emendas individuais (art.166-A, §1º, da CF) (IV)	0,00	0,00	0,00	0,00	0,00	600.000,00	0,00
64	<b>RCL AJUST. P/ CALC. LIMITES DE ENDIVIDAMENTO (V)=(III-IV)</b>	<b>9.862.205,78</b>	<b>7.637.094,06</b>	<b>9.301.087,06</b>	<b>11.066.822,47</b>	<b>6.798.683,87</b>	<b>90.400.940,21</b>	<b>84.400.000,00</b>
65	(-) Transf. da União relat. às emendas de bancada (art.166, §16, da CF) (VI)	0,00	0,00	0,00	0,00	0,00	0,00	0,00
66	<b>RCL AJUST. P/ CALC. LIMITES DESPESA C/ PESSOAL (VII)=(V-VI)</b>	<b>9.862.205,78</b>	<b>7.637.094,06</b>	<b>9.301.087,06</b>	<b>11.066.822,47</b>	<b>6.798.683,87</b>	<b>90.400.940,21</b>	<b>84.400.000,00</b>



4RTecnologia

**PREF MUNICIPAL BOM JESUS DOS PERDOES**  
**SECRETARIA DE FINANÇAS**  
**DEPARTAMENTO DE CONTABILIDADE**

RREO - ANEXO 3 - DEMONSTRATIVO DA RECEITA CORRENTE LÍQUIDA  
Período de Ref.: 01/01/2021 a 30/04/2021 - 2º Bimestre (Março/Abril)

Exercício: 2021

Página: 3/3

RREO - Anexo 3 (LRF, Art. 53, inciso I)

Em Reais

FONTE: Sistema PREF MUNICIPAL BOM JESUS DOS PERDOES, Unidade Responsável: SECRETARIA DE FINANÇAS, Emissão: 21/05/2021, às 09:12:35

NOTA:

BOM JESUS DOS PERDOES, 21 de Maio de 2021.

AIRTON SINHEI ISIARA  
Contador  
CRC 1SP 326463

CESLEI APARECIDO DE CAMPOS  
Secretário de Finanças e Planejamento  
CRC 1SP 317751



**IMPrensa Oficial da Prefeitura de Bom Jesus dos Perdões**  
Sexta-feira, 28 de Maio de 2021 - IOBJP - N° 1003 - Ano VII



**PREF MUNICIPAL BOM JESUS DOS PERDOES**  
**SECRETARIA DE FINANÇAS**

DEPARTAMENTO DE CONTABILIDADE

Exercício: 2021

4RTecnologia

RREO - ANEXO 4 - DEMONSTRATIVO DAS RECEITAS E DESPESAS PREVIDENCIÁRIAS DO RPPS

Página: 1/3

Período de Ref.: 01/01/2021 a 30/04/2021 - 2º Bimestre (Março/Abril)

RREO - Anexo 4 (LRF, Art. 53, inciso II)

Em Reais

PLANO PREVIDENCIÁRIO			
CAMPO	RECEITAS PREVIDENCIÁRIAS - RPPS	PREVISÃO ATUALIZADA	RECEITAS REALIZADAS Até o Bimestre 2021
<b>1</b>	<b>RECEITAS CORRENTES (I)</b>	<b>13.660.000,00</b>	<b>2.815.284,67</b>
<b>2</b>	<b>Receita de Contribuições dos Segurados</b>	<b>3.890.000,00</b>	<b>860.560,73</b>
3	Ativo	3.765.000,00	827.230,58
4	Inativo	120.000,00	32.073,68
5	Pensionista	5.000,00	1.256,47
<b>6</b>	<b>Receitas de Contribuições Patronais</b>	<b>9.379.500,00</b>	<b>1.906.720,13</b>
7	Ativo	9.379.500,00	1.906.720,13
8	Inativo	0,00	0,00
9	Pensionista	0,00	0,00
<b>10</b>	<b>Receita Patrimonial</b>	<b>325.000,00</b>	<b>24.776,03</b>
11	Receitas Imobiliárias	0,00	0,00
12	Receitas de Valores Mobiliários	325.000,00	24.776,03
13	Outras Receitas Patrimoniais	0,00	0,00
<b>14</b>	<b>Receita de Serviços</b>	<b>0,00</b>	<b>0,00</b>
<b>15</b>	<b>Outras Receitas Correntes</b>	<b>65.500,00</b>	<b>23.227,78</b>
16	Compensação Financeira entre os regimes	0,00	1.232,84
17	Receita de Aportes Periódicos para Amortização de Déficit Atuarial do RPPS(II) <sup>1</sup>	0,00	0,00
18	Demais Receitas Correntes	65.500,00	21.994,94
<b>19</b>	<b>RECEITAS DE CAPITAL (III)</b>	<b>0,00</b>	<b>0,00</b>
20	Alienação de Bens, Direitos e Ativos	0,00	0,00
21	Amortização de Empréstimos	0,00	0,00
22	Outras Receitas de Capital	0,00	0,00
<b>23</b>	<b>TOTAL DAS RECEITAS PREVIDENCIÁRIAS - RPPS (IV) = (I+III - II)</b>	<b>13.660.000,00</b>	<b>2.815.284,67</b>

CAMPO	DESPESAS PREVIDENCIÁRIAS - RPPS	DOTAÇÃO ATUALIZADA	DESP. EMPENHADAS Até o Bimestre 2021	DESP. LIQUIDADAS Até o Bimestre 2021	DESPESAS PAGAS Até o Bimestre 2021	INSCRITAS EM RP NÃO PROCESSADO Em 2021
<b>1</b>	<b>Benefícios</b>	<b>8.697.000,00</b>	<b>2.541.163,92</b>	<b>2.541.163,92</b>	<b>1.898.394,65</b>	
2	Aposentadorias	7.400.000,00	2.140.329,89	2.140.329,89	1.598.333,26	
3	Pensões por Morte	1.297.000,00	400.834,03	400.834,03	300.061,39	
<b>4</b>	<b>Outras Despesas Previdenciárias</b>	<b>3.000,00</b>	<b>0,00</b>	<b>0,00</b>	<b>0,00</b>	
5	Compensação Financeira entre os regimes	0,00	0,00	0,00	0,00	
6	Demais Despesas Previdenciárias	3.000,00	0,00	0,00	0,00	
<b>7</b>	<b>TOTAL DAS DESPESAS DO FUNDO EM CAPITALIZAÇÃO (V)</b>	<b>8.700.000,00</b>	<b>2.541.163,92</b>	<b>2.541.163,92</b>	<b>1.898.394,65</b>	
<b>8</b>	<b>RESULTADO PREVIDENCIÁRIO (VI) = (IV-V)</b>	<b>4.960.000,00</b>	<b>274.120,75</b>	<b>274.120,75</b>	<b>916.890,02</b>	

CAMPO	RECURSOS RPPS ARRECADADOS EM EXERCÍCIOS ANTERIORES	PREVISÃO ORÇAMENTÁRIA
<b>1</b>	<b>VALOR</b>	<b>0,00</b>

CAMPO	RESERVA ORÇAMENTÁRIA DO RPPS	PREVISÃO ORÇAMENTÁRIA
<b>1</b>	<b>VALOR</b>	<b>3.965.794,00</b>

CAMPO	APORTES DE RECURSOS PARA O PLANO PREVIDENCIÁRIO DO RPPS	APORTES REALIZADOS
1	Plano de Amortização - Contribuição Patronal Suplementar	0,00
2	Plano de Amortização - Aporte Periódico de Valores Predefinidos	0,00
3	Outros Aportes para O RPPS	0,00
4	Recursos para Cobertura de Déficit Financeiro	0,00

CAMPO	BENS E DIREITOS DO RPPS	PERÍODO DE REFERÊNCIA	
		Em Abr/2021	31/Dez/2020
1	CAIXA E EQUIVALENTES DE CAIXA	60.317.335,76	60.742.065,04



**IMPrensa Oficial da Prefeitura de Bom Jesus dos Perdões**  
Sexta-feira, 28 de Maio de 2021 - IOBJP - N° 1003 - Ano VII



**PREF MUNICIPAL BOM JESUS DOS PERDOES**  
**SECRETARIA DE FINANÇAS**

DEPARTAMENTO DE CONTABILIDADE

Exercício: 2021

4RTecnologia

RREO - ANEXO 4 - DEMONSTRATIVO DAS RECEITAS E DESPESAS PREVIDENCIÁRIAS DO RPPS

Página: 2/3

Período de Ref.: 01/01/2021 a 30/04/2021 - 2º Bimestre (Março/Abril)

RREO - Anexo 4 (LRF, Art. 53, inciso II)

Em Reais

CAMPO	BENS E DIREITOS DO RPPS	PERÍODO DE REFERÊNCIA	
		Em Abr/2021	31/Dez/2020
2	INVESTIMENTOS E APLICAÇÕES	0,00	0,00
3	OUTROS BENS E DIREITOS	0,00	0,00

PLANO FINANCEIRO			
CAMPO	RECEITAS PREVIDENCIÁRIAS - RPPS	PREVISÃO ATUALIZADA	RECEITAS REALIZADAS
			Até o Bimestre 2021
<b>1</b>	<b>RECEITAS CORRENTES (VII)</b>	<b>0,00</b>	<b>0,00</b>
<b>2</b>	<b>Receita de Contribuições dos Segurados</b>	<b>0,00</b>	<b>0,00</b>
3	Ativo	0,00	0,00
4	Inativo	0,00	0,00
5	Pensionista	0,00	0,00
<b>6</b>	<b>Receitas de Contribuições Patronais</b>	<b>0,00</b>	<b>0,00</b>
7	Ativo	0,00	0,00
8	Inativo	0,00	0,00
9	Pensionista	0,00	0,00
<b>10</b>	<b>Receita Patrimonial</b>	<b>0,00</b>	<b>0,00</b>
11	Receitas Imobiliárias	0,00	0,00
12	Receitas de Valores Mobiliários	0,00	0,00
13	Outras Receitas Patrimoniais	0,00	0,00
14	Receita de Serviços	0,00	0,00
<b>15</b>	<b>Outras Receitas Correntes</b>	<b>0,00</b>	<b>0,00</b>
16	Compensação Previdenciária entre os regimes	0,00	0,00
17	Demais Receitas Correntes	0,00	0,00
<b>18</b>	<b>RECEITAS DE CAPITAL (VIII)</b>	<b>0,00</b>	<b>0,00</b>
19	Alienação de Bens, Direitos e Ativos	0,00	0,00
20	Amortização de Empréstimos	0,00	0,00
21	Outras Receitas de Capital	0,00	0,00
<b>22</b>	<b>TOTAL DAS RECEITAS DO FUNDO EM REPARTIÇÃO (IX) = (VII + VIII)</b>	<b>0,00</b>	<b>0,00</b>

CAMPO	DESPESAS PREVIDENCIÁRIAS - RPPS	DOTAÇÃO ATUALIZADA	DESP. EMPENHADAS	DESP. LIQUIDADAS	DESPESAS PAGAS	INSCRITAS EM RP NÃO PROCESSADO
			Até o Bimestre 2021	Até o Bimestre 2021	Até o Bimestre 2021	Em 2021
<b>1</b>	<b>Benefícios</b>	<b>0,00</b>	<b>0,00</b>	<b>0,00</b>	<b>0,00</b>	
2	Aposentadorias	0,00	0,00	0,00	0,00	
3	Pensões por Morte	0,00	0,00	0,00	0,00	
<b>4</b>	<b>Outras Despesas Previdenciárias</b>	<b>0,00</b>	<b>0,00</b>	<b>0,00</b>	<b>0,00</b>	
5	Compensação Previdenciária entre os regimes	0,00	0,00	0,00	0,00	
6	Demais Despesas Previdenciárias	0,00	0,00	0,00	0,00	
<b>7</b>	<b>TOTAL DAS DESPESAS DO FUNDO EM REPARTIÇÃO (X)</b>	<b>0,00</b>	<b>0,00</b>	<b>0,00</b>	<b>0,00</b>	
<b>8</b>	<b>RESULTADO PREVIDENCIÁRIO - FUNDO EM REPARTIÇÃO (XI) = (IX - X)</b>	<b>0,00</b>	<b>0,00</b>	<b>0,00</b>	<b>0,00</b>	

CAMPO	APORTES DE RECURSOS PARA O PLANO FINANCEIRO DO RPPS	APORTES REALIZADOS
1	Recursos para Cobertura Insuficiências Financeiras	0,00
2	Recursos para Formação de Reserva	0,00

RECEITAS DA ADMINISTRAÇÃO - RPPS			
CAMPO	RECEITAS DA ADMINISTRAÇÃO - RPPS	PREVISÃO ATUALIZADA	RECEITAS REALIZADAS
			Até o Bimestre 2021
1	RECEITAS CORRENTES	0,00	0,00
2	TOTAL DAS RECEITAS DA ADMINISTRAÇÃO RPPS - (XII)	0,00	0,00



**IMPrensa Oficial da Prefeitura de Bom Jesus dos Perdões**  
Sexta-feira, 28 de Maio de 2021 - IOBJP - Nº 1003 - Ano VII



**PREF MUNICIPAL BOM JESUS DOS PERDOES**  
**SECRETARIA DE FINANÇAS**

DEPARTAMENTO DE CONTABILIDADE

Exercício: 2021

4RTecnologia

RREO - ANEXO 4 - DEMONSTRATIVO DAS RECEITAS E DESPESAS PREVIDENCIÁRIAS DO RPPS

Página: 3/3

Período de Ref.: 01/01/2021 a 30/04/2021 - 2º Bimestre (Março/Abril)

RREO - Anexo 4 (LRF, Art. 53, inciso II)

Em Reais

CAMPO	DESPESAS DA ADMINISTRAÇÃO - RPPS	DOTAÇÃO ATUALIZADA	DESP. EMPENHADAS Até o Bimestre 2021	DESP. LIQUIDADAS Até o Bimestre 2021	DESPESAS PAGAS Até o Bimestre 2021	INSCRITAS EM RP NÃO PROCESSADO Em 2021
1	DESPESAS CORRENTES (XIII)	20.000,00	3.631,60	3.631,60	2.723,70	
2	Pessoal e Encargos Sociais	20.000,00	3.631,60	3.631,60	2.723,70	
3	Demais Despesas Correntes	0,00	0,00	0,00	0,00	
4	DESPESAS DE CAPITAL (XIV)	20.000,00	0,00	0,00	0,00	
5	<b>TOTAL DAS DESPESAS DA ADMINISTRAÇÃO RPPS (XV) = (XIII + XIV)</b>	<b>40.000,00</b>	<b>3.631,60</b>	<b>3.631,60</b>	<b>2.723,70</b>	
6	<b>RESULTADO DA ADMINISTRAÇÃO RPPS (XVI) = (XII - XV)</b>	<b>-40.000,00</b>	<b>-3.631,60</b>	<b>-3.631,60</b>	<b>-2.723,70</b>	

**BENEFÍCIOS PREVIDENCIÁRIOS MANTIDOS PELO TESOURO**

CAMPO	RECEITAS PREVIDENCIÁRIAS (BENEFÍCIOS MANTIDOS PELO TESOURO)	PREVISÃO ATUALIZADA	RECEITAS REALIZADAS
			Até o Bimestre 2021
1	Contribuições dos Servidores	0,00	0,00
2	Demais Receitas Previdenciárias	0,00	0,00
3	<b>TOTAL DAS RECEITAS (BENEFÍCIOS MANTIDOS PELO TESOURO) (XVII)</b>	<b>0,00</b>	<b>0,00</b>

CAMPO	DESPESAS PREVIDENCIÁRIAS (BENEFÍCIOS MANTIDOS PELO TESOURO)	DOTAÇÃO ATUALIZADA	DESP. EMPENHADAS Até o Bimestre 2021	DESP. LIQUIDADAS Até o Bimestre 2021	DESPESAS PAGAS Até o Bimestre 2021	INSCRITAS EM RP NÃO PROCESSADO Em 2021
1	Aposentadorias	0,00	0,00	0,00	0,00	
2	Pensões	0,00	0,00	0,00	0,00	
3	Outras Despesas Previdenciárias	0,00	0,00	0,00	0,00	
4	<b>TOTAL DAS DESPESAS (BENEFÍCIOS MANTIDOS PELO TESOURO) (XVIII)</b>	<b>0,00</b>	<b>0,00</b>	<b>0,00</b>	<b>0,00</b>	
5	<b>RESULTADO DOS BENEFÍCIOS MANTIDOS PELO TESOURO (XIX) = (XVII - XVIII)</b>	<b>0,00</b>	<b>0,00</b>	<b>0,00</b>	<b>0,00</b>	

FONTE: Sistema PREF MUNICIPAL BOM JESUS DOS PERDOES, Unidade Responsável: SECRETARIA DE FINANÇAS, Emissão: 21/05/2021, às 09:15:11

NOTA:

1- Como a Portaria MPS746/2011 determina que os recursos provenientes desses aportes devem permanecer aplicados, no mínimo, por(5)ncos anos, essa receita não deverá compor o total das receitas previdenciárias do período de apuração.

2- O resultado previdenciário será apresentada por meio da diferença entre previsão da receita e a dotação da despesa e entre a receita realizada e a despesa liquidada (do 1º ao 5º bimestre) e a despesa empenhada (no 6º bimestre).

BOM JESUS DOS PERDOES, 21 de Maio de 2021.

AIRTON SINHEI ISIARA  
Contador  
CRC 1SP 326463

CESLEI APARECIDO DE CAMPOS  
Secretário de Finanças e Planejamento  
CRC 1SP 317751



**IMPrensa Oficial da Prefeitura de Bom Jesus dos Perdões**  
Sexta-feira, 28 de Maio de 2021 - IOBJP - N° 1003 - Ano VII



**PREF MUNICIPAL BOM JESUS DOS PERDOES**  
**SECRETARIA DE FINANÇAS**

DEPARTAMENTO DE CONTABILIDADE

Exercício: 2021

Página: 1/2

4RTecnologia

RREO - ANEXO 6 - DEMONSTRATIVO DOS RESULTADOS PRIMÁRIO E NOMINAL  
Período de Ref.: 01/01/2021 a 30/04/2021 - 2º Bimestre (Março/Abril)

RREO - Anexo 6 (LRF, art 53, inciso III)

Em Reais

ACIMA DA LINHA			
CAMPO	RECEITAS PRIMÁRIAS	PREVISÃO ATUALIZADA	Até o Bimestre/2021
			RECEITAS REALIZADAS (a)
<b>1</b>	<b>RECEITAS CORRENTES (I)</b>	<b>88.615.000,00</b>	<b>35.690.257,06</b>
<b>2</b>	<b>Impostos, Taxas e Contribuições de Melhoria</b>	<b>18.824.100,00</b>	<b>9.545.597,83</b>
3	IPTU	9.645.000,00	6.289.593,22
4	ISS	3.802.800,00	1.315.714,02
5	ITBI	1.240.800,00	824.388,39
6	IRRF	2.646.000,00	588.277,42
7	Outros Impostos, Taxas e Contribuições de Melhoria	1.489.500,00	527.624,78
8	Contribuições	5.190.000,00	1.324.504,08
<b>9</b>	<b>Receita Patrimonial</b>	<b>391.644,84</b>	<b>39.259,98</b>
10	Aplicações Financeiras (II)	391.644,84	39.259,98
11	Outras Receitas Patrimoniais	0,00	0,00
<b>12</b>	<b>Transferências Correntes</b>	<b>59.015.855,16</b>	<b>23.161.214,74</b>
13	Cota-Parte do FPM	17.707.700,00	6.714.129,58
14	Cota-Parte do ICMS	16.621.000,00	6.231.942,72
15	Cota-Parte do IPVA	2.950.000,00	2.230.572,74
16	Cota-Parte do ITR	14.000,00	1.007,76
17	Transferências da LC 87/1996	0,00	28.643,96
18	Transferências da LC nº 61/1989	102.000,00	51.290,25
19	Transferências do FUNDEB	13.856.000,00	5.573.504,33
20	Outras Transferências Correntes	7.765.155,16	2.330.123,40
<b>21</b>	<b>Demais Receitas Correntes</b>	<b>5.193.400,00</b>	<b>1.619.680,43</b>
22	Outras Receitas Financeiras (III)	0,00	0,00
23	Receitas Correntes Restantes	5.193.400,00	1.619.680,43
<b>24</b>	<b>RECEITAS PRIMÁRIAS CORRENTES (IV) = (I - II - III)</b>	<b>88.223.355,16</b>	<b>35.650.997,08</b>
<b>25</b>	<b>RECEITAS DE CAPITAL (V)</b>	<b>0,00</b>	<b>2.444.391,77</b>
26	Operações de Crédito (VI)	0,00	2.362.770,11
27	Amortização de Empréstimos (VII)	0,00	0,00
<b>28</b>	<b>Alienação de Bens</b>	<b>0,00</b>	<b>0,00</b>
29	Receitas de Alienação de Investimentos Temporários (VIII)	0,00	0,00
30	Receitas de Alienação de Investimentos Permanentes (IX)	0,00	0,00
31	Outras Alienações de Bens	0,00	0,00
<b>32</b>	<b>Transferências de Capital</b>	<b>0,00</b>	<b>81.621,66</b>
33	Convênios	0,00	81.621,66
34	Outras Transferências de Capital	0,00	0,00
<b>35</b>	<b>Outras Receitas de Capital</b>	<b>0,00</b>	<b>0,00</b>
36	Outras Receitas de Capital Não Primárias (X)	0,00	0,00
37	Outras Receitas de Capital Primárias	0,00	0,00
<b>38</b>	<b>RECEITAS PRIMÁRIAS DE CAPITAL (XI) = (V - VI - VII - VIII - IX - X)</b>	<b>0,00</b>	<b>81.621,66</b>
<b>39</b>	<b>RECEITA PRIMÁRIA TOTAL (XII) = (IV + XI)</b>	<b>88.223.355,16</b>	<b>35.732.618,74</b>

CAMPO	DESPESAS PRIMÁRIAS	DOTAÇÃO ATUALIZADA	Até o Bimestre/2021					
			DESPESAS EMPENHADAS	DESPESAS LIQUIDADAS	DESPESAS PAGAS (a)	RP PROCESSADO PAGOS (b)	RP NÃO PROCESSADOS	
							LIQUIDADOS	PAGOS (c)
<b>1</b>	<b>DESPESAS CORRENTES (XIII)</b>	<b>82.432.803,08</b>	<b>30.352.453,64</b>	<b>22.384.577,87</b>	<b>18.867.560,03</b>	<b>975.451,10</b>	<b>1.338.718,81</b>	<b>1.321.500,45</b>
2	Pessoal e Encargos Sociais	46.424.838,99	14.014.140,83	13.995.615,08	10.843.740,43	734.574,97	13.875,83	13.875,83
3	Juros e Encargos da Dívida (XIV)	358.000,00	51.601,74	51.601,74	51.601,74	0,00	0,00	0,00
4	Outras Despesas Correntes	35.649.964,09	16.286.711,07	8.337.361,05	7.972.217,86	240.876,13	1.324.842,98	1.307.624,62
<b>5</b>	<b>DESPESAS PRIMÁRIAS CORRENTES (XV) = (XIII - XIV)</b>	<b>82.074.803,08</b>	<b>30.300.851,90</b>	<b>22.332.976,13</b>	<b>18.815.958,29</b>	<b>975.451,10</b>	<b>1.338.718,81</b>	<b>1.321.500,45</b>
<b>6</b>	<b>DESPESAS DE CAPITAL (XVI)</b>	<b>9.724.837,01</b>	<b>4.933.266,14</b>	<b>1.074.158,94</b>	<b>976.297,94</b>	<b>3.686,00</b>	<b>2.299.436,95</b>	<b>2.299.436,95</b>
7	Investimentos	9.392.257,09	4.640.887,02	993.834,40	895.973,40	3.686,00	2.299.436,95	2.299.436,95
<b>8</b>	<b>Inversões Financeiras</b>	<b>0,00</b>	<b>0,00</b>	<b>0,00</b>	<b>0,00</b>	<b>0,00</b>	<b>0,00</b>	<b>0,00</b>
9	Concessão de Empréstimos e Financiamentos (XVII)	0,00	0,00	0,00	0,00	0,00	0,00	0,00
10	Aquisição de Título de Capital já Integralizado (XVIII)	0,00	0,00	0,00	0,00	0,00	0,00	0,00
11	Aquisição de Títulos de Crédito (XIX)	0,00	0,00	0,00	0,00	0,00	0,00	0,00
12	Demais Inversões Financeiras	0,00	0,00	0,00	0,00	0,00	0,00	0,00
13	Amortização da Dívida (XX)	332.579,92	292.379,12	80.324,54	80.324,54	0,00	0,00	0,00
<b>14</b>	<b>DESPESAS PRIMÁRIAS DE CAPITAL (XXI) = (XVI - XVII - XVIII - XIX - XX)</b>	<b>9.392.257,09</b>	<b>4.640.887,02</b>	<b>993.834,40</b>	<b>895.973,40</b>	<b>3.686,00</b>	<b>2.299.436,95</b>	<b>2.299.436,95</b>
<b>15</b>	<b>RESERVA DE CONTINGÊNCIA (XXII)</b>	<b>0,00</b>						



**IMPrensa Oficial da Prefeitura de Bom Jesus dos Perdões**  
Sexta-feira, 28 de Maio de 2021 - IOBJP - N° 1003 - Ano VII



**PREF MUNICIPAL BOM JESUS DOS PERDOES**  
**SECRETARIA DE FINANÇAS**

DEPARTAMENTO DE CONTABILIDADE

Exercício: 2021

4RTecnologia

RREO - ANEXO 6 - DEMONSTRATIVO DOS RESULTADOS PRIMÁRIO E NOMINAL  
Período de Ref.: 01/01/2021 a 30/04/2021 - 2º Bimestre (Março/Abril)

Página: 2/2

RREO - Anexo 6 (LRF, art 53, inciso III)

Em Reais

CAMPO	DESPESAS PRIMÁRIAS	DOTAÇÃO ATUALIZADA	Até o Bimestre/2021					
			DESPESAS EMPENHADAS	DESPESAS LIQUIDADAS	DESPESAS PAGAS (a)	RP PROCESSADO PAGOS (b)	RP NÃO PROCESSADOS	
							LIQUIDADOS	PAGOS (c)
16	DESPESA PRIMÁRIA TOTAL (XXIII) = (XV + XXI + XXII)	91.467.060,17	34.941.738,92	23.326.810,53	19.711.931,69	979.137,10	3.638.155,76	3.620.937,40

CAMPO	RESULTADO PRIMÁRIO	VALOR INCORRIDO
1	RESULTADO PRIMÁRIO - Acima da Linha (XXIV) = (XIIa - (XXIIIa + XXIIIb + XXIIIc))	11.420.612,55

CAMPO	META FISCAL PARA O RESULTADO PRIMÁRIO	VALOR CORRENTE
1	Meta fixada no Anexo de Metas Fiscais da LDO para o exercício de referência	800.000,00

CAMPO	JUROS NOMINAIS	Até o Bimestre/2021	
		VALOR INCORRIDO	
1	JUROS, ENCARGOS E VARIAÇÕES MONETÁRIAS ATIVOS (XXV)		14.483,95
2	JUROS, ENCARGOS E VARIAÇÕES MONETÁRIAS PASSIVOS (XXVI)		51.601,74

CAMPO	RESULTADO NOMINAL	VALOR INCORRIDO
1	RESULTADO NOMINAL - Acima da Linha (XXVII) = XXIV + (XXV - XXVI)	11.383.494,76

CAMPO	META FISCAL PARA O RESULTADO NOMINAL	VALOR CORRENTE
1	Meta fixada no Anexo de Metas Fiscais da LDO para o exercício de referência	861.000,00

**ABAIXO DA LINHA**

CAMPO	CÁLCULO DO RESULTADO NOMINAL	SALDO	
		Em 31/Dez/2020 (a)	Até o Bimestre/2021 (b)
1	DÍVIDA CONSOLIDADA (XXVIII)	2.509.725,21	5.322.126,54
2	DEDUÇÕES (XXIX)	12.918.774,19	26.366.526,72
3	Disponibilidade de Caixa	12.906.513,92	26.351.277,49
4	Disponibilidade de Caixa Bruta	13.378.222,30	26.502.366,66
5	(-) Restos a Pagar Processados (XXX)	471.708,38	151.089,17
6	Demais Haveres Financeiros	12.260,27	15.249,23
7	DÍVIDA CONSOLIDADA LÍQUIDA (XXXI) = (XXVIII - XXIX)	-10.409.048,98	-21.044.400,18

CAMPO	RESULTADO NOMINAL	VALOR INCORRIDO
1	RESULTADO NOMINAL - Abaixo da Linha (XXXII) = (XXXIa - XXXIb)	10.635.351,20

CAMPO	AJUSTE METODOLÓGICO	Até o Bimestre/2021
1	VARIAÇÃO SALDO RPP (XXXIII) = (XXXa - XXXb)	320.619,21
2	RECEITA DE ALIENAÇÃO DE INVESTIMENTOS PERMANENTES (IX)	0,00
3	PASSIVOS RECONHECIDOS NA DC (XXXIV)	0,00
4	VARIAÇÃO CAMBIAL (XXXV)	0,00
5	PAGAMENTO DE PRECATÓRIOS INTEGRANTES DA DC (XXXVI)	0,00
6	AJUSTES RELATIVOS AO RPPS (XXXVII)	0,00
7	OUTROS AJUSTES (XXXVIII)	0,00
8	RESULTADO NOMINAL AJUSTADO - Abaixo da Linha (XXXIX) = (XXXII - XXXIII - IX + XXXIV + XXXV + XXXVI + XXXVII + XXXVIII)	10.314.731,99

CAMPO	RESULTADO PRIMÁRIO	VALOR INCORRIDO
1	RESULTADO PRIMÁRIO - Abaixo da Linha (XL) = XXXIX - (XXV - XXVI)	10.351.849,78

CAMPO	INFORMAÇÕES ADICIONAIS	PREVISÃO ORÇAMENTÁRIA
1	SALDO DE EXERCÍCIOS ANTERIORES	1.714.033,27
2	Recursos Arrecadados em Exercícios Anteriores - RPPS	0,00
3	Superávit Financeiro Utilizado para Abertura e Reabertura de Créditos Adicionais	1.714.033,27
4	RESERVA ORÇAMENTÁRIA DO RPPS	0,00

FONTE: Sistema PREF MUNICIPAL BOM JESUS DOS PERDOES, Unidade Responsável: SECRETARIA DE FINANÇAS, Emissão: 21/05/2021, às 09:16:36

NOTA: 1- Para fins de apuração do Resultado Primário, não deverão ser computadas as receitas e despesas intraorçamentárias, conforme Manual de Demonstrativos Fiscais - 8ª edição - Versão 29.12.2017 - Pág 218.

BOM JESUS DOS PERDOES, 21 de Maio de 2021.

Rua Dom Duarte Leopoldo, nº 83 - Centro - CEP: 12955-000 - Bom Jesus dos Perdões/SP - (11) 4012-1000



**IMPrensa Oficial da Prefeitura de Bom Jesus dos Perdões**  
Sexta-feira, 28 de Maio de 2021 - IOBJP - Nº 1003 - Ano VII



**PREF MUNICIPAL BOM JESUS DOS PERDOES**  
**SECRETARIA DE FINANÇAS**

DEPARTAMENTO DE CONTABILIDADE

4RTecnologia

RREO - ANEXO 7 - DEMONSTRATIVO DE RESTOS A PAGAR POR PODER E ÓRGÃO  
Período de Ref.: 01/01/2021 a 30/04/2021 - 2º Bimestre (Março/Abril)

Exercício: 2021

Página: 1/1

RREO - Anexo 7 (LRF, Art. 53, inciso V)

Em Reais

CAMPO	PODER/ÓRGÃO	RP PROCESSADO E NÃO PROCESSADO LIQUIDADO EM EXERCÍCIOS ANTERIORES					RP NÃO PROCESSADO						
		Inscritos em Exercícios Anteriores (a)	Inscritos em 31 de Dezembro de 2020 (b)	PAGOS (c)	CANCELADOS (d)	SALDO e=(a+b)-(c+d)	Inscritos em Exercícios Anteriores (f)	Inscritos em 31 de Dezembro de 2020 (g)	LIQUIDADOS (h)	PAGOS (i)	CANCELADOS (j)	SALDO k=(f+g)-(i+j)	SALDO l=(e+k)
1	RESTOS A PAGAR (EXCETO INTRA-ORÇAMENTÁRIOS) (I)	133.795,86	979.137,10	979.137,10	0,00	133.795,86	791.678,07	6.157.187,87	3.638.155,76	3.620.937,40	74.852,30	3.253.076,24	3.386.872,10
2	EXECUTIVO	133.795,86	978.962,56	978.962,56	0,00	133.795,86	746.527,19	6.099.975,27	3.614.169,93	3.596.951,57	60.052,30	3.189.498,59	3.323.294,45
3	PREFEITURA MUNICIPAL	133.795,86	337.663,03	337.663,03	0,00	133.795,86	746.527,19	6.099.975,27	3.614.169,93	3.596.951,57	60.052,30	3.189.498,59	3.323.294,45
4	INSTITUTO DE PREVIDÊNCIA	0,00	641.299,53	641.299,53	0,00	0,00	0,00	0,00	0,00	0,00	0,00	0,00	0,00
5	LEGISLATIVO	0,00	174,54	174,54	0,00	0,00	45.150,88	57.212,60	23.985,83	23.985,83	14.800,00	63.577,65	63.577,65
6	CÂMARA MUNICIPAL	0,00	174,54	174,54	0,00	0,00	45.150,88	57.212,60	23.985,83	23.985,83	14.800,00	63.577,65	63.577,65
7	RESTOS A PAGAR (INTRA-ORÇAMENTÁRIOS) (II)	74,95	0,00	0,00	0,00	74,95	0,00	10.509,84	10.509,84	0,00	0,00	0,00	74,95
8	EXECUTIVO	74,95	0,00	0,00	0,00	74,95	0,00	0,00	0,00	0,00	0,00	0,00	74,95
9	PREFEITURA MUNICIPAL	74,95	0,00	0,00	0,00	74,95	0,00	0,00	0,00	0,00	0,00	0,00	74,95
10	INSTITUTO DE PREVIDÊNCIA	0,00	0,00	0,00	0,00	0,00	0,00	0,00	0,00	0,00	0,00	0,00	0,00
11	LEGISLATIVO	0,00	0,00	0,00	0,00	0,00	0,00	10.509,84	10.509,84	10.509,84	0,00	0,00	0,00
12	TOTAL (III) = (I+II)	133.870,81	979.137,10	979.137,10	0,00	133.870,81	791.678,07	6.167.697,71	3.648.665,60	3.631.447,24	74.852,30	3.253.076,24	3.386.947,05

FONTE: Sistema PREF MUNICIPAL BOM JESUS DOS PERDOES, Unidade Responsável: SECRETARIA DE FINANÇAS, Emissão: 21/05/2021, às 09:28:58  
NOTA:

BOM JESUS DOS PERDOES, 21 de Maio de 2021.

AIRTON SINHEI ISIARA  
Contador  
CRC 1SP 326463

CESLEI APARECIDO DE CAMPOS  
Secretário de Finanças e Planejamento  
CRC 1SP 317751





**IMPrensa Oficial da Prefeitura de Bom Jesus dos Perdões**  
Sexta-feira, 28 de Maio de 2021 - IOBJP - N° 1003 - Ano VII



4RTecnologia

**PREF MUNICIPAL BOM JESUS DOS PERDOES**  
**SECRETARIA DE FINANÇAS**

DEPARTAMENTO DE CONTABILIDADE

RREO - ANEXO 8 - DEMONSTRATIVO DAS RECEITAS E DESPESAS COM MANUTENÇÃO E DESENVOLVIMENTO DO ENSINO - MDE

Período de Ref.: 01/01/2021 a 30/04/2021 - 2º Bimestre (Março/Abril)

Exercício: 2021

Página: 1/3

RREO - ANEXO 8 (LDB, art. 72)

R\$ 1,00

RECEITA RESULTANTE DE IMPOSTOS (Arts. 212 e 212-A da Constituição Federal)			
CAMPO	RECEITA RESULTANTE DE IMPOSTOS	PREVISÃO ATUALIZADA (a)	RECEITAS REALIZADAS Até o Bimestre (b)
<b>1</b>	<b>RECEITA DE IMPOSTOS</b>	<b>17.334.600,00</b>	<b>9.017.973,05</b>
1.1	Receita Resultante do Imposto sobre a Propriedade Predial e Territorial Urbana - IPTU	9.645.000,00	6.289.593,22
1.2	Receita Resultante do Imposto sobre Transmissão Inter Vivos - ITBI	1.240.800,00	824.388,39
1.3	Receita Resultante do Imposto sobre Serviços de Qualquer Natureza - ISS	3.802.800,00	1.315.714,02
1.4	Receita Resultante do Imposto de Renda Retido na Fonte - IRRF	2.646.000,00	588.277,42
<b>2</b>	<b>RECEITA DE TRANSFERÊNCIA CONSTITUCIONAIS E LEGAIS</b>	<b>45.618.700,00</b>	<b>19.036.177,75</b>
<b>2.1</b>	<b>Cota-Parte FPM</b>	<b>21.496.700,00</b>	<b>8.392.661,88</b>
2.1.1	Parcela referente à CF, art. 159, I, alínea b	19.714.700,00	8.392.661,88
2.1.2	Parcela referente à CF, art. 159, I, alínea d e e	1.782.000,00	0,00
2.2	Cota-Parte ICMS	20.296.000,00	7.789.928,32
2.3	Cota-Parte IPI - Exportação	128.000,00	64.112,76
2.4	Conta-Parte ITR	18.000,00	1.259,63
2.5	Cota-Parte IPVA	3.680.000,00	2.788.215,16
2.6	Cota-Parte IOF-Ouro	0,00	0,00
2.7	Compensações Financeiras Provenientes de Impostos e Transferências Constitucionais	0,00	0,00
<b>3</b>	<b>TOTAL DA RECEITA RESULTANTE DE IMPOSTOS (1 + 2)</b>	<b>62.953.300,00</b>	<b>28.054.150,80</b>
<b>4</b>	<b>TOTAL DESTINADO AO FUNDEB - 20% DE ((2.1.1) + (2.2) + (2.3) + (2.4) + (2.5))</b>	<b>8.224.000,00</b>	<b>3.807.234,70</b>
<b>5</b>	<b>VALOR MÍNIMO A SER APLICADO EM MDE ALÉM DO VALOR DESTINADO AO FUNDEB - 5% DE ((2.1.1) + (2.2) + (2.3) + (2.4) + (2.5)) + 25% DE ((1.1) + (1.2) + (1.3) + (1.4) + (2.1.2) + (2.6) + (2.7))</b>	<b>7.514.325,00</b>	<b>3.206.303,00</b>

FUNDEB			
CAMPO	RECEITAS RECEBIDAS DO FUNDEB NO EXERCÍCIO	PREVISÃO ATUALIZADA (a)	RECEITAS REALIZADAS Até o Bimestre (b)
<b>6</b>	<b>RECEITAS RECEBIDAS DO FUNDEB</b>	<b>13.865.100,00</b>	<b>5.574.574,43</b>
<b>6.1</b>	<b>FUNDEB - Impostos e Transferências de Impostos</b>	<b>13.865.100,00</b>	<b>5.574.574,43</b>
6.1.1	Principal	13.856.000,00	5.573.504,33
6.1.2	Rendimentos de Aplicação Financeira	9.100,00	1.070,10
<b>6.2</b>	<b>FUNDEB - Complementação da União - VAAF</b>	<b>0,00</b>	<b>0,00</b>
6.2.1	Principal	0,00	0,00
6.2.2	Rendimentos de Aplicação Financeira	0,00	0,00
<b>6.3</b>	<b>FUNDEB - Complementação da União - VAAT</b>	<b>0,00</b>	<b>0,00</b>
6.3.1	Principal	0,00	0,00
6.3.2	Rendimentos de Aplicação Financeira	0,00	0,00
<b>7</b>	<b>RESULTADO LÍQUIDO DAS TRANSFERÊNCIAS DO FUNDEB (6.1.1 - 4)</b>	<b>5.632.000,00</b>	<b>1.766.269,63</b>
CAMPO	RECURSOS RECEBIDOS EM EXERCÍCIOS ANTERIORES E NÃO UTILIZADOS (SUPERÁVIT)	VALOR	
<b>8</b>	<b>TOTAL DOS RECURSOS DE SUPERÁVIT</b>	<b>34.810,04</b>	
8.1	SUPERÁVIT DO EXERCÍCIO IMEDIATAMENTE ANTERIOR	34.810,04	
8.2	SUPERÁVIT RESIDUAL DE OUTROS EXERCÍCIOS	0,00	
<b>9</b>	<b>TOTAL DOS RECURSOS DO FUNDEB DISPONÍVEIS PARA UTILIZAÇÃO (6 + 8)</b>	<b>5.609.384,47</b>	

CAMPO	DESPESAS COM RECURSOS DO FUNDEB (Por Área de Atuação)	DOTAÇÃO ATUALIZADA (c)	DESPESA EMPENHADA Até o Bimestre (d)	DESPESA LIQUIDADADA Até o Bimestre (e)	DESPESA PAGA Até o Bimestre (f)	INSCRITAS EM R.P. NÃO PROCESSADOS (g)
<b>10</b>	<b>PROFISSIONAIS DA EDUCAÇÃO BÁSICA</b>	<b>12.618.393,99</b>	<b>3.578.939,23</b>	<b>3.578.939,23</b>	<b>2.695.148,90</b>	<b>0,00</b>
<b>10.1</b>	<b>Educação Infantil</b>	<b>5.179.100,00</b>	<b>1.400.890,25</b>	<b>1.400.890,25</b>	<b>1.043.195,48</b>	<b>0,00</b>
10.1.1	Creche	0,00	0,00	0,00	0,00	0,00
10.1.2	Pré-escola	5.179.100,00	1.400.890,25	1.400.890,25	1.043.195,48	0,00
10.2	Ensino Fundamental	7.439.293,99	2.178.048,98	2.178.048,98	1.651.953,42	0,00
<b>11</b>	<b>OUTRAS DESPESAS</b>	<b>1.330.000,00</b>	<b>627.465,30</b>	<b>481.558,98</b>	<b>468.474,18</b>	<b>0,00</b>
<b>11.1</b>	<b>Educação Infantil</b>	<b>525.000,00</b>	<b>207.632,66</b>	<b>142.178,50</b>	<b>136.053,70</b>	<b>0,00</b>
11.1.1	Creche	0,00	0,00	0,00	0,00	0,00
11.1.2	Pré-escola	525.000,00	207.632,66	142.178,50	136.053,70	0,00
11.2	Educação Fundamental	805.000,00	419.832,64	339.380,48	332.420,48	0,00
<b>12</b>	<b>TOTAL DAS DESPESAS COM RECURSOS DO FUNDEB (10+11)</b>	<b>13.948.393,99</b>	<b>4.206.404,53</b>	<b>4.060.498,21</b>	<b>3.163.623,08</b>	<b>0,00</b>



**IMPrensa Oficial da Prefeitura de Bom Jesus dos Perdões**  
Sexta-feira, 28 de Maio de 2021 - IOBJP - Nº 1003 - Ano VII



**PREF MUNICIPAL BOM JESUS DOS PERDOES**  
**SECRETARIA DE FINANÇAS**

DEPARTAMENTO DE CONTABILIDADE

Exercício: 2021

4RTecnologia

RREO - ANEXO 8 - DEMONSTRATIVO DAS RECEITAS E DESPESAS COM MANUTENÇÃO E DESENVOLVIMENTO DO ENSINO - MDE

Página: 2/3

Período de Ref.: 01/01/2021 a 30/04/2021 - 2º Bimestre (Março/Abril)

RREO - ANEXO 8 (LDB, art. 72)

R\$ 1,00

**INDICADORES DO FUNDEB**

CAMPO	DESPESAS CUSTEADAS COM RECEITAS DO FUNDEB RECEBIDAS NO EXERCÍCIO	DESPESA EMPENHADA Até o Bimestre (d)	DESPESA LIQUIDADADA Até o Bimestre (e)	DESPESA PAGA Até o Bimestre (f)	INSCRITAS EM R.P. NÃO PROCESSADAS (g)	INSCRITAS EM R.P. NÃO PROCESSADAS (Sem Disp. de Caixa) (h)
13	Total das Despesas do FUNDEB com Profissionais da Educação Básica	3.495.645,24	3.495.645,24	2.611.854,91	0,00	0,00
14	Total das Despesas custeadas com FUNDEB - Impostos e Transferências de Impostos	4.123.110,54	3.977.204,22	3.080.329,09	0,00	0,00
15	Total das Despesas custeadas com FUNDEB - Complementação da União - VAAF	0,00	0,00	0,00	0,00	0,00
16	Total das Despesas custeadas com FUNDEB - Complementação da União - VAAT	0,00	0,00	0,00	0,00	0,00
17	Total das Despesas custeadas com FUNDEB - Complementação da União - VAAT Aplicadas na Educação Infantil	0,00	0,00	0,00	0,00	0,00
18	Total das Despesas custeadas com FUNDEB - Complementação da União - VAAT Aplicadas em Despesa de Capital	0,00	0,00	0,00	0,00	0,00

CAMPO	INDICADORES - Art. 212-A, inciso XI e § 3º - Constituição Federal (2)	VALOR EXIGIDO (i)	VALOR APLICADO (j)	VL. CONSIDERADO APÓS DEDUÇÕES (k)	PERCENTUAL APLICADO (l)
19	Mínimo de 70% do FUNDEB na Remuneração dos Profissionais da Educação Básica	3.902.202,10	3.495.645,24	3.495.645,24	62,71
20	Percentual de 50% da Complementação da União ao FUNDEB (VAAT) na Educação Infantil	0,00	0,00	0,00	0,00
21	Mínimo de 15% da Complementação da União ao FUNDEB - VAAT em Despesas de Capital	0,00	0,00	0,00	0,00

CAMPO	INDICADOR - Art.25, § 3º - Lei nº 14.113, de 2020 - (Máximo de 10% de Superávit) (3)	VALOR MÁXIMO PERMITIDO (m)	VALOR NÃO APLICADO (n)	VL. NÃO APLICADO APÓS AJUSTE (o)	PERCENTUAL NÃO APLICADO (p)
22	Total da Receita Recebida e não Aplicada no Exercício	557.457,44	1.451.463,89	0,00	0,00

CAMPO	INDICADOR - Art.25, § 3º - Lei nº 14.113, de 2020 - (Aplicação do Superávit de Exercício Anterior) (3)	VALOR DE SUPERÁVIT PERMITIDO NO EXERC. ANT. (q)	VALOR NÃO APLICADO NO EXERCÍCIO ANTERIOR (r)	VALOR DE SUPERÁVIT APLIC. ATÉ O 1º QUADRIMESTRE (s)	VALOR APLICADO ATÉ O 1º QUAD. QUE INTEGRAM O LIMITE CONST. (t)	VALOR APLICADO APÓS O 1º QUADRIMESTRE (u)	VALOR NÃO APLICADO (v)
23	Total das Despesas custeadas com Superávit do FUNDEB	34.810,04	34.810,04	83.293,99	34.810,04	0,00	-48.483,95
23.1	Total das Despesas custeadas com FUNDEB - Impostos e Transferências de Impostos	34.810,04	34.810,04	83.293,99	34.810,04	0,00	-48.483,95
23.2	Total das Despesas custeadas com FUNDEB - Complementação da União (VAAF + VAAT)	0,00	0,00	0,00	0,00	0,00	0,00

**DESPESAS COM MANUTENÇÃO E DESENVOLVIMENTO DO ENSINO MDE - CUSTEADAS COM RECEITA DE IMPOSTOS (EXCETO FUNDEB)**

CAMPO	DESPESAS COM AÇÕES TÍPICAS DE MDE - RECEITAS DE IMPOSTOS - EXCETO FUNDEB (Por Área de Atuação)	DOTAÇÃO ATUALIZADA (c)	DESPESA EMPENHADA Até o Bimestre (d)	DESPESA LIQUIDADADA Até o Bimestre (e)	DESPESA PAGA Até o Bimestre (f)	INSCRITAS EM R.P. NÃO PROCESSADAS (g)
24	<b>EDUCAÇÃO INFANTIL</b>	<b>2.488.748,01</b>	<b>484.013,89</b>	<b>339.853,38</b>	<b>303.807,93</b>	<b>0,00</b>
24.1	Creche	2.488.748,01	484.013,89	339.853,38	303.807,93	0,00
24.2	Pré-escola	0,00	0,00	0,00	0,00	0,00
25	ENSINO FUNDAMENTAL	6.589.015,51	2.558.838,60	1.670.545,72	1.376.871,84	0,00
26	<b>TOTAL DAS DESPESAS COM AÇÕES TÍPICAS DE MDE (24 + 25)</b>	<b>9.077.763,52</b>	<b>3.042.852,49</b>	<b>2.010.399,10</b>	<b>1.680.679,77</b>	<b>0,00</b>

CAMPO	APURAÇÃO DAS DESPESAS PARA FINS DE LIMITE MÍNIMO CONSTITUCIONAL	VALOR
27	TOTAL DAS DESPESAS DE MDE CUSTEADAS COM RECURSOS DE IMPOSTOS (FUNDEB E RECEITA DE IMPOSTOS) = (L14(d ou e) + L23.1(t))	6.022.413,36
28	(-) RESULTADO LÍQUIDO DAS TRANSFERÊNCIAS DO FUNDEB = (L7)	1.766.269,63
29	(-) RESTOS A PAGAR NÃO PROCESSADOS INSCRITOS NO EXERCÍCIO SEM DISPONIBILIDADE FINANCEIRA DE RECURSOS DO FUNDEB IMPOSTOS <sup>4</sup> = (L14h)	0,00
30	(-) RESTOS A PAGAR NÃO PROCESSADOS INSCRITOS NO EXERCÍCIO SEM DISPONIBILIDADE FINANCEIRA DE RECURSOS DE IMPOSTOS (4 e 7)	0,00
31	(-) CANCELAMENTO, NO EXERCÍCIO, DE RESTOS A PAGAR INSCRITOS COM DISPONIBILIDADE FINANCEIRA DE RECURSOS DE IMPOSTOS VINCULADOS AO ENSINO = (L34.1(ac) + L34.2(ac))	16.393,60
32	<b>TOTAL DAS DESPESAS PARA FINS DE LIMITE (27 - (28 + 29 + 30 + 31))</b>	<b>4.239.750,13</b>

CAMPO	APURAÇÃO DO LIMITE MÍNIMO CONSTITUCIONAL (2 e 5)	VALOR EXIGIDO (x)	VALOR APLICADO (w)	PERCENTUAL APLICADO (y)
33	APLICAÇÃO EM MDE SOBRE A RECEITA RESULTANTE DE IMPOSTOS	7.013.537,70	4.239.750,13	15,11

CAMPO	R.P. INSCRITOS EM EXERC. ANTERIORES COM DISP. FINANCEIRA DE REC. DE IMPOSTOS E DO FUNDEB (8)	SALDO INICIAL (z)	R.P. LIQUIDADOS (aa)	R.P. PAGOS (ab)	R.P. CANCELADOS (ac)	SALDO FINAL (ad)
34	<b>RESTOS A PAGAR DE DESPESAS COM MDE</b>	<b>1.065.746,12</b>	<b>661.854,60</b>	<b>799.768,80</b>	<b>16.393,60</b>	<b>249.583,72</b>
34.1	Executadas com Recursos de Impostos e Transferências de Impostos	483.121,15	79.229,63	217.143,83	16.393,60	249.583,72
34.2	Executadas com Recursos do FUNDEB - Impostos	582.624,97	582.624,97	582.624,97	0,00	0,00
34.3	Executadas com Recursos do FUNDEB - Complementação da União (VAAT + VAAF)	0,00	0,00	0,00	0,00	0,00



**IMPrensa Oficial da Prefeitura de Bom Jesus dos Perdões**  
Sexta-feira, 28 de Maio de 2021 - IOBJP - Nº 1003 - Ano VII



**PREF MUNICIPAL BOM JESUS DOS PERDOES**  
**SECRETARIA DE FINANÇAS**

DEPARTAMENTO DE CONTABILIDADE

Exercício: 2021

4RTecnologia

RREO - ANEXO 8 - DEMONSTRATIVO DAS RECEITAS E DESPESAS COM MANUTENÇÃO E DESENVOLVIMENTO DO ENSINO - MDE

Página: 3/3

Período de Ref.: 01/01/2021 a 30/04/2021 - 2º Bimestre (Março/Abril)

RREO - ANEXO 8 (LDB, art. 72)

R\$ 1,00

OUTRAS INFORMAÇÕES PARA CONTROLE			
CAMPO	RECEITAS ADICIONAIS PARA FINANCIAMENTO DO ENSINO	PREVISÃO ATUALIZADA (a)	RECEITAS REALIZADAS Até o Bimestre (b)
<b>35</b>	<b>RECEITA DE TRANSFERÊNCIAS DO FNDE (INCLUINDO RENDIMENTOS DE APLICAÇÃO FINANCEIRA)</b>	<b>0,00</b>	<b>0,00</b>
35.1	Salário-Educação	0,00	0,00
35.2	PDDE	0,00	0,00
35.3	PNAE	0,00	0,00
35.4	PNATE	0,00	0,00
35.5	Outras Transferências do FNDE	0,00	0,00
36	RECEITA DE TRANSFERÊNCIAS DE CONVÊNIOS	1.157.900,00	212.319,39
37	RECEITA DE ROYALTIES DESTINADOS À EDUCAÇÃO	0,00	0,00
38	RECEITA DE OPERAÇÕES DE CRÉDITO VINCULADAS À EDUCAÇÃO	0,00	0,00
39	OUTRAS RECEITAS PARA FINANCIAMENTO DO ENSINO	900,00	537,71
<b>40</b>	<b>TOTAL DAS RECEITAS ADICIONAIS PARA FINANCIAMENTO DO ENSINO = (35+36+37+38+39)</b>	<b>1.158.800,00</b>	<b>212.857,10</b>

CAMPO	DESPESAS CUSTEADAS COM RECEITAS ADICIONAIS PARA FINANCIAMENTO DO ENSINO (Por Área de Atuação)	DOTAÇÃO ATUALIZADA (c)	DESPESA EMPENHADA Até o Bimestre (d)	DESPESA LIQUIDADADA Até o Bimestre (e)	DESPESA PAGA Até o Bimestre (f)	INSCRITAS EM R.P. NÃO PROCESSADAS (g)
<b>41</b>	<b>EDUCAÇÃO INFANTIL</b>	<b>0,00</b>	<b>0,00</b>	<b>0,00</b>	<b>0,00</b>	<b>0,00</b>
41.1	Creche	0,00	0,00	0,00	0,00	0,00
41.2	Pré-Escola	0,00	0,00	0,00	0,00	0,00
42	ENSINO FUNDAMENTAL	4.157.670,00	14.538,04	10.903,53	10.903,53	0,00
43	ENSINO MÉDIO	0,00	0,00	0,00	0,00	0,00
44	ENSINO SUPERIOR	0,00	0,00	0,00	0,00	0,00
45	ENSINO PROFISSIONAL NÃO INTEGRADO AO ENSINO REGULAR	0,00	0,00	0,00	0,00	0,00
<b>46</b>	<b>TOTAL DAS DESPESAS CUSTEADAS COM RECEITAS ADICIONAIS PARA FINANCIAMENTO DO ENSINO (41+42+43+44+45)</b>	<b>4.157.670,00</b>	<b>14.538,04</b>	<b>10.903,53</b>	<b>10.903,53</b>	<b>0,00</b>

CAMPO	TOTAL GERAL DAS DESPESAS COM EDUCAÇÃO	DOTAÇÃO ATUALIZADA (c)	DESPESA EMPENHADA Até o Bimestre (d)	DESPESA LIQUIDADADA Até o Bimestre (e)	DESPESA PAGA Até o Bimestre (f)	INSCRITAS EM R.P. NÃO PROCESSADAS (g)
<b>47</b>	<b>TOTAL GERAL DAS DESPESAS COM EDUCAÇÃO (12+26+46)</b>	<b>27.183.827,51</b>	<b>9.121.764,46</b>	<b>6.293.357,05</b>	<b>5.066.762,59</b>	<b>0,00</b>
<b>47.1</b>	<b>Despesas Correntes</b>	<b>26.206.709,20</b>	<b>8.461.250,84</b>	<b>6.134.322,32</b>	<b>4.907.727,86</b>	<b>0,00</b>
47.1.1	Pessoal Ativo	3.228.905,00	982.365,72	982.365,72	733.848,49	0,00
47.1.2	Pessoal Inativo	0,00	0,00	0,00	0,00	0,00
47.1.3	Transferências às instituições comunitárias, confessionais ou filantrópicas sem fins lucrativos	0,00	0,00	0,00	0,00	0,00
47.1.4	Outras Despesas Correntes	22.977.804,20	7.478.885,12	5.151.956,60	4.173.879,37	0,00
<b>47.2</b>	<b>Despesas de Capital</b>	<b>977.118,31</b>	<b>660.513,62</b>	<b>159.034,73</b>	<b>159.034,73</b>	<b>0,00</b>
47.2.1	Transferências às instituições comunitárias, confessionais ou filantrópicas sem fins lucrativos	0,00	0,00	0,00	0,00	0,00
47.2.2	Outras Despesas de Capital	977.118,31	660.513,62	159.034,73	159.034,73	0,00

CAMPO	CONTROLE DA DISPONIBILIDADE FINANCEIRA E CONCILIAÇÃO BANCÁRIA	FUNDEB (ae)	SALÁRIO EDUCAÇÃO (af)
48	DISPONIBILIDADE FINANCEIRA EM 31 DE DEZEMBRO DE 2020	665.918,96	1.389.597,21
49	(+) INGRESSO DE RECURSOS ATÉ O BIMESTRE (Orçamentário)	5.574.574,43	0,00
50	(-) PAGAMENTOS EFETUADOS ATÉ O BIMESTRE (Orçamentário e Restos a Pagar)	3.746.248,05	472.576,60
51	(=) DISPONIBILIDADE FINANCEIRA ATÉ O BIMESTRE	2.494.245,34	917.020,61
52	(+) AJUSTES POSITIVOS ( RETENÇÕES E OUTROS VALORES EXTRAORÇAMENTÁRIOS)	785.884,27	170.090,30
53	(-) AJUSTES NEGATIVOS (OUTROS VALORES EXTRAORÇAMENTÁRIOS)	1.144.741,68	144.985,91
54	(=) SALDO FINANCEIRO CONCILIADO (Saldo Bancário)	2.135.387,93	942.125,00

FONTE: Sistema 4RTecnologia, Unidade Responsável SECRETARIA DE FINANÇAS, Data de Emissão 21/05/2021 e Hora da Emissão 09:31:49

BOM JESUS DOS PERDOES, 21 de Maio de 2021.

Rua Dom Duarte Leopoldo, nº 83 - Centro - CEP: 12955-000 - Bom Jesus dos Perdões/SP - (11) 4012-1000



**IMPrensa Oficial da Prefeitura de Bom Jesus dos Perdões**  
Sexta-feira, 28 de Maio de 2021 - IOBJP - N° 1003 - Ano VII



**PREF MUNICIPAL BOM JESUS DOS PERDOES**  
**SECRETARIA DE FINANÇAS**

DEPARTAMENTO DE CONTABILIDADE

Exercício: 2021



4RTecnologia

RREO - ANEXO 12 - DEMONSTRATIVO DAS RECEITAS E DESPESAS COM AÇÕES E SERVIÇOS PÚBLICOS DE SAÚDE

Página: 1/3

Período de Ref.: 01/01/2021 a 30/04/2021 - 2º Bimestre (Março/Abril)

RREO - ANEXO 12 (LC 141/2012, art. 35)

Em Reais

RECEITAS P/ APURAÇÃO DA APLICAÇÃO EM AÇÕES E SERVIÇOS PÚBLICOS DE SAÚDE	PREVISÃO INICIAL	PREVISÃO ATUALIZADA (a)	RECEITAS REALIZADAS	
			Até o Bimestre (b)	% (b/a) x 100
<b>RECEITA DE IMPOSTOS LÍQUIDA (I)</b>	<b>17.334.600,00</b>	<b>17.334.600,00</b>	<b>9.017.973,05</b>	<b>52,02</b>
Imposto Predial e Territorial Urbano - IPTU	7.683.000,00	7.683.000,00	5.492.794,42	71,49
Imposto sobre Transmissão de Bens Intervivos - ITBI	1.240.000,00	1.240.000,00	824.381,38	66,48
Imposto sobre Serviço de Qualquer Natureza - ISS	3.698.000,00	3.698.000,00	1.264.994,78	34,21
Imposto de Renda Retido na Fonte - IRRF	2.646.000,00	2.646.000,00	588.277,42	22,23
Multa, Juros de Mora e Outros Encargos dos Impostos	21.600,00	21.600,00	7.244,24	33,54
Dívida Ativa dos Impostos	1.473.300,00	1.473.300,00	605.739,68	41,11
Multa, Juros de Mora e Outros Encargos da Dívida Ativa	572.700,00	572.700,00	234.541,13	40,95
<b>RECEITA DE TRANSFERÊNCIAS CONSTITUCIONAIS E LEGAIS (II)</b>	<b>43.836.700,00</b>	<b>43.836.700,00</b>	<b>19.064.821,71</b>	<b>43,49</b>
Cota-Parte FPM	19.714.700,00	19.714.700,00	8.392.661,88	42,57
Cota-Parte ITR	18.000,00	18.000,00	1.259,63	7,00
Cota-Parte IPVA	3.680.000,00	3.680.000,00	2.788.215,16	75,77
Cota-Parte ICMS	20.296.000,00	20.296.000,00	7.789.928,32	38,38
Cota-Parte IPI-Exportação	128.000,00	128.000,00	64.112,76	50,09
<b>Compensações Financ. Provenientes de Impostos e Transferências Constitucionais</b>	<b>0,00</b>	<b>0,00</b>	<b>28.643,96</b>	<b>0,00</b>
Desoneração ICMS (LC 87/96)	0,00	0,00	28.643,96	0,00
Outras	0,00	0,00	0,00	0,00
<b>TOTAL DAS RECEITAS PARA APURAÇÃO DA APLICAÇÃO EM AÇÕES E SERVIÇOS PÚBLICOS DE SAÚDE (III) = (I+II)</b>	<b>61.171.300,00</b>	<b>61.171.300,00</b>	<b>28.082.794,76</b>	<b>45,91</b>

RECEITAS ADICIONAIS PARA FINANCIAMENTO DA SAÚDE	PREVISÃO INICIAL	PREVISÃO ATUALIZADA (c)	RECEITAS REALIZADAS	
			Até o Bimestre (d)	% (d/c) x 100
<b>TRANSFERÊNCIA DE RECURSOS DO SISTEMA ÚNICO DE SAÚDE-SUS</b>	<b>3.002.500,00</b>	<b>3.002.500,00</b>	<b>977.035,97</b>	<b>32,54</b>
Provenientes da União	2.641.500,00	2.641.500,00	946.939,37	35,85
Provenientes dos Estados	361.000,00	361.000,00	30.096,60	8,34
Provenientes de Outros Municípios	0,00	0,00	0,00	0,00
Outras Receitas do SUS	0,00	0,00	0,00	0,00
TRANSFERÊNCIAS VOLUNTÁRIAS	0,00	0,00	0,00	0,00
RECEITAS DE OPERAÇÕES DE CRÉDITO VINCULADAS A SAÚDE	0,00	0,00	0,00	0,00
OUTRAS RECEITAS PARA FINANCIAMENTO DA SAÚDE	4.000,00	4.000,00	1.246,41	31,16
<b>TOTAL RECEITAS ADICIONAIS PARA FINANCIAMENTO DA SAÚDE</b>	<b>3.006.500,00</b>	<b>3.006.500,00</b>	<b>978.282,38</b>	<b>32,54</b>

DESPESA COM SAÚDE (Por Grupo de Natureza da Despesa)	DOTAÇÃO INICIAL	DOTAÇÃO ATUALIZAÇÃO (e)	DESPESAS EMPENHADAS		DESPESAS LIQUIDADAS		Inscritas em Restos a Pagar Não Processados
			Até o Bimestre (f)	% (f/e) x 100	Até o Bimestre (g)	% (g/e) x 100	
<b>DESPESAS CORRENTES</b>	<b>18.969.050,00</b>	<b>19.260.286,01</b>	<b>7.029.621,85</b>	<b>36,50</b>	<b>6.050.955,55</b>	<b>31,42</b>	978.666,30
Pessoal e Encargos Sociais	10.794.150,00	10.882.005,00	3.894.472,51	35,79	3.891.149,84	35,76	3.322,67
Juros e Encargos da Dívida	0,00	0,00	0,00	0,00	0,00	0,00	0,00
Outras Despesas Correntes	8.174.900,00	8.378.281,01	3.135.149,34	37,42	2.159.805,71	25,78	975.343,63
<b>DESPESAS DE CAPITAL</b>	<b>791.000,00</b>	<b>793.000,00</b>	<b>147.085,04</b>	<b>18,55</b>	<b>124.037,29</b>	<b>15,64</b>	23.047,75
Investimentos	791.000,00	793.000,00	147.085,04	18,55	124.037,29	15,64	23.047,75
Inversões Financeiras	0,00	0,00	0,00	0,00	0,00	0,00	0,00
Amortização da Dívida	0,00	0,00	0,00	0,00	0,00	0,00	0,00
<b>TOTAL DAS DESPESAS COM SAÚDE (IV)</b>	<b>19.760.050,00</b>	<b>20.053.286,01</b>	<b>7.176.706,89</b>	<b>35,79</b>	<b>6.174.992,84</b>	<b>30,79</b>	1.001.714,05



**IMPrensa Oficial da Prefeitura de Bom Jesus dos Perdões**  
Sexta-feira, 28 de Maio de 2021 - IOBJP - N° 1003 - Ano VII



**PREF MUNICIPAL BOM JESUS DOS PERDOES**  
**SECRETARIA DE FINANÇAS**

DEPARTAMENTO DE CONTABILIDADE

Exercício: 2021

4RTEcnologia

RREO - ANEXO 12 - DEMONSTRATIVO DAS RECEITAS E DESPESAS COM AÇÕES E SERVIÇOS PÚBLICOS DE SAÚDE

Página: 2/3

Período de Ref.: 01/01/2021 a 30/04/2021 - 2º Bimestre (Março/Abril)

RREO - ANEXO 12 (LC 141/2012, art. 35)

Em Reais

DESPESAS COM SAÚDE NÃO COMPUTADAS PARA FINS DE APURAÇÃO DO PERCENTUAL MÍNIMO	DOTAÇÃO INICIAL	DOTAÇÃO ATUALIZAÇÃO	DESPESAS EMPENHADAS		DESPESAS LIQUIDADAS		Inscritas em Restos a Pagar Não Processados
			Até o Bimestre (h)	% (h/IVf) x 100	Até o Bimestre (i)	% (i/IVg) x 100	
DESPESAS COM INATIVOS E PENSIONISTAS	0,00	0,00	0,00	0,00	0,00	0,00	0,00
DESPESAS COM ASSISTÊNCIA À SAÚDE QUE NÃO ATENDE AO PRINCÍPIO DE ACESSO UNIVERSAL	0,00	0,00	0,00	0,00	0,00	0,00	0,00
<b>DESPESAS CUSTEADAS COM OUTROS RECURSOS</b>	<b>3.019.900,00</b>	<b>3.148.881,01</b>	<b>692.528,33</b>	<b>9,65</b>	<b>265.778,20</b>	<b>4,30</b>	426.750,13
Recursos de Transferência do Sistema Único de Saúde - SUS	3.019.900,00	3.148.881,01	692.528,33	9,65	265.778,20	4,30	426.750,13
Recursos de Operações de Crédito	0,00	0,00	0,00	0,00	0,00	0,00	0,00
Outros Recursos	0,00	0,00	0,00	0,00	0,00	0,00	0,00
OUTRAS AÇÕES E SERVIÇOS NÃO COMPUTADOS	0,00	0,00	0,00	0,00	0,00	0,00	0,00
RESTOS A PAGAR NÃO PROCESSADOS INSCRITOS INDEVIDAMENTE NO EXERCÍCIO SEM DISPONIBILIDADE FINANCEIRA <sup>1</sup>	0,00	0,00	0,00	0,00	0,00	0,00	0,00
DESPESAS CUSTEADAS COM DISPONIBILIDADE DE CAIXA VINCULADA AOS RESTOS A PAGAR CANCELADOS <sup>2</sup>	0,00	0,00	0,00	0,00	0,00	0,00	0,00
DESPESAS CUSTEADAS COM RECURSOS VINCULADOS À PARCELA DO PERCENTUAL MÍNIMO QUE NÃO FOI APLICADA EM AÇÕES E SERVIÇOS DE SAÚDE EM EXERCÍCIOS ANTERIORES <sup>3</sup>	0,00	0,00	0,00	0,00	0,00	0,00	0,00
<b>TOTAL DAS DESPESAS COM SAÚDE NÃO COMPUTADAS (V)</b>	<b>3.019.900,00</b>	<b>3.148.881,01</b>	<b>692.528,33</b>	<b>9,65</b>	<b>265.778,20</b>	<b>4,30</b>	426.750,13
<b>TOTAL DAS DESPESAS COM AÇÕES E SERVIÇOS PÚBLICOS DE SAÚDE (VI) = (IV - V)</b>	<b>16.740.150,00</b>	<b>16.904.405,00</b>	<b>6.484.178,56</b>	<b>90,35</b>	<b>5.909.214,64</b>	<b>95,70</b>	574.963,92

<b>PERCENTUAL DE APLICAÇÃO EM AÇÕES E SERVIÇOS PÚBLICOS DE SAÚDE SOBRE A RECEITA DE IMPOSTOS LÍQUIDA E TRANSFERÊNCIAS CONSTITUCIONAIS E LEGAIS (VII%) = (VI/IIIb x 100) - LIMITE CONSTITUCIONAL 15%</b>	<b>21,04</b>
---	--------------

<b>VALOR REFERENTE À DIFERENÇA ENTRE O VALOR EXECUTADO E O LIMITE MÍNIMO CONSTITUCIONAL [VIh - (15 x IIIb) / 100]</b>	<b>1.696.795,43</b>
---	---------------------

EXECUÇÃO DE RESTOS A PAGAR NÃO PROCESSADOS INSCRITOS COM DISPONIBILIDADE DE CAIXA	INSCRITOS	CANCELADOS/PRESCRITOS	PAGOS	A PAGAR	PARCELA CONSIDERADA NO LIMITE
Inscritos em 2021	0,00	0,00	0,00	0,00	0,00
Inscritos em 2020	488.935,05	0,00	221.310,41	267.624,64	0,00
Inscritos em 2019	77.578,98	519,00	22.260,94	54.799,04	519,00
Inscritos em 2017	0,30	0,00	0,00	0,30	0,00
Inscritos em 2016	0,00	0,00	0,00	0,00	0,00
Inscritos em 2014	0,00	0,00	0,00	0,00	0,00
<b>TOTAL</b>	<b>566.514,33</b>	<b>519,00</b>	<b>243.571,35</b>	<b>322.423,98</b>	<b>519,00</b>

CONTROLE DOS RESTOS A PAGAR CANCELADOS OU PRESCRITOS PARA FINS DE APLICAÇÃO DA DISPONIBILIDADE DE CAIXA CONFORME ARTIGO 24, § 1º e 2º	RESTOS A PAGAR CANCELADOS OU PRESCRITOS		
	SALDO INICIAL	Despesas custeadas no exercício de referência (j)	SALDO FINAL (Não Aplicado)
Restos a Pagar Cancelados ou Prescritos em 2021 - Processado	0,00	0,00	0,00
Restos a Pagar Cancelados ou Prescritos em 2021 - Não Processado	0,00	0,00	0,00
Restos a Pagar Cancelados ou Prescritos em 2020 - Não Processado	0,00	0,00	0,00
Restos a Pagar Cancelados ou Prescritos em 2019 - Não Processado	0,00	0,00	0,00
<b>TOTAL (VIII)</b>	<b>0,00</b>	<b>0,00</b>	<b>0,00</b>

CONTROLE DO VALOR REFERENTE AO PERCENTUAL MÍNIMO NÃO CUMPRIDO EM EXERCÍCIOS ANTERIORES PARA FINS DE APLICAÇÃO DOS RECURSOS VINCULADOS CONFORME ARTIGOS 25 e 26	LIMITE NÃO CUMPRIDO		
	SALDO INICIAL	Despesas custeadas no exercício de referência (k)	SALDO FINAL (Não Aplicado)
Diferença de Limite não Cumprido em 2020	0,00	0,00	0,00
Diferença de Limite não Cumprido em 2019	0,00	0,00	0,00
<b>TOTAL (IX)</b>	<b>0,00</b>	<b>0,00</b>	<b>0,00</b>



**IMPrensa Oficial da Prefeitura de Bom Jesus dos Perdões**  
Sexta-feira, 28 de Maio de 2021 - IOBJP - N° 1003 - Ano VII



**PREF MUNICIPAL BOM JESUS DOS PERDOES**  
**SECRETARIA DE FINANÇAS**

DEPARTAMENTO DE CONTABILIDADE

Exercício: 2021

4RTecnologia

RREO - ANEXO 12 - DEMONSTRATIVO DAS RECEITAS E DESPESAS COM AÇÕES E SERVIÇOS PÚBLICOS DE SAÚDE

Página: 3/3

Período de Ref.: 01/01/2021 a 30/04/2021 - 2º Bimestre (Março/Abril)

RREO - ANEXO 12 (LC 141/2012, art. 35) Em Reais

DESPESAS COM SAÚDE (Por SubFunção)	DOTAÇÃO INICIAL	DOTAÇÃO ATUALIZAÇÃO	DESPESAS EMPENHADAS		DESPESAS LIQUIDADAS		Inscritas em Restos a Pagar Não Processados
			Até o Bimestre (l)	% (l/total l) x 100	Até o Bimestre (m)	% (m/total m) x	
Atenção Básica	7.396.100,00	7.409.446,23	2.788.703,97	38,86	2.670.168,34	43,24	118.535,63
Assistência Hospitalar e Ambulatorial	10.037.300,00	10.254.189,78	3.461.106,55	48,23	2.848.051,74	46,12	613.054,81
Suporte Profilático e Terapêutico	0,00	0,00	0,00	0,00	0,00	0,00	0,00
Vigilância Sanitária	441.300,00	441.300,00	120.881,10	1,68	115.320,16	1,87	5.560,94
Vigilância Epidemiológica	139.400,00	156.400,00	28.093,66	0,39	26.172,44	0,42	1.921,22
Alimentação e Nutrição	0,00	0,00	0,00	0,00	0,00	0,00	0,00
Outras SubFunções	1.745.950,00	1.791.950,00	777.921,61	10,84	515.280,16	8,34	262.641,45
<b>TOTAL</b>	<b>19.760.050,00</b>	<b>20.053.286,01</b>	<b>7.176.706,89</b>	<b>100,00</b>	<b>6.174.992,84</b>	<b>100,00</b>	<b>1.001.714,05</b>

FONTE: Sistema 4RTecnologia, Unidade Responsável SECRETARIA DE FINANÇAS, Data de Emissão 21/05/2021 e Hora da Emissão 09:34:49

- Essa linha apresentará valor somente no Relatório Resumido da Execução Orçamentária do último bimestre do exercício.
- O valor apresentado na intercessão com a coluna "i" ou com a coluna "h" deverá ser o mesmo apresentado no "total j".
- O valor apresentado na intercessão com a coluna "i" ou com a coluna "h" deverá ser o mesmo apresentado no "total k".
- Limite anual mínimo a ser cumprido no encerramento do exercício. Deverá ser informado o limite estabelecido na Lei Orgânica do Município quando o percentual nela estabelecido for superior ao fixado na LC nº 141/20126
- Durante o exercício esse valor servirá para o monitoramento previsto no art. 23 da LC 141/2012
- Nos cinco primeiros bimestres do exercício o acompanhamento será feito com base na despesa liquidada. No último bimestre do exercício, o valor deverá corresponder ao total da despesa empenhada.
- Essa coluna poderá ser apresentada somente no último bimestre.

BOM JESUS DOS PERDOES, 21 de Maio de 2021.

**PREF MUNICIPAL BOM JESUS DOS PERDOES**  
**SECRETARIA DE FINANÇAS**

DEPARTAMENTO DE CONTABILIDADE

Exercício: 2021



4RTecnologia

RREO - ANEXO 13 - DEMONSTRATIVO DAS PARCERIAS PÚBLICO-PRIVADAS  
Período de Ref.: 01/01/2021 a 30/04/2021 - 2º Bimestre (Março/Abril)

Página: 1/1

RREO - Anexo 13 (Lei nº 11.079, de 30-12-2004, arts. 22,25 e 28)

R\$ 1,00

CAMPO	IMPACTOS DAS CONTRATAÇÕES DE PPP	SALDO TOTAL EM 31 DE DEZEMBRO DO EXERCÍCIO ANTERIOR (a)	REGISTROS EFETUADOS EM 2021	
			No Bimestre	Até o Bimestre (b)
<b>1</b>	<b>TOTAL DE ATIVOS</b>			
2	Ativos Constituídos pela SPE			
<b>3</b>	<b>TOTAL DE PASSIVOS (I)</b>			
4	Obrigações decorrentes de Ativos Constituídos pela SPE			
5	Provisões de PPP			
6	Outros passivos			
<b>7</b>	<b>ATOS POTENCIAIS PASSIVOS</b>			
8	Obrigações contratuais			
9	Riscos não Provisionados			
10	Garantias concedidas			
11	Outros Passivos Contingentes			

CAMPO	DESPESAS DE PPP	EXERCÍCIO ANTERIOR	EXERCÍCIO CORRENTE 2021	EXERCÍCIO 2022	EXERCÍCIO 2023	EXERCÍCIO 2024	EXERCÍCIO 2025	EXERCÍCIO 2026	EXERCÍCIO 2027	EXERCÍCIO 2028	EXERCÍCIO 2029	EXERCÍCIO 2030
<b>12</b>	<b>TOTAL DAS DESPESAS DE PPP DO ENTE FEDERADO (I) = (I.1 + I.2)</b>											
<b>13</b>	<b>TOTAL DAS DESPESAS DE PPP DAS ESTATAIS NÃO-DEPENDENTES (II) = (II.1 + II.2)</b>											
<b>14</b>	<b>TOTAL DAS DESPESAS DE PPP (III) = (I + II)</b>											
<b>15</b>	<b>RECEITA CORRENTE LÍQUIDA (RCL) (IV)</b>											
<b>16</b>	<b>TOTAL DAS DESPESAS CONSIDERADAS PARA O LIMITE = (I)</b>											
<b>17</b>	<b>TOTAL DAS DESPESAS CONSIDERADAS PARA O LIMITE / RCL (%) (V) = (I / IV)</b>											

FONTE: Sistema PREF MUNICIPAL BOM JESUS DOS PERDOES, Unidade Responsável: SECRETARIA DE FINANÇAS, Emissão: 21/05/2021, às 09:41:13  
Notas:

BOM JESUS DOS PERDOES, 21 de Maio de 2021.



**PREF MUNICIPAL BOM JESUS DOS PERDOES**  
**SECRETARIA DE FINANÇAS**

DEPARTAMENTO DE CONTABILIDADE

Exercício: 2021

4RTecnologia

RREO - ANEXO 14 - DEMONSTRATIVO SIMPLIFICADO DO RELATÓRIO RESUMIDO DA  
EXECUÇÃO ORÇAMENTÁRIA

Página: 1/2

Período de Ref.: 01/01/2021 a 30/04/2021 - 2º Bimestre (Março/Abril)

RREO - Anexo 14 (LRF, Art. 48)

Em Reais

CAMPO	BALANÇO ORÇAMENTÁRIO	Até o Bimestre
<b>1</b>	<b>RECEITAS</b>	
2	Previsão Inicial	98.060.000,00
3	Previsão Atualizada	98.060.000,00
4	Receitas Realizadas	40.063.363,90
5	Déficit Orçamentário	0,00
6	Saldo Exercícios Anteriores (Utilizados para Créditos Adicionais)	1.714.033,27
<b>7</b>	<b>DESPESAS</b>	
8	Dotação Inicial	93.675.000,00
10	Dotação Atualizada	99.640.290,09
11	Despesas Empenhadas	37.741.853,79
12	Despesas Liquidadas	25.914.870,82
13	Despesas Pagas	21.761.185,81
14	Superávit Orçamentário	14.148.493,08

CAMPO	DESPESAS POR FUNÇÃO/SUBFUNÇÃO	Até o Bimestre
1	Despesas Empenhadas	37.741.853,79
2	Despesas Liquidadas	25.914.870,82

CAMPO	RECEITA CORRENTE LÍQUIDA - RCL	Até o Bimestre
1	Receita Corrente Líquida	91.000.940,21
2	Receita Corrente Líquida Ajustada para Cálculo dos Limites de Endividamento	90.400.940,21
3	Receita Corrente Líquida Ajustada para Cálculo dos Limites da Despesa com Pessoal	90.400.940,21

CAMPO	RECEITAS E DESPESAS DOS REGIMES DE PREVIDÊNCIA	Até o Bimestre
<b>1</b>	<b>Regime Próprio de Previdência dos Servidores - PLANO PREVIDENCIÁRIO</b>	
2	Receitas Previdenciárias Realizadas	2.815.284,67
3	Despesas Previdenciárias Empenhada	2.541.163,92
4	Despesas Previdenciárias Liquidadas	2.541.163,92
5	Resultado Previdenciário	274.120,75
<b>6</b>	<b>Regime Próprio de Previdência dos Servidores - PLANO FINANCEIRO</b>	
7	Receitas Previdenciárias Realizadas	0,00
8	Despesas Previdenciárias Empenhada	0,00
9	Despesas Previdenciárias Liquidadas	0,00
10	Resultado Previdenciário	0,00

CAMPO	RESULTADOS NOMINAL E PRIMÁRIO	Meta Fixada no AMF da LDO (a)	Resultado Apurado Até o Bimestre (b)	% em Relação à Meta (b/a)
1	Resultado Primário - Acima da Linha	800.000,00	11.420.612,55	1.427,58
2	Resultado Nominal - Acima da Linha	861.000,00	11.383.494,76	1.322,12

CAMPO	RESTOS A PAGAR POR PODER E MINISTÉRIO PÚBLICO	Inscrição	Cancelamento Até o Bimestre	Pagamento Até o Bimestre	Saldo a Pagar
<b>1</b>	<b>RESTOS A PAGAR PROCESSADOS</b>	<b>1.113.007,91</b>	<b>0,00</b>	<b>979.137,10</b>	<b>133.870,81</b>
2	Poder Executivo	1.112.833,37	0,00	978.962,56	133.870,81
3	Poder Legislativo	174,54	0,00	174,54	0,00
<b>4</b>	<b>RESTOS A PAGAR NÃO PROCESSADOS</b>	<b>6.959.375,78</b>	<b>74.852,30</b>	<b>3.631.447,24</b>	<b>3.253.076,24</b>
5	Poder Executivo	6.846.502,46	60.052,30	3.596.951,57	3.189.498,59
6	Poder Legislativo	112.873,32	14.800,00	34.495,67	63.577,65



**IMPrensa Oficial da Prefeitura de Bom Jesus dos Perdões**  
Sexta-feira, 28 de Maio de 2021 - IOBJP - Nº 1003 - Ano VII



**PREF MUNICIPAL BOM JESUS DOS PERDOES**  
**SECRETARIA DE FINANÇAS**

DEPARTAMENTO DE CONTABILIDADE

Exercício: 2021

4RTecnologia

RREO - ANEXO 14 - DEMONSTRATIVO SIMPLIFICADO DO RELATÓRIO RESUMIDO DA  
EXECUÇÃO ORÇAMENTÁRIA

Página: 2/2

Período de Ref.: 01/01/2021 a 30/04/2021 - 2º Bimestre (Março/Abril)

RREO - Anexo 14 (LRF, Art. 48) Em Reais

CAMPO	DESPESAS COM AÇÕES TÍPICAS DE MDE	Valor Apurado Até o Bimestre	Limite Constitucional Anual	
			% Mínimo a Aplicar no Exercício	% Aplicado Até o Bimestre
1	Mínimo Anual de 25% das Receitas de Impostos na Manutenção e Desenvolvimento do Ensino	4.239.750,13	25,00	15,11
2	Mínimo Anual de 70% do FUNDEB na Remuneração dos Profissionais da Educação Básica	3.495.645,24	70,00	62,71
3	Percentual de 50% da Complementação da União ao FUNDEB (VAAT) na Educação Infantil	0,00	50,00	0,00
4	Mínimo de 15% da Complementação da União ao FUNDEB (VAAT) em Despesas de Capital	0,00	15,00	0,00

CAMPO	RECEITAS DE OPERAÇÕES DE CRÉDITO E DESPESAS DE CAPITAL	Valor Apurado Até o Bimestre	Saldo Não Realizado
1	Receitas de Operações de Crédito	0,00	0,00
2	Despesa de Capital Líquida	0,00	0,00

CAMPO	PROJEÇÃO ATUARIAL DOS REGIMES DE PREVIDÊNCIA	Exercício <sup>1</sup>	10º Exercício	20º Exercício	35º Exercício
<b>1</b>	<b>Plano Previdenciário</b>	<b>0,00</b>	<b>0,00</b>	<b>0,00</b>	<b>0,00</b>
2	Receitas Previdenciárias	0,00	0,00	0,00	0,00
3	Despesas Previdenciárias	0,00	0,00	0,00	0,00
4	Resultado Previdenciário	0,00	0,00	0,00	0,00
<b>5</b>	<b>Plano Financeiro</b>	<b>0,00</b>	<b>0,00</b>	<b>0,00</b>	<b>0,00</b>
6	Receitas Previdenciárias	0,00	0,00	0,00	0,00
7	Despesas Previdenciárias	0,00	0,00	0,00	0,00
8	Resultado Previdenciário	0,00	0,00	0,00	0,00

CAMPO	RECEITA DA ALIENAÇÃO DE ATIVOS E APLICAÇÃO DOS RECURSOS	Valor Apurado Até o Bimestre	Saldo a Realizado
1	Receitas da Alienação de Ativos	0,00	0,00
2	Aplicação dos Recursos da Alienação de Ativos	0,00	0,00

CAMPO	DESPESAS COM AÇÕES E SERVIÇOS PÚBLICOS DE SAÚDE	Valor Apurado Até o Bimestre	Limite Constitucional Anual	
			% Mínimo a Aplicar no Exercício	% Aplicado Até o Bimestre
1	Despesas com Ações e Serviços Públicos de Saúde Executadas com Recursos de Impostos	5.909.214,64	15,00	21,04

CAMPO	DESPESAS DE CARÁTER CONTINUADO DERIVADAS DE PPP	Valor Apurado no Exercício Corrente
1	Total das Despesa Consideradas para o Limite / RCL (%)	0,00

BOM JESUS DOS PERDOES, 21 de Maio de 2021.


AIRTON SINHEI ISIARA  
Contador  
CRC 1SP 326463

CESLEI APARECIDO DE CAMPOS  
Secretário de Finanças e Planejamento  
CRC 1SP 317751





**ATOS DO LEGISLATIVO**

 <p>Sistema de Informações Contábeis e Fiscais do Setor Público Brasileiro TESOURO NACIONAL</p>	<b>Relatório de Gestão Fiscal</b>
	<b>Câmara de Vereadores de Bom Jesus dos Perdões - SP (Poder Legislativo)</b>
	<b>Orçamentos Fiscal e da Seguridade Social</b>
	<b>CNPJ:</b>
	<b>Exercício: 2021</b>
<b>Período de referência: 1º quadrimestre</b>	


**RGF-Anexo 01 | Tabela 1.0 - Demonstrativo da Despesa com Pessoal**

Despesa com Pessoal	Despesa Executada com Pessoal												TOTAL (ÚLTIMOS 12 MESES) (a)	INSCRITAS EM RESTOS A PAGAR NÃO PROCESSADOS (b)	
	DESPESAS EXECUTADAS (Últimos 12 Meses)														
	<MR-11>	<MR-10>	<MR-9>	<MR-8>	<MR-7>	<MR-6>	<MR-5>	<MR-4>	<MR-3>	<MR-2>	<MR-1>	<MR>			
<b>Despesa com Pessoal (Últimos 12 Meses)</b>	-	-	-	-	-	-	-	-	-	-	-	-	-	-	-
<b>DESPESA BRUTA COM PESSOAL (i)</b>	140.684,89	142.708,48	154.121,69	129.277,62	140.260,31	144.139,34	140.555,63	208.921,71	148.929,93	133.757,82	136.607,64	135.337,29	1.755.202,55	-	
Pessoal Cível	140.684,89	142.708,48	154.121,69	129.277,62	140.260,31	144.139,34	140.510,29	208.921,71	148.929,93	133.757,82	136.607,64	135.337,29	1.755.157,01	-	
Vendimentos, Vantagens e Outras Despesas Variáveis	114.978,38	117.386,61	127.888,45	114.767,25	115.113,31	109.395,29	115.792,44	196.030,21	121.190,10	109.408,47	112.179,54	112.105,68	1.466.035,73	-	
Obrigações Patronais	25.542,91	25.321,87	26.433,24	14.510,37	25.147,00	34.744,05	24.717,85	12.891,50	27.639,83	24.349,35	24.428,10	23.231,61	288.957,68	-	
Benefícios Previdenciários	163,60												163,60	-	
Pessoal Indivíduo e Pensionistas													45,54	-	
Aposentadorias, Reserva e Reformas								45,54						-	
Pensões														-	
Outros Benefícios Previdenciários							45,54						45,54	-	
Outras Despesas de Pessoal decorrentes de Contratos de Terceirização ou de contratação de forma indireta (§ 1º do art. 18 da LRF)														-	
Despesa com Pessoal não Executada Orçamentariamente														-	
DESPESAS NÃO COMPUTADAS (§ 1º do art. 19 da LRF) (ii)														-	
Indenizações por Demissão e Incentivos à Demissão Voluntária														-	
Decorrentes de Decisão Judicial de Período Anterior ao da Apuração														-	
Despesas de Exercícios Anteriores de Período Anterior ao da Apuração														-	
Indivíduo e Pensionistas com Recursos Vinculados														-	
<b>DESPESA LÍQUIDA COM PESSOAL (iii) = (i) - (ii)</b>	140.684,89	142.708,48	154.121,69	129.277,62	140.260,31	144.139,34	140.555,63	208.921,71	148.929,93	133.757,82	136.607,64	135.337,29	1.755.202,55	-	



IMPRENSA OFICIAL DA PREFEITURA DE BOM JESUS DOS PERDÕES  
Sexta-feira, 28 de Maio de 2021 - IOBJP - N° 1003 - Ano VII



 Sistema de Informações Contábeis e Fiscais do Setor Público Brasileiro <b>TESOURO NACIONAL</b>	<b>Relatório de Gestão Fiscal</b>
	<b>Câmara de Vereadores de Bom Jesus dos Perdões - SP (Poder Legislativo)</b>
	<b>Orçamentos Fiscal e da Seguridade Social</b>
	<b>CNPJ:</b>
	<b>Exercício: 2021</b>
	<b>Período de referência: 1º quadrimestre</b>

**RGF-Anexo 01 | Tabela 1.0 - Demonstrativo da Despesa com Pessoal**

DTP e Apuração do Cumprimento do Limite Legal	DTP e Apuração do Cumprimento do Limite Legal	
	Valor	% sobre a RCL Ajustada
<b>DTP e Apuração do Cumprimento do Limite Legal</b>	-	-
RECEITA CORRENTE LÍQUIDA - RCL (IV)	91.000.940,21	
(-) Transferências Obrigatórias da União relativas às Emendas Individuais (art. 166-A, §1º, da CF) (V)	600.000,00	
(-) Transferências Obrigatórias da União relativas às Emendas de Bancada (art. 166, § 16, da CF) (VI)	0,00	
= RECEITA CORRENTE LÍQUIDA AJUSTADA PARA CÁLCULO DOS LIMITES DA DESPESA COM PESSOAL (VII) = (IV - V - VI)	90.400.940,21	
DESPESA TOTAL COM PESSOAL - DTP (VIII) = (III a + III b)	1.755.202,55	1,94
LIMITE MÁXIMO (IX) (incisos I, II e III, art. 20 da LRF)	5.424.056,41	6,00
LIMITE PRUDENCIAL (X) = (0,95 x IX) (parágrafo único do art. 22 da LRF)	5.152.853,59	5,70
LIMITE DE ALERTA (XI) = (0,90 x IX) (inciso II do §1º do art. 59 da LRF)	4.881.650,77	5,40

**RGF-Anexo 01 | Tabela 1.0 - Demonstrativo da Despesa com Pessoal**

Notas Explicativas	Valores
	30/04/2021
Notas Explicativas	-
Notas Explicativas	-



**IMPrensa Oficial da Prefeitura de Bom Jesus dos Perdões**  
**Sexta-feira, 28 de Maio de 2021 - IOBJP - N° 1003 - Ano VII**



<b>Relatório de Gestão Fiscal</b>
<b>Câmara de Vereadores de Bom Jesus dos Perdões - SP (Poder Legislativo)</b>
<b>Orçamentos Fiscal e da Seguridade Social</b>
<b>CNPJ:</b>
<b>Exercício: 2021</b>
<b>Período de referência: 1º quadrimestre</b>


**RGF-Anexo 01 | Tabela 1.2 - Trajetória de Retorno ao Limite da Despesa Total com Pessoal**

Trajetória de Retorno ao Limite da Despesa Total com Pessoal	Trajetória de Retorno ao Limite da Despesa Total com Pessoal								
	Exercício em que Excedeu o Limite			Exercício do Primeiro Período Seguinte			Exercício do Segundo Período Seguinte		
	No Quadrimestre/Semestre			Primeiro Período Seguinte			Segundo Período Seguinte		
	Limite Máximo (a)	% DTP (b)	% Excedente (c) = (b-a)	Redutor Mínimo de 1/3 do Excedente (d) = (1/3*c)	Limite (e) = (b-d)	% DTP (f)	Redutor Residual (g) = (f-a)	Limite (h) = (a)	% DTP (i)
Trajetória de Retorno ao Limite da Despesa Total com Pessoal	-	-	-	-	-	-	-	-	-
Valores Percentuais									



**IMPrensa Oficial da Prefeitura de Bom Jesus dos Perdões**  
**Sexta-feira, 28 de Maio de 2021 - IOBJP - N° 1003 - Ano VII**



 Sistema de Informações Contábeis e Fiscais do Setor Público Brasileiro <b>TESOURO NACIONAL</b>	<b>Relatório de Gestão Fiscal</b>
	<b>Câmara de Vereadores de Bom Jesus dos Perdões - SP (Poder Legislativo)</b>
	<b>Orçamentos Fiscal e da Seguridade Social</b>
	<b>CNPJ:</b>
	<b>Exercício: 2021</b>
	<b>Período de referência: 1º quadrimestre</b>

**RGF-Anexo 01 | Tabela 1.2 - Trajetória de Retorno ao Limite da Despesa Total com Pessoal**

Notas Explicativas	Valores
<b>Notas Explicativas</b>	30/04/2021
Identificação do Quadrimestre em que Excedeu o Limite e dos Períodos de Retorno	-
Notas Explicativas	