



IMPrensa Oficial da Prefeitura de Bom Jesus dos Perdões
Sexta-Feira, 29 de Maio de 2020 - IOBJP - Nº 796 - Ano VI



ATOS DO EXECUTIVO



PREF MUNICIPAL BOM JESUS DOS PERDOES
SECRETARIA DE FINANÇAS
DEPARTAMENTO DE CONTABILIDADE
APLICAÇÃO COM RECURSOS DO FUNDEB - PERÍODO ATÉ 30/04/2020

Usuário: AIRTON
28/05/20 07:19
Exercício: 2020
Página: 1/2

RECEITAS DO FUNDEB		
	Previsão Atualizada	Arrecadação até o Período
Receitas de Transferências	13.485.000,00	5.130.659,84
Receitas de Aplic. Financeiras	34.700,00	4.029,81
Total da Receita	13.519.700,00	5.134.689,65

RETENÇÕES AO FUNDEB	
Prev. Atualizada Para o Exercício	Retido Até o Período
8.143.000,00	3.029.232,49

APLICAÇÕES MÍNIMAS OBRIGATÓRIAS		
	Previsão Atualizada	Arrecadação até o Período
Total	13.519.700,00	5.134.689,65
Magistério (60%)	8.111.820,00	3.080.813,79

APURAÇÃO DO RESULTADO DO FUNDEB ATÉ O PERÍODO	
Transferências Recebidas	Retenções
5.130.659,84	3.029.232,49
Diferença (Recebido - Retido): (GANHO)	2.101.427,35

DESPESAS COM RECURSOS DO FUNDEB									
	Dotação Atualizada (para o Exercício)		Despesa Empenhada (até o Período)		Despesa Liquidada (até o Período)		Despesa Paga (até o Período)		
	Valor	%	Valor	%	Valor	%	Valor	%	
DESPESAS TOTAIS									
TOTAL	15.017.294,96	111,07	4.035.128,81	78,59	3.439.396,06	66,99	2.522.642,30	49,13	
Magistério	11.562.461,48	85,52	3.044.106,39	59,29	3.044.106,39	59,29	2.167.105,43	42,21	
Outras	3.454.833,48	25,55	991.022,42	19,30	395.289,67	7,70	355.536,87	6,92	

DEDUÇÕES									
	Valor	%	Valor	%	Valor	%	Valor	%	
Magistério			0,00	0,00	0,00	0,00	0,00	0,00	0,00
Desp.c/Aposent.	0,00		0,00		0,00		0,00		0,00
Desp.c/Pensões	0,00		0,00		0,00		0,00		0,00
Outras Despesas com Inativos	0,00		0,00		0,00		0,00		0,00
Outras			0,00	0,00	0,00	0,00	0,00	0,00	0,00
Desp.c/Aposent.	0,00		0,00		0,00		0,00		0,00
Desp.c/Pensões	0,00		0,00		0,00		0,00		0,00
Outras Despesas com Inativos	0,00		0,00		0,00		0,00		0,00

DESPESAS LÍQUIDAS									
	Valor	%	Valor	%	Valor	%	Valor	%	
TOTAL			4.035.128,81	78,59	3.439.396,06	66,99	2.522.642,30	49,13	
Magistério			3.044.106,39	59,29	3.044.106,39	59,29	2.167.105,43	42,21	
Outras			991.022,42	19,30	395.289,67	7,70	355.536,87	6,92	



PREF MUNICIPAL BOM JESUS DOS PERDOES
SECRETARIA DE FINANÇAS
DEPARTAMENTO DE CONTABILIDADE
APLICAÇÃO COM RECURSOS DO FUNDEB - PERÍODO ATÉ 30/04/2020

Usuário: AIRTON
28/05/20 07:19
Exercício: 2020
Página: 2/2

BOM JESUS DOS PERDOES, 28 de Maio de 2020.

AIRTON SINHEI ISIARA
Contador
CRC 1SP 326463

CESLEI APARECIDO DE CAMPOS
Secretário de Finanças e Planejamento
CRC 1SP 317751



IMPrensa Oficial da Prefeitura de Bom Jesus dos Perdões
Sexta-Feira, 29 de Maio de 2020 - IOBJP - Nº 796 - Ano VI



4R Sistemas

PREF MUNICIPAL BOM JESUS DOS PERDOES
SECRETARIA DE FINANÇAS

DEPARTAMENTO DE CONTABILIDADE

RECEITAS DE IMPOSTOS - PERÍODO ATÉ 30/04/2020

Usuário: AIRTON

28/05/20 07:19

Exercício: 2020

Página: 1 / 1

Base de Cálculo para Aplicação no Ensino

Discriminação	Previsão Inicial do Exercício	Previsão Atual do Exercício	Arrecadação até o Período
A) RECEITAS TOTAIS DE IMPOSTOS E TRANSFERÊNCIAS			
PRÓPRIOS	18.062.000,00	18.062.000,00	6.462.212,01
IMPOSTOS	16.372.000,00	16.372.000,00	5.939.391,95
1113.03.1.1.00.00 - I.R.R.F - TRABALHO - PRINCIPAL	2.023.000,00	2.023.000,00	533.634,42
1113.03.4.1.00.00 - I.R.R.F - OUTROS RENDIMENTOS - PRINCIPAL	392.000,00	392.000,00	151.953,97
1118.01.1.1.00.00 - I.P.T.U - PRINCIPAL	8.727.000,00	8.727.000,00	3.674.352,42
1118.01.4.1.00.00 - I.T.B.I - PRINCIPAL	1.483.000,00	1.483.000,00	361.966,76
1118.02.3.1.01.00 - I.S.S - PRINCIPAL - FIXO	43.000,00	43.000,00	1.302,53
1118.02.3.1.02.00 - I.S.S - PRINCIPAL - VARIÁVEL	3.064.000,00	3.064.000,00	1.061.446,21
1118.02.3.1.03.00 - I.S.S - PRINCIPAL - SIMPLES	640.000,00	640.000,00	154.735,64
DÍVIDA ATIVA DE IMPOSTOS	1.218.000,00	1.218.000,00	407.026,43
1118.01.1.3.00.00 - I.P.T.U - DÍVIDA ATIVA	1.014.000,00	1.014.000,00	350.896,25
1118.01.1.9.00.00 - I.P.T.U - DÍVIDA ATIVA - ATUALIZAÇÃO MONETÁRIA	108.000,00	108.000,00	35.445,26
1118.01.4.3.00.00 - I.T.B.I - DÍVIDA ATIVA	1.000,00	1.000,00	128,00
1118.01.4.9.00.00 - I.T.B.I - DÍVIDA ATIVA - ATUALIZAÇÃO MONETÁRIA	1.000,00	1.000,00	35,26
1118.02.3.3.00.00 - I.S.S - DÍVIDA ATIVA	83.000,00	83.000,00	18.360,28
1118.02.3.9.00.00 - I.S.S - DÍVIDA ATIVA - ATUALIZAÇÃO MONETÁRIA	11.000,00	11.000,00	2.161,38
JUROS E MULTA DE IMPOSTOS E DE DÍVIDA ATIVA DE IMPOSTOS	472.000,00	472.000,00	115.793,63
1118.01.1.2.00.00 - I.P.T.U - MULTAS E JUROS	41.000,00	41.000,00	1.809,50
1118.01.1.4.00.00 - I.P.T.U - DÍVIDA ATIVA - MULTAS E JUROS	338.000,00	338.000,00	106.518,65
1118.01.4.2.00.00 - I.T.B.I - MULTAS E JUROS	1.000,00	1.000,00	1,06
1118.01.4.4.00.00 - I.T.B.I - DÍVIDA ATIVA - MULTAS E JUROS	1.000,00	1.000,00	78,36
1118.02.3.2.00.00 - I.S.S - MULTAS E JUROS	62.000,00	62.000,00	1.101,56
1118.02.3.4.00.00 - I.S.S - DÍVIDA ATIVA - MULTAS E JUROS	29.000,00	29.000,00	6.284,50
TRANSFERÊNCIAS	42.545.000,00	42.545.000,00	15.251.444,34
FEDERAIS	21.526.000,00	21.526.000,00	7.099.060,74
1718.01.2.1.00.00 - COTA-PARTE DO FPM - COTA MENSAL - PRINCIPAL	19.900.000,00	19.900.000,00	7.095.739,97
1718.01.3.1.00.00 - COTA-PARTE DO FPM - 1% COTA ENTREGUE NO MÊS DE DEZEMBRO	738.000,00	738.000,00	0,00
1718.01.4.1.00.00 - COTA-PARTE DO FPM - 1% COTA ENTREGUE NO MÊS DE JULHO	852.000,00	852.000,00	0,00
1718.01.5.1.00.00 - COTA-PARTE DO IMPOSTO SOBRE A PROPRIEDADE TERRITORIAL	36.000,00	36.000,00	3.320,77
ESTADUAIS	21.019.000,00	21.019.000,00	8.152.383,60
1728.01.1.1.00.00 - COTA-PARTE DO ICMS - PRINCIPAL	17.500.000,00	17.500.000,00	5.815.635,18
1728.01.2.1.00.00 - COTA-PARTE DO IPVA - PRINCIPAL	3.400.000,00	3.400.000,00	2.296.180,54
1728.01.3.1.00.00 - COTA-PARTE DO IPI - MUNICÍPIOS - PRINCIPAL	119.000,00	119.000,00	40.567,88
TOTAL DAS RECEITAS	60.607.000,00	60.607.000,00	21.713.656,35
B) DEDUÇÕES PARA FORMAÇÃO DO FUNDEB*			
REDUÇÕES DE TRANSFERÊNCIAS	8.143.000,00	8.143.000,00	3.029.232,49
FEDERAIS	3.964.000,00	3.964.000,00	1.399.066,99
9100.00.0.0.01.00 - (-) DEDUÇÕES DE RECEITAS DO FUNDEB - FPM	3.957.000,00	3.957.000,00	1.398.402,87
9100.00.0.0.06.00 - (-) DEDUÇÕES DE RECEITAS DO FUNDEB - ITR	7.000,00	7.000,00	664,12
ESTADUAIS	4.179.000,00	4.179.000,00	1.630.165,50
9100.00.0.0.03.00 - (-) DEDUÇÕES DE RECEITAS DO FUNDEB - ICMS	3.485.000,00	3.485.000,00	1.163.127,19
9100.00.0.0.04.00 - (-) DEDUÇÕES DE RECEITAS DO FUNDEB - IPVA	667.000,00	667.000,00	458.924,85
9100.00.0.0.05.00 - (-) DEDUÇÕES DE RECEITAS DO FUNDEB - IPI EXPORTAÇÃO	27.000,00	27.000,00	8.113,46
TOTAL LÍQUIDO	52.464.000,00	52.464.000,00	18.684.423,86

BOM JESUS DOS PERDOES, 28 de Maio de 2020.

AIRTON SINHEI ISIARA
Contador
CRC 1SP 326463

CESLEI APARECIDO DE CAMPOS
Secretário de Finanças e Planejamento
CRC 1SP 317751



IMPrensa Oficial da Prefeitura de Bom Jesus dos Perdões
Sexta-Feira, 29 de Maio de 2020 - IOBJP - Nº 796 - Ano VI



4R Sistemas

PREF MUNICIPAL BOM JESUS DOS PERDOES
SECRETARIA DE FINANÇAS
DEPARTAMENTO DE CONTABILIDADE

Usuário: AIRTON
 28/05/20 07:17
 Exercício: 2020
 Página: 1/1

QUADRO 5 - APLICAÇÃO DOS RECURSOS PRÓPRIOS EM SAÚDE - PERÍODO ATÉ 30/04/2020 - (1º QUADRIMESTRE)

	RECEITA DE IMPOSTOS		TOTAL (15%)	APLICAÇÃO MÍNIMA CONSTITUCIONAL	
	Previsão Atualizada	Arrecadação até o Período		Para o Exercício (Prev. Atualizada)	Até o Período (Arrecadação)
Próprios	18.062.000,00	6.462.212,01		8.852.550,00	3.257.048,45
Transferências da União	19.936.000,00	7.099.060,74			
Transferências do Estado	21.019.000,00	8.152.383,60			
Total	59.017.000,00	21.713.656,35			

APURAÇÃO DA APLICAÇÃO

	Dotação Atualizada (para o Exercício)		Despesa Empenhada (até o Período)		Despesa Liquidada (até o Período)		Despesa Paga (até o Período)	
	Valor	%	Valor	%	Valor	%	Valor	%
DESP. TOTAL C/REC. PRÓPRIOS	17.637.715,43	29,89	5.826.377,83	26,83	4.845.451,82	22,32	3.730.310,02	17,18
(-) Despesas com Aposentadorias			0,00	0,00	0,00	0,00	0,00	0,00
(-) Despesas com Pensões			0,00	0,00	0,00	0,00	0,00	0,00
DEDUÇÕES			0,00	0,00	0,00	0,00	0,00	0,00
DESPESA LIQUIDADADA DA SAÚDE			5.826.377,83	26,83	4.845.451,82	22,32	3.730.310,02	17,18

BOM JESUS DOS PERDOES, 28 de Maio de 2020.

AIRTON SINHEI ISIARA
 Contador
 CRC 1SP 326463

CESLEI APARECIDO DE CAMPOS
 Secretário de Finanças e Planejamento
 CRC 1SP 317751



IMPrensa Oficial da Prefeitura de Bom Jesus dos Perdões

Sexta-Feira, 29 de Maio de 2020 - IOBJP - Nº 796 - Ano VI



4R Sistemas

PREF MUNICIPAL BOM JESUS DOS PERDOES SECRETARIA DE FINANÇAS DEPARTAMENTO DE CONTABILIDADE

RGF - ANEXO 1 - DEMONSTRATIVO DA DESPESA COM PESSOAL
Período de Ref.: 01/01/2020 a 30/04/2020 - 1º Quadrimestre (Janeiro à Abril)

Usuário: AIRTON
27/05/20 18:39
Exercício: 2020
Página: 1/2

RGF - ANEXO 1 (LRF, art. 55, inciso I, alínea "a")

R\$ 1,00

CAMPO	DESPESA COM PESSOAL	DESPESAS EXECUTADAS (Últimos 12 meses)						
		LIQUIDADAS						
		1 Mai/2019	2 Jun/2019	3 Jul/2019	4 Ago/2019	5 Set/2019	6 Out/2019	7 Nov/2019
1	DESPESA BRUTA COM PESSOAL (I)	3.736.323,86	3.846.495,00	3.518.089,53	3.739.540,11	3.832.854,66	3.724.091,81	3.957.486,46
2	Pessoal Ativo	3.066.576,38	3.173.212,36	2.857.326,49	3.023.966,59	3.058.607,27	2.945.778,51	3.184.382,36
3	Vencimento, Vantagens e Outras Despesas Variáveis	2.506.237,38	2.611.651,69	2.320.107,27	2.490.422,02	2.499.291,82	2.405.849,46	2.620.834,64
4	Obrigações Patronais	560.339,00	561.560,67	537.219,22	533.544,57	559.315,45	539.929,05	563.547,72
5	Benefícios Previdenciários	0,00	0,00	0,00	0,00	0,00	0,00	0,00
6	Pessoal Inativo e Pensionistas	669.747,48	673.282,64	660.763,04	715.573,52	774.247,39	778.313,30	773.104,10
7	Aposentadorias, Reserva e Reformas	464.594,05	465.407,06	454.749,80	475.647,11	488.302,09	520.091,25	510.143,10
8	Pensões	105.046,63	99.737,30	92.699,33	99.725,73	103.661,81	99.764,12	117.636,65
9	Outros Benefícios Previdenciários	100.106,80	108.138,28	113.313,91	140.200,68	182.283,49	158.457,93	145.324,35
10	Outras Despesas de Pessoal decorrentes de Contratos de Terceirização ou de contratação de forma indireta (§ 1º do art. 18 da LRF)	0,00	0,00	0,00	0,00	0,00	0,00	0,00
11	DESPESAS NÃO COMPUTADAS (§ 1º do art. 19 da LRF) (II)	554.954,61	550.425,49	547.281,55	560.653,97	577.128,44	605.136,50	598.509,59
12	Indenizações por Demissão e Incentivos à Demissão Voluntária	0,00	0,00	0,00	0,00	0,00	0,00	0,00
13	Decorrentes de Decisão Judicial de Período Anterior ao da Apuração	0,00	0,00	0,00	0,00	0,00	0,00	0,00
14	Despesas de Exercícios Anteriores de Período Anterior ao da Apuração	0,00	0,00	0,00	0,00	0,00	0,00	0,00
15	Inativos e Pensionistas com Recursos Vinculados	554.954,61	550.425,49	547.281,55	560.653,97	577.128,44	605.136,50	598.509,59
16	DESPESA LÍQUIDA COM PESSOAL (III) = (I - II)	3.181.369,25	3.296.069,51	2.970.807,98	3.178.886,14	3.255.726,22	3.118.955,31	3.358.976,87

CAMPO	DESPESA COM PESSOAL	DESPESAS EXECUTADAS (Últimos 12 meses)							INSCRITAS EM R.P. NÃO PROCESSADOS (b)
		LIQUIDADAS							
		8 Dez/2019	9 Jan/2020	10 Fev/2020	11 Mar/2020	12 Abr/2020	TOTAL (ÚLTIMOS 12 MESES) (a)		
1	DESPESA BRUTA COM PESSOAL (I)	6.953.255,41	3.126.638,90	3.829.022,26	4.001.063,72	4.023.788,20	48.288.649,92		
2	Pessoal Ativo	5.966.087,20	2.406.779,83	3.111.618,50	3.277.513,01	3.260.532,47	39.332.380,97		
3	Vencimento, Vantagens e Outras Despesas Variáveis	4.925.450,92	1.831.791,91	2.537.876,34	2.678.280,28	2.659.878,92	32.087.672,65		
4	Obrigações Patronais	1.040.636,28	574.987,92	573.742,16	599.232,73	600.653,55	7.244.708,32		
5	Benefícios Previdenciários	0,00	0,00	0,00	0,00	0,00	0,00		
6	Pessoal Inativo e Pensionistas	987.168,21	719.859,07	717.403,76	723.550,71	763.255,73	8.956.268,95		
7	Aposentadorias, Reserva e Reformas	714.103,56	500.607,13	502.611,72	502.715,57	503.593,77	6.102.566,21		
8	Pensões	159.005,86	91.095,33	102.675,90	102.675,90	102.675,90	1.276.400,46		
9	Outros Benefícios Previdenciários	114.058,79	128.156,61	112.116,14	118.159,24	156.986,06	1.577.302,28		



4R Sistemas

PREF MUNICIPAL BOM JESUS DOS PERDOES SECRETARIA DE FINANÇAS DEPARTAMENTO DE CONTABILIDADE

RGF - ANEXO 1 - DEMONSTRATIVO DA DESPESA COM PESSOAL
Período de Ref.: 01/01/2020 a 30/04/2020 - 1º Quadrimestre (Janeiro à Abril)

Usuário: AIRTON
27/05/20 18:39
Exercício: 2020
Página: 2/2

RGF - ANEXO 1 (LRF, art. 55, inciso I, alínea "a")

R\$ 1,00

CAMPO	DESPESA COM PESSOAL	DESPESAS EXECUTADAS (Últimos 12 meses)							INSCRITAS EM R.P. NÃO PROCESSADOS (b)
		LIQUIDADAS							
		8 Dez/2019	9 Jan/2020	10 Fev/2020	11 Mar/2020	12 Abr/2020	TOTAL (ÚLTIMOS 12 MESES) (a)		
10	Outras Despesas de Pessoal decorrentes de Contratos de Terceirização ou de contratação de forma indireta (§ 1º do art. 18 da LRF)	0,00	0,00	0,00	0,00	0,00	0,00	0,00	
11	DESPESAS NÃO COMPUTADAS (§ 1º do art. 19 da LRF) (II)	843.722,67	591.566,52	589.938,15	590.042,00	590.920,20	7.200.279,69		
12	Indenizações por Demissão e Incentivos à Demissão Voluntária	0,00	0,00	0,00	0,00	0,00	0,00	0,00	
13	Decorrentes de Decisão Judicial de Período Anterior ao da Apuração	0,00	0,00	0,00	0,00	0,00	0,00	0,00	
14	Despesas de Exercícios Anteriores de Período Anterior ao da Apuração	0,00	0,00	0,00	0,00	0,00	0,00	0,00	
15	Inativos e Pensionistas com Recursos Vinculados	843.722,67	591.566,52	589.938,15	590.042,00	590.920,20	7.200.279,69		
16	DESPESA LÍQUIDA COM PESSOAL (III) = (I - II)	6.109.532,74	2.535.072,38	3.239.084,11	3.411.021,72	3.432.868,00	41.088.370,23		

CAMPO	APURAÇÃO DO CUMPRIMENTO DO LIMITE LEGAL	VALOR	% SOBRE A RCL AJUSTADA
1	RECEITA CORRENTE LÍQUIDA - RCL (IV)	80.335.355,08	
2	(-) Transferências obrigatórias da União relativas às emendas individuais (art. 166-A, § 1º da CF) (V)	0,00	
3	(-) Transferências obrigatórias da União relativas às emendas de bancada (art. 166, § 16 da CF) (VI)	0,00	
4	RECEITA CORRENTE LÍQUIDA AJUSTADA PARA CÁLCULO DOS LIMITES DA DESPESA COM PESSOAL (VII) = (IV - V - VI)	80.335.355,08	
5	DESPESA TOTAL COM PESSOAL - DTP (VIII) = (III + IIIb)	41.088.370,23	51,15
6	LIMITE MÁXIMO (incisos I, II e III do art. 20 da LRF) - (54,00%)	43.381.091,74	54,00
7	LIMITE PRUDENCIAL (X) = (0,95 x IX) (parágrafo único do art. 22 da LRF)	41.212.037,15	51,30
8	LIMITE DE ALERTA (XI) = (0,90 x IX) (inciso II do §1º do art. 59 da LRF)	39.042.982,57	48,60

FONTE: Sistema PREF MUNICIPAL BOM JESUS DOS PERDOES, Unidade Responsável: SECRETARIA DE FINANÇAS, Data da emissão: 27/05/2020, e hora de emissão 18:39:26

1 Nos demonstrativos elaborados no primeiro e no segundo quadrimestre de cada exercício, os valores de restos a pagar não processados inscritos em 31 de dezembro do exercício anterior continuaram a ser informados nesse campo. Esses valores não sofrem alteração pelo seu processamento, e somente no caso de cancelamento podem ser excluídos.

Nota:

BOM JESUS DOS PERDOES, 27 de Maio de 2020.



IMPrensa Oficial da Prefeitura de Bom Jesus dos Perdões
Sexta-Feira, 29 de Maio de 2020 - IOBJP - Nº 796 - Ano VI



4R Sistemas

PREF MUNICIPAL BOM JESUS DOS PERDOES
SECRETARIA DE FINANÇAS

DEPARTAMENTO DE CONTABILIDADE

RGF - ANEXO 2 - DEMONSTRATIVO DA DÍVIDA CONSOLIDADA LÍQUIDA
Período de Ref.: 01/01/2020 a 30/04/2020 - 1º Quadrimestre (Janeiro à Abril)

Usuário: AIRTON

27/05/20 18:42

Exercício: 2020

Página: 1 / 1

RGF - Anexo 2 (LRF, art. 55, inciso I, alínea "b")

Em Reais

CAMPO	DÍVIDA CONSOLIDADA	SALDO EXERCÍCIO ANTERIOR	SALDO DO EXERCÍCIO DE 2020		
			Até o 1º Quadrimestre	Até o 2º Quadrimestre	Até o 3º Quadrimestre
1	DÍVIDA CONSOLIDADA - DC (I)	702.152,43	913.116,98	0,00	0,00
2	Dívida Mobiliária	0,00	0,00	0,00	0,00
3	Dívida Contratual	702.152,43	476.680,80	0,00	0,00
4	Empréstimos	0,00	0,00	0,00	0,00
5	Internos	0,00	0,00	0,00	0,00
6	Externos	0,00	0,00	0,00	0,00
7	Reestruturação da Dívida de Estados e Municípios	0,00	0,00	0,00	0,00
8	Financiamentos	0,00	0,00	0,00	0,00
9	Internos	0,00	0,00	0,00	0,00
10	Externos	0,00	0,00	0,00	0,00
11	Parcelamento e Renegociação de Dívidas	702.152,43	476.680,80	0,00	0,00
12	De Tributos	0,00	0,00	0,00	0,00
13	De Contribuições Previdenciárias	702.152,43	476.680,80	0,00	0,00
14	De Demais Contribuições Sociais	0,00	0,00	0,00	0,00
15	De FGTS	0,00	0,00	0,00	0,00
16	Com Instituição Não Financeira	0,00	0,00	0,00	0,00
17	Demais Dívidas Contratuais	0,00	0,00	0,00	0,00
18	Precatórios Posteriores a 05/05/2000 (Inclusive) - Vencidos e não Pagos	0,00	436.436,18	0,00	0,00
19	Outras Dívidas	0,00	0,00	0,00	0,00
20	DEDUÇÕES (II)	13.438.682,68	19.784.274,57	0,00	0,00
21	Disponibilidade de Caixa ¹	13.438.682,68	19.784.274,57	0,00	0,00
22	Disponibilidade de Caixa Bruta	18.942.543,23	20.043.426,65	0,00	0,00
23	(-) Restos a Pagar Processados	5.503.860,55	259.152,08	0,00	0,00
24	Demais Haveres Financeiros	0,00	0,00	0,00	0,00
25	DÍVIDA CONSOLIDADA LÍQUIDA² (DCL) (III) = (I-II)	-12.736.530,25	-18.871.157,59	0,00	0,00
26	RECEITA CORRENTE LÍQUIDA - RCL (IV)	80.294.873,19	80.335.355,08	0,00	0,00
27	(-) Transferências Obrigatórias da União Relativas às Emendas Individuais (art. 166-A, § 1º, da CF) (V)	0,00	0,00	0,00	0,00
28	RECEITA CORRENTE LÍQUIDA AJUSTADA PARA CÁLCULO DOS LIMITES DE ENDIVIDAMENTO	80.294.873,19	80.335.355,08	0,00	0,00
29	% da DC sobre a RCL (I/RCL)	0,87	1,14	0,00	0,00
30	% da DCL sobre a RCL (III/RCL)	-15,86	-23,49	0,00	0,00
31	LIMITE DEFINIDO POR RESOLUÇÃO DO SENADO FEDERAL - 120%	96.353.847,83	96.402.426,10	0,00	0,00
32	LIMITE DE ALERTA (inciso III do § 1º do art. 59 da LRF) - 108%	86.718.463,05	86.762.183,49	0,00	0,00

CAMPO	OUTROS VALORES NÃO INTEGRANTES DA DC	SALDO EXERCÍCIO ANTERIOR	SALDO DO EXERCÍCIO DE 2020		
			Até o 1º Quadrimestre	Até o 2º Quadrimestre	Até o 3º Quadrimestre
1	PRECATÓRIOS ANTERIORES A 05/05/2000	0,00	0,00	0,00	0,00
2	PRECATÓRIOS POSTERIORES A 05/05/2000 (Não incluídos na DC) ²	76.137,21	76.137,21	0,00	0,00
3	PASSIVO ATUARIAL	51.799.149,50	51.799.149,50	0,00	0,00
4	INSUFICIÊNCIA FINANCEIRA	0,00	0,00	0,00	0,00
5	DEPÓSITOS E CONSIGNAÇÕES SEM CONTRAPARTIDA	559.704,03	101.207,38	0,00	0,00
6	RP NÃO-PROCESSADOS	9.428.847,70	5.532.132,20	0,00	0,00
7	ANTECIPAÇÕES DE RECEITA ORÇAMENTÁRIA - ARO	0,00	0,00	0,00	0,00
8	DÍVIDA CONTRATUAL DE PPP	0,00	0,00	0,00	0,00
9	APROPRIAÇÃO DE DEPÓSITOS JUDICIAIS - LC 151/2015	0,00	0,00	0,00	0,00

1. Se o saldo apurado for negativo, ou seja, se o total da Disponibilidade de Caixa Bruta for menor que Restos a Pagar Processados, esse saldo negativo não deverá ser informado nessa linha, mas sim na linha da "Insuficiência Financeira" no quadro "Outros Valores não Integrantes da Dívida Consolidada". Assim, quando o cálculo de Disponibilidade de Caixa for negativo, o valor dessa linha deverá ser (0) "zero".

2. Refere-se aos precatórios posteriores a 05/05/2000 que, em cumprimento ao disposto no artigo 100 da Constituição Federal, ainda não foram incluídos no orçamento ou constam no orçamento e ainda não foram pagos. Ao final do exercício em que esses precatórios foram incluídos ou deveriam ter sido incluídos, os valores deverão compor a linha "Pecatórios Posteriores a 05/05/2000 (inclusive) - Vencidos e não pagos"

BOM JESUS DOS PERDOES, 27 de Maio de 2020.

Rua Dom Duarte Leopoldo, nº 83 - Centro - CEP: 12955-000 - Bom Jesus dos Perdões/SP - (11) 4012-1000



IMPrensa Oficial da Prefeitura de Bom Jesus dos Perdões
Sexta-Feira, 29 de Maio de 2020 - IOBJP - Nº 796 - Ano VI



4R Sistemas

PREF MUNICIPAL BOM JESUS DOS PERDOES
SECRETARIA DE FINANÇAS

DEPARTAMENTO DE CONTABILIDADE

RGF - ANEXO 3 - DEMONSTRATIVO DAS GARANTIAS E CONTRAGARANTIAS DE VALORES
Período de Ref.: 01/01/2020 a 30/04/2020 - 1º Quadrimestre (Janeiro à Abril)

Usuário: AIRTON

27/05/20 18:44

Exercício: 2020

Página: 1/1

RGF - Anexo 3 (LRF, art. 55, inciso I, alínea "c" e art. 40, § 1º)

Em Reais

CAMPO	GARANTIAS CONCEDIDAS	SALDO EXERCÍCIO ANTERIOR	SALDO DO EXERCÍCIO DE 2020		
			Até o 1º Quadrimestre	Até o 2º Quadrimestre	Até o 3º Quadrimestre
1	AOS ESTADOS (I)	0,00	0,00	0,00	0,00
2	Em Operações de Crédito Externas	0,00	0,00	0,00	0,00
3	Em Operações de Crédito Internas	0,00	0,00	0,00	0,00
4	AOS MUNICÍPIOS (II)	0,00	0,00	0,00	0,00
5	Em Operações de Crédito Externas	0,00	0,00	0,00	0,00
6	Em Operações de Crédito Internas	0,00	0,00	0,00	0,00
7	ÀS ENTIDADES CONTROLADAS (III)	0,00	0,00	0,00	0,00
8	Em Operações de Crédito Externas	0,00	0,00	0,00	0,00
9	Em Operações de Crédito Internas	0,00	0,00	0,00	0,00
10	POR MEIO DE FUNDOS E PROGRAMAS (IV)	0,00	0,00	0,00	0,00
11	TOTAL GARANTIAS CONCEDIDAS (V) = (I + II + III + IV)	0,00	0,00	0,00	0,00
12	RECEITA CORRENTE LÍQUIDA - RCL (VI)	80.294.873,19	80.335.355,08	0,00	0,00
13	(-) Transferências Obrigatórias da União relativas às Emendas Individuais (art. 166-A, § 1º, da CF) (VII)	0,00	0,00	0,00	0,00
14	RECEITA CORRENTE LÍQUIDA AJUSTADA PARA CÁLCULO DOS LIMITES DE ENDIVIDAMENTO (V)	80.294.873,19	80.335.355,08	0,00	0,00
15	% do TOTAL DAS GARANTIAS sobre a RCL AJUSTADA (V/VIII)	0,00	0,00	0,00	0,00
16	LIMITE DEFINIDO POR RESOLUÇÃO DO SENADO FEDERAL - 22%	17.664.872,10	17.673.778,12	0,00	0,00
17	LIMITE DE ALERTA (inciso III do § 1º do art. 59 da LRF) - 90%	15.898.384,89	15.906.400,31	0,00	0,00

CAMPO	CONTRAGARANTIAS RECEBIDAS	SALDO EXERCÍCIO ANTERIOR	SALDO DO EXERCÍCIO DE 2020		
			Até o 1º Quadrimestre	Até o 2º Quadrimestre	Até o 3º Quadrimestre
1	DOS ESTADOS (IX)	0,00	0,00	0,00	0,00
2	Em Garantia às Operações de Crédito Externas	0,00	0,00	0,00	0,00
3	Em Garantia às Operações de Crédito Internas	0,00	0,00	0,00	0,00
4	DOS MUNICÍPIOS (X)	0,00	0,00	0,00	0,00
5	Em Garantia às Operações de Crédito Externas	0,00	0,00	0,00	0,00
6	Em Garantia às Operações de Crédito Internas	0,00	0,00	0,00	0,00
7	DAS ENTIDADES CONTROLADAS (XI)	0,00	0,00	0,00	0,00
8	Em Garantia às Operações de Crédito Externas	0,00	0,00	0,00	0,00
9	Em Garantia às Operações de Crédito Internas	0,00	0,00	0,00	0,00
10	EM GARANTIAS POR MEIO DE FUNDOS E PROGRAMAS (XII)	0,00	0,00	0,00	0,00
11	TOTAL CONTRAGARANTIAS RECEBIDAS (XIII) = (IX + X + XI + XII)	0,00	0,00	0,00	0,00

MEDIDAS CORRETIVAS:

FONTE: Sistema PREF MUNICIPAL BOM JESUS DOS PERDOES, Unidade Responsável: SECRETARIA DE FINANÇAS, Emissão: 27/05/2020, às 18:44:29

Nota:

¹ Inclui garantias concedidas por meio de Fundos

BOM JESUS DOS PERDOES, 27 de Maio de 2020.



IMPrensa Oficial da Prefeitura de Bom Jesus dos Perdões
Sexta-Feira, 29 de Maio de 2020 - IOBJP - Nº 796 - Ano VI



4R Sistemas

PREF MUNICIPAL BOM JESUS DOS PERDOES
SECRETARIA DE FINANÇAS
DEPARTAMENTO DE CONTABILIDADE

Usuário: AIRTON
28/05/20 07:10
Exercício: 2020
Página: 1/1

RGF - ANEXO 4 - DEMONSTRATIVO DAS OPERAÇÕES DE CRÉDITO
Período de Ref.: 01/01/2020 a 30/04/2020 - 1º Quadrimestre (Janeiro à Abril)

Campo	OPERAÇÕES DE CRÉDITO	VALOR REALIZADO	
		No Quadrimestre de Ref.	Até o Quadrimestre de Ref. (a)
1	Mobiliária	0,00	0,00
2	Interna	0,00	0,00
3	Externa	0,00	0,00
4	Contratual	0,00	0,00
5	Interna	0,00	0,00
6	Empréstimos	0,00	0,00
7	Aquisição Financiada de Bens e Arrendamento Mercantil Financeiro	0,00	0,00
8	Antecipação de Receita pela Venda a Termo de Bens e Serviços	0,00	0,00
9	Assunção, Reconhecimento e Confissão de Dívida (LRF, art. 29, § 1º)	0,00	0,00
10	Operações de crédito não sujeitas do limite para fins de contratação (I)	0,00	0,00
11	Externa	0,00	0,00
12	Empréstimos	0,00	0,00
13	Aquisição Financiada de Bens e Arrendamento Mercantil Financeiro	0,00	0,00
14	Antecipações de Receitas pela Venda a Termo de Bens e Serviços	0,00	0,00
15	Assunção, Reconhecimento e Confissão de Dívidas (LRF, art. 29, § 1º)	0,00	0,00
16	Operações de crédito não sujeitas do limite para fins de contratação (II)	0,00	0,00
17	TOTAL (III)	0,00	0,00

Campo	APURAÇÃO DO CUMPRIMENTO DOS LIMITES	VALOR	% SOBRE A RCL
1	RECEITA CORRENTE LÍQUIDA - RCL (IV)	80.335.355,08	
2	(-) Transferências Obrigatórias da União relativas às Emendas Individuais (art. 166-A, § 1º, da CF) (V)	0,00	
3	RECEITA CORRENTE LÍQUIDA AJUSTADA PARA CÁLCULO DOS LIMITES DE ENDIVIDAMENTO (VI) = (IV-V)	80.335.355,08	
4	OPERAÇÕES VEDADAS (VII)	0,00	0,00
5	TOTAL CONSIDERADO PARA FINS DA APURAÇÃO DO CUMPRIMENTO DO LIMITE (VIII) = (IIIa + VII - Ia - IIa)	0,00	0,00
6	LIMITE GERAL DEFINIDO POR RESOLUÇÃO DO SENADO FEDERAL PARA AS OPERAÇÕES DE CRÉDITO INTERNAS E EXTERNAS - 16%	12.853.656,81	16,00
7	LIMITE DE ALERTA (inciso III do § 1º do art. 59, da LRF) - 90%	11.568.291,13	14,40
8	OPERAÇÃO DE CRÉDITO POR ANTECIPAÇÃO DA RECEITA ORÇAMENTÁRIA	0,00	0,00
9	LIMITE DEFINIDO POR RESOLUÇÃO DO SENADO FEDERAL PARA AS OPERAÇÕES DE CRÉDITO POR ANTECIPAÇÃO DA RECEITA ORÇAMENTÁRIA - 7%	5.623.474,86	7,00

Campo	OUTRAS OPERAÇÕES QUE INTEGRAM A DÍVIDA CONSOLIDADA	VALOR REALIZADO	
		No Quadrimestre de Ref.	Até o Quadrimestre de Ref. (a)
1	Parcelamentos de Dívida	0,00	1.124.454,70
2	Tributos	0,00	0,00
3	Contribuições Previdenciárias	0,00	1.124.454,70
4	FGTS	0,00	0,00
5	Operações de reestruturação e recomposição do principal de dívidas	0,00	0,00

FONTE: Sistema PREF MUNICIPAL BOM JESUS DOS PERDOES, Unidade Responsável: SECRETARIA DE FINANÇAS, Emissão: 28/05/2020, às 07:10:16

Notas:

¹ Conforme Manual de Instrução de Pleitos - MIP STN/COPEM, essas operações podem ser contratadas mesmo que não haja margem disponível nos limites. No entanto, uma vez contratadas, os fluxos de tais operações terão seus efeitos contabilizados para fins da contratação de outras operações de crédito.

BOM JESUS DOS PERDOES, 28 de Maio de 2020.



IMPrensa Oficial da Prefeitura de Bom Jesus dos Perdões
Sexta-Feira, 29 de Maio de 2020 - IOBJP - Nº 796 - Ano VI



PREF MUNICIPAL BOM JESUS DOS PERDOES
SECRETARIA DE FINANÇAS
DEPARTAMENTO DE CONTABILIDADE

Usuário: AIRTON
28/05/20 07:16
Exercício: 2020
Página: 1/1

4R Sistemas

RGF - ANEXO 6 - DEMONSTRATIVO SIMPLIFICADO DO RELATÓRIO DE GESTÃO FISCAL
Período de Ref.: 01/01/2020 a 30/04/2020 - 1º Quadrimestre (Janeiro à Abril)

LRF, art. 48 - Anexo 6

Em Reais

CAMPO	RECEITA CORRENTE LÍQUIDA	Valor Até o Bimestre
1	Receita Corrente Líquida	80.335.355,08
2	Receita Corrente Líquida Ajustada para Cálculo dos Limites de Endividamento	80.335.355,08
3	Receita Corrente Líquida Ajustada para Cálculo dos Limites da Despesa com Pessoal	80.335.355,08

CAMPO	DESPESA COM PESSOAL	Valor	% Sobre a RCL
1	Despesa Total com Pessoal - DTP	41.088.370,23	51,15
2	Limite Máximo (incisos I, II e III, art. 20 da LRF) - (54%)	43.381.091,74	54,00
3	Limite Prudencial (parágrafo único, art. 22 da LRF) - (51,30%)	41.212.037,15	51,30
4	Limite de Alerta (inciso II do §1º do art. 59 da LRF) - (48,60%)	39.042.982,57	48,60

CAMPO	DÍVIDA CONSOLIDADA	Valor	% Sobre a RCL
1	Dívida Consolidada Líquida	-18.871.157,59	-23,49
2	Limite Definido por Resolução do Senado Federal	96.402.426,10	120,00

CAMPO	GARANTIA DE VALORES	Valor	% Sobre a RCL
1	Total das Garantias Concedidas	0,00	0,00
2	Limite Definido por Resolução do Senado Federal	17.673.778,12	22,00

CAMPO	OPERAÇÕES DE CRÉDITO	Valor	% Sobre a RCL
1	Operações de Crédito Internas e Externas	0,00	0,00
2	Limite Definido pelo Senado Federal para Operações de Crédito Externas e Internas	12.853.656,81	16,00
3	Operações de Crédito por Antecipação da Receita	0,00	0,00
4	Limite Definido pelo Senado Federal para Operações de Crédito por Antecipação da Receita	5.623.474,86	7,00

CAMPO	RESTOS A PAGAR	Restos a Pagar Empenhados e Não Liquidados do Exercício	Disponibilidade de Caixa Líquida (Após a Inscrição em Restos a Pagar Não Processados do Exercício)
1	Valor Total	0,00	0,00

BOM JESUS DOS PERDOES, 28 de Maio de 2020.

AIRTON SINHEI ISIARA
Contador
CRC 1SP 326463

CESLEI APARECIDO DE CAMPOS
Secretário de Finanças e Planejamento
CRC 1SP 317751



IMPrensa Oficial da Prefeitura de Bom Jesus dos Perdões

Sexta-Feira, 29 de Maio de 2020 - IOBJP - Nº 796 - Ano VI



4R Sistemas

PREF MUNICIPAL BOM JESUS DOS PERDOES
SECRETARIA DE FINANÇAS
 DEPARTAMENTO DE CONTABILIDADE
 RREO - ANEXO 1 - BALANÇO ORÇAMENTÁRIO
 Período de Ref.: 01/01/2020 a 30/04/2020 - 2º Bimestre (Março/Abril)

 Usuário: AIRTON
 27/05/20 18:31
 Exercício: 2020
 Página: 1/6

RREO - Anexo 1 (LRF, Art. 52, inciso I, alíneas "a" e "b" do inciso II e § 1º)

Em Reais

CAMPO	RECEITAS	PREVISÃO INICIAL	PREVISÃO ATUALIZADA (a)	RECEITAS REALIZADAS				SALDO (a-c)
				NO BIMESTRE (b)	% (b/a)	ATÉ O BIMESTRE (c)	% (c/a)	
1	RECEITAS (EXCETO INTRA-ORÇAMENTÁRIAS)(I)	99.223.889,00	99.223.889,00	15.588.351,03	15,71	30.308.754,46	30,55	68.915.134,54
2	RECEITAS CORRENTES	84.763.286,00	84.763.286,00	15.346.315,32	18,10	29.621.680,35	34,95	55.141.605,65
3	IMPOSTOS, TAXAS E CONTRIBUIÇÕES DE MELHORIAS	20.388.000,00	20.388.000,00	5.194.612,27	25,48	6.953.510,28	34,11	13.434.489,72
4	Impostos	18.062.000,00	18.062.000,00	4.938.439,90	27,34	6.462.212,01	35,78	11.999.787,99
5	Taxas	2.323.000,00	2.323.000,00	258.038,88	11,11	491.298,27	21,15	1.831.701,73
6	Contribuição de Melhoria	3.000,00	3.000,00	-1.866,51	-62,22	0,00	0,00	3.000,00
7	CONTRIBUIÇÕES	4.085.000,00	4.085.000,00	545.738,19	13,36	1.392.377,04	34,09	2.692.622,96
8	Contribuições Sociais	2.860.000,00	2.860.000,00	443.929,67	15,52	1.076.460,76	37,64	1.783.539,24
9	Contribuições Econômicas	0,00	0,00	0,00	0,00	0,00	0,00	0,00
10	Contribuições para Entidades Privadas de Serviço Social e de Formação Profissional	0,00	0,00	0,00	0,00	0,00	0,00	0,00
11	Contribuição para o Custeio do Serviço de Iluminação Pública	1.225.000,00	1.225.000,00	101.808,52	8,31	315.916,28	25,79	909.083,72
12	RECEITA PATRIMONIAL	501.965,60	501.965,60	222.836,75	44,39	250.253,07	49,85	251.712,53
13	Exploração do Patrimônio Imobiliário do Estado	0,00	0,00	0,00	0,00	0,00	0,00	0,00
14	Valores Mobiliários	501.965,60	501.965,60	222.836,75	44,39	250.253,07	49,85	251.712,53
15	Delegação de Serviços Públicos Mediante Concessão, Permissão, Autorização ou Licença	0,00	0,00	0,00	0,00	0,00	0,00	0,00
16	Exploração de Recursos Naturais	0,00	0,00	0,00	0,00	0,00	0,00	0,00
17	Exploração do Patrimônio Intangível	0,00	0,00	0,00	0,00	0,00	0,00	0,00
18	Cessão de Direitos	0,00	0,00	0,00	0,00	0,00	0,00	0,00
19	Demais Receitas Patrimoniais	0,00	0,00	0,00	0,00	0,00	0,00	0,00
20	RECEITA AGROPECUÁRIA	0,00	0,00	0,00	0,00	0,00	0,00	0,00
21	RECEITA INDUSTRIAL	0,00	0,00	0,00	0,00	0,00	0,00	0,00
22	RECEITA DE SERVIÇOS	4.727.000,00	4.727.000,00	678.004,86	14,34	1.325.338,52	28,04	3.401.661,48
23	Serviços Administrativos e Comerciais Gerais	4.537.000,00	4.537.000,00	658.930,40	14,52	1.281.924,07	28,25	3.255.075,93
24	Serviços e Atividades Referentes à Navegação e ao Transporte	0,00	0,00	0,00	0,00	0,00	0,00	0,00
25	Serviços e Atividades Referentes à Saúde	0,00	0,00	0,00	0,00	0,00	0,00	0,00
26	Serviços e Atividades Financeiras	0,00	0,00	0,00	0,00	0,00	0,00	0,00
27	Outros Serviços	190.000,00	190.000,00	19.074,46	10,04	43.414,45	22,85	146.585,55
28	TRANSFERÊNCIAS CORRENTES	54.886.320,40	54.886.320,40	8.669.219,94	15,79	19.646.490,03	35,79	35.239.830,37
29	Transferências da União e de suas Entidades	22.619.300,00	22.619.300,00	3.479.603,89	15,38	7.485.047,26	33,10	15.133.352,74
30	Transferências dos Estados e do Distrito Federal e de suas Entidades	18.782.020,40	18.782.020,40	3.135.394,92	16,69	6.996.444,94	37,25	11.785.575,46
31	Transferências dos Municípios e de suas Entidades	0,00	0,00	0,00	0,00	33.437,99	0,00	-33.437,99
32	Transferências de Instituições Privadas	0,00	0,00	0,00	0,00	0,00	0,00	0,00
33	Transferências de Outras Instituições Públicas	13.485.000,00	13.485.000,00	2.054.221,13	15,23	5.130.639,84	38,05	8.354.360,16
34	Transferências do Exterior	0,00	0,00	0,00	0,00	0,00	0,00	0,00



4R Sistemas

PREF MUNICIPAL BOM JESUS DOS PERDOES
SECRETARIA DE FINANÇAS
 DEPARTAMENTO DE CONTABILIDADE
 RREO - ANEXO 1 - BALANÇO ORÇAMENTÁRIO
 Período de Ref.: 01/01/2020 a 30/04/2020 - 2º Bimestre (Março/Abril)

 Usuário: AIRTON
 27/05/20 18:31
 Exercício: 2020
 Página: 2/6

RREO - Anexo 1 (LRF, Art. 52, inciso I, alíneas "a" e "b" do inciso II e § 1º)

Em Reais

CAMPO	RECEITAS	PREVISÃO INICIAL	PREVISÃO ATUALIZADA (a)	RECEITAS REALIZADAS				SALDO (a-c)
				NO BIMESTRE (b)	% (b/a)	ATÉ O BIMESTRE (c)	% (c/a)	
35	Transferências de Pessoas Físicas	0,00	0,00	0,00	0,00	0,00	0,00	0,00
36	Transferências Provenientes de Depósitos Não Identificados	0,00	0,00	0,00	0,00	0,00	0,00	0,00
37	OUTRAS RECEITAS CORRENTES	175.000,00	175.000,00	35.903,31	20,52	53.711,41	30,69	121.288,59
38	Multas Administrativas, Contratuais e Judiciais	57.000,00	57.000,00	7.457,95	13,08	12.327,41	21,63	44.672,59
39	Indenizações, Restituições e Ressarcimentos	21.000,00	21.000,00	17.164,89	81,74	24.674,45	117,50	-3.674,45
40	Bens, Direitos e Valores Incorporados ao Patrimônio Público	0,00	0,00	0,00	0,00	0,00	0,00	0,00
41	Demais Receitas Correntes	97.000,00	97.000,00	11.280,47	11,63	16.709,55	17,23	80.290,45
42	RECEITAS DE CAPITAL	14.460.603,00	14.460.603,00	242.035,71	1,67	687.074,11	4,75	13.773.528,89
43	OPERAÇÕES DE CRÉDITO	0,00	0,00	0,00	0,00	0,00	0,00	0,00
44	Operações de Crédito - Mercado Interno	0,00	0,00	0,00	0,00	0,00	0,00	0,00
45	Operações de Crédito - Mercado Externo	0,00	0,00	0,00	0,00	0,00	0,00	0,00
46	ALIENAÇÃO DE BENS	9.000.000,00	9.000.000,00	0,00	0,00	0,00	0,00	9.000.000,00
47	Alienação de Bens Móveis	0,00	0,00	0,00	0,00	0,00	0,00	0,00
48	Alienação de Bens Imóveis	9.000.000,00	9.000.000,00	0,00	0,00	0,00	0,00	9.000.000,00
49	Alienação de Bens Intangíveis	0,00	0,00	0,00	0,00	0,00	0,00	0,00
50	AMORTIZAÇÕES DE EMPRÉSTIMOS	0,00	0,00	0,00	0,00	0,00	0,00	0,00
51	TRANSFERÊNCIAS DE CAPITAL	5.466.603,00	5.466.603,00	242.035,71	4,43	687.074,11	12,58	4.779.528,89
52	Transferências da União e de suas Entidades	3.000.000,00	3.000.000,00	227.035,71	7,57	227.035,71	7,57	2.772.964,29
53	Transferências dos Estados e do Distrito Federal e de suas Entidades	2.460.603,00	2.460.603,00	0,00	0,00	445.038,40	18,09	2.015.564,60
54	Transferências dos Municípios e de suas Entidades	0,00	0,00	0,00	0,00	0,00	0,00	0,00
55	Transferências de Instituições Privadas	0,00	0,00	0,00	0,00	0,00	0,00	0,00
56	Transferências de Outras Instituições Públicas	0,00	0,00	15.000,00	0,00	15.000,00	0,00	-15.000,00
57	Transferências do Exterior	0,00	0,00	0,00	0,00	0,00	0,00	0,00
58	Transferências de Pessoas Físicas	0,00	0,00	0,00	0,00	0,00	0,00	0,00
59	Transferências Provenientes de Depósitos Não Identificados	0,00	0,00	0,00	0,00	0,00	0,00	0,00
60	OUTRAS RECEITAS DE CAPITAL	0,00	0,00	0,00	0,00	0,00	0,00	0,00
61	Integralização do Capital Social	0,00	0,00	0,00	0,00	0,00	0,00	0,00
62	Remuneração das Disponibilidades do Tesouro	0,00	0,00	0,00	0,00	0,00	0,00	0,00
63	Ressgate de Títulos do Tesouro	0,00	0,00	0,00	0,00	0,00	0,00	0,00
64	Demais Receitas de Capital	0,00	0,00	0,00	0,00	0,00	0,00	0,00
65	RECEITAS INTRA-ORÇAMENTÁRIAS (II)	7.219.000,00	7.219.000,00	1.172.564,04	16,24	2.758.376,09	38,21	4.460.623,91
66	SUBTOTAL DAS RECEITAS (III) = (I + II)	106.442.889,00	106.442.889,00	16.760.915,07	15,75	33.067.130,55	31,07	73.375.758,45
67	OPERAÇÕES DE CRÉDITO/REFINANCIAMENTO (IV)	0,00	0,00	0,00	0,00	0,00	0,00	0,00
68	Operações de Crédito - Mercado Interno	0,00	0,00	0,00	0,00	0,00	0,00	0,00



IMPrensa Oficial da Prefeitura de Bom Jesus dos Perdões
Sexta-Feira, 29 de Maio de 2020 - IOBJP - Nº 796 - Ano VI



PREF MUNICIPAL BOM JESUS DOS PERDOES
SECRETARIA DE FINANÇAS
DEPARTAMENTO DE CONTABILIDADE
RREO - ANEXO 1 - BALANÇO ORÇAMENTÁRIO
Período de Ref.: 01/01/2020 a 30/04/2020 - 2º Bimestre (Março/Abril)

Usuário: AIRTON
27/05/20 18:31
Exercício: 2020
Página: 3/6

RREO - Anexo 1 (LRF, Art. 52, inciso I, alíneas "a" e "b" do inciso II e § 1º)

Em Reais

CAMPO	RECEITAS	PREVISÃO INICIAL	PREVISÃO ATUALIZADA (a)	RECEITAS REALIZADAS				SALDO (e-c)
				NO BIMESTRE (b)	% (b/a)	ATÉ O BIMESTRE (c)	% (c/a)	
69	Mobiliária	0,00	0,00	0,00	0,00	0,00	0,00	0,00
70	Contratual	0,00	0,00	0,00	0,00	0,00	0,00	0,00
71	Operações de Crédito - Mercado Externo	0,00	0,00	0,00	0,00	0,00	0,00	0,00
72	Mobiliária	0,00	0,00	0,00	0,00	0,00	0,00	0,00
73	Contratual	0,00	0,00	0,00	0,00	0,00	0,00	0,00
74	TOTAL DAS RECEITAS (V) = (III+IV)	106.442.889,00	106.442.889,00	16.760.915,07	15,75	33.067.130,55	31,07	73.375.758,45
75	DÉFICIT (VI)¹					0,00		
76	TOTAL COM DÉFICIT (VII) = (V+VI)	106.442.889,00	106.442.889,00	16.760.915,07	15,75	33.067.130,55	31,07	73.375.758,45
77	SALDO DE EXERCÍCIOS ANTERIORES	0,00	1.494.943,15			1.494.943,15		
78	Recursos Arrecadados em Exercícios Anteriores - RPPS	0,00	0,00					
79	Superávit Financeiro Utilizado para Créditos Adicionais		1.494.943,15					1.494.943,15

CAMPO	DESPESAS	DOTAÇÃO INICIAL (d)	DOTAÇÃO ATUALIZADA (e)	DESPESAS EMPENHADAS			DESPESAS LIQUIDADAS			DESPESAS PAGAS ATÉ O BIMESTRE (j)	INSCRITAS EM RP NÃO PROCESSADAS (k)
				NO BIMESTRE	ATÉ O BIMESTRE (f)	SALDO A EMPENHAR (g) = (e-f)	NO BIMESTRE	ATÉ O BIMESTRE (h)	SALDO A LIQUIDAR (i) = (e-h)		
1	DESPESAS (EXCETO INTRA-ORÇAMENTÁRIAS)(VII)	96.696.289,00	104.345.963,11	15.954.378,22	32.052.914,95	72.293.048,16	13.331.853,42	22.852.009,98	81.493.953,13	18.523.241,77	
2	DESPESAS CORRENTE	78.336.786,00	79.287.421,34	14.183.498,09	29.027.715,85	50.259.705,49	12.769.284,02	22.259.148,13	57.028.273,21	17.935.977,38	
3	PESSOAL E ENCARGOS SOCIAIS	42.304.240,00	42.330.217,48	7.251.331,80	13.493.305,67	28.836.911,81	7.265.693,28	13.478.102,59	28.852.114,89	10.140.425,00	
4	JUROS E ENCARGOS DA DÍVIDA	1.000,00	1.000,00	0,00	0,00	1.000,00	0,00	1.000,00	0,00	0,00	
5	OUTRAS DESPESAS CORRENTES	36.031.546,00	36.956.203,86	6.932.166,29	15.534.410,18	21.421.793,68	5.503.590,74	8.781.045,54	28.175.158,32	7.795.552,38	
6	DESPESAS DE CAPITAL	18.159.503,00	24.910.541,77	1.770.880,13	3.025.199,10	21.885.342,67	562.569,40	992.861,85	24.317.679,92	587.264,39	
7	INVESTIMENTOS	18.070.503,00	24.821.541,77	1.770.880,13	3.025.199,10	21.796.342,67	562.569,40	992.861,85	24.228.679,92	587.264,39	
8	INVERSÕES FINANCEIRAS	0,00	0,00	0,00	0,00	0,00	0,00	0,00	0,00	0,00	
9	AMORTIZAÇÃO DA DÍVIDA	89.000,00	89.000,00	0,00	0,00	89.000,00	0,00	0,00	89.000,00	0,00	
10	RESERVA DE CONTINGÊNCIA	200.000,00	148.000,00			148.000,00			148.000,00		
11	DESPESAS INTRA-ORÇAMENTÁRIAS (IX)	7.651.600,00	7.594.284,00	1.155.715,48	2.341.961,72	5.252.322,28	1.191.149,92	2.341.961,72	5.252.322,28	1.818.667,53	
12	SUBTOTAL DAS DESPESAS (X) = (VIII+IX)	104.347.889,00	111.940.247,11	17.110.093,70	34.394.876,67	77.545.370,44	14.523.003,34	25.193.971,70	86.746.275,41	20.341.909,30	
13	AMORTIZAÇÃO DA DÍVIDA/REFINANCIAMENTO (XI)	0,00	0,00	0,00	0,00	0,00	0,00	0,00	0,00	0,00	
14	Amortização da Dívida Interna	0,00	0,00	0,00	0,00	0,00	0,00	0,00	0,00	0,00	
15	Dívida Mobiliária	0,00	0,00	0,00	0,00	0,00	0,00	0,00	0,00	0,00	
16	Dívida Contratual	0,00	0,00	0,00	0,00	0,00	0,00	0,00	0,00	0,00	
17	Amortização da Dívida Externa	0,00	0,00	0,00	0,00	0,00	0,00	0,00	0,00	0,00	
18	Dívida Mobiliária	0,00	0,00	0,00	0,00	0,00	0,00	0,00	0,00	0,00	
19	Dívida Contratual	0,00	0,00	0,00	0,00	0,00	0,00	0,00	0,00	0,00	



PREF MUNICIPAL BOM JESUS DOS PERDOES
SECRETARIA DE FINANÇAS
DEPARTAMENTO DE CONTABILIDADE
RREO - ANEXO 1 - BALANÇO ORÇAMENTÁRIO
Período de Ref.: 01/01/2020 a 30/04/2020 - 2º Bimestre (Março/Abril)

Usuário: AIRTON
27/05/20 18:31
Exercício: 2020
Página: 4/6

RREO - Anexo 1 (LRF, Art. 52, inciso I, alíneas "a" e "b" do inciso II e § 1º)

Em Reais

CAMPO	DESPESAS	DOTAÇÃO INICIAL (g)	DOTAÇÃO ATUALIZADA (h)	DESPESAS EMPENHADAS			DESPESAS LIQUIDADAS			DESPESAS PAGAS ATÉ O BIMESTRE (j)	INSCRITAS EM RP NÃO PROCESSADAS (k)
				NO BIMESTRE	ATÉ O BIMESTRE (i)	SALDO A EMPENHAR (g) = (h-i)	NO BIMESTRE	ATÉ O BIMESTRE (l)	SALDO A LIQUIDAR (m) = (h-l)		
20	TOTAL DAS DESPESAS (XII) = (X+XI)	104.347.889,00	111.940.247,11	17.110.093,70	34.394.876,67	77.545.370,44	14.523.003,34	25.193.971,70	86.746.275,41	20.341.909,30	
21	SUPERÁVIT (XIII)				0,00			7.873.158,85		12.725.221,25	
22	TOTAL COM SUPERÁVIT (XIV) = (XII+XIII)	104.347.889,00	111.940.247,11	17.110.093,70	34.394.876,67		14.523.003,34	33.067.130,55		33.067.130,55	
23	RESERVA DO RPPS	2.095.000,00	2.085.000,00			2.085.000,00			2.085.000,00		

CAMPO	RECEITAS INTRA-ORÇAMENTÁRIAS	PREVISÃO INICIAL	PREVISÃO ATUALIZADA (a)	RECEITAS REALIZADAS				SALDO (a-c)
				NO BIMESTRE (b)	% (b/a)	ATÉ O BIMESTRE (c)	% (c/a)	
1	RECEITAS (INTRA-ORÇAMENTÁRIAS) (II)	7.219.000,00	7.219.000,00	1.172.564,04	16,24	2.758.376,09	38,21	4.460.623,91
2	RECEITAS CORRENTES	7.219.000,00	7.219.000,00	1.172.564,04	16,24	2.758.376,09	38,21	4.460.623,91
3	IMPOSTOS, TAXAS E CONTRIBUIÇÕES DE MELHORIAS	0,00	0,00	0,00	0,00	0,00	0,00	0,00
4	Impostos	0,00	0,00	0,00	0,00	0,00	0,00	0,00
5	Taxas	0,00	0,00	0,00	0,00	0,00	0,00	0,00
6	Contribuição de Melhoria	0,00	0,00	0,00	0,00	0,00	0,00	0,00
7	CONTRIBUIÇÕES	7.159.000,00	7.159.000,00	1.162.535,77	16,24	2.738.437,85	38,25	4.420.562,15
8	Contribuições Sociais	7.159.000,00	7.159.000,00	1.162.535,77	16,24	2.738.437,85	38,25	4.420.562,15
9	Contribuições Econômicas	0,00	0,00	0,00	0,00	0,00	0,00	0,00
10	Contribuições para Entidades Privadas de Serviço Social e de Formação Profissional	0,00	0,00	0,00	0,00	0,00	0,00	0,00
11	Contribuição para o Custeio do Serviço de Iluminação Pública	0,00	0,00	0,00	0,00	0,00	0,00	0,00
12	RECEITA PATRIMONIAL	0,00	0,00	0,00	0,00	0,00	0,00	0,00
13	Exploração do Patrimônio Imobiliário do Estado	0,00	0,00	0,00	0,00	0,00	0,00	0,00
14	Valores Mobiliários	0,00	0,00	0,00	0,00	0,00	0,00	0,00
15	Delegação de Serviços Públicos Mediante Concessão, Permissão, Autorização ou Licença	0,00	0,00	0,00	0,00	0,00	0,00	0,00
16	Exploração de Recursos Naturais	0,00	0,00	0,00	0,00	0,00	0,00	0,00
17	Exploração do Patrimônio Intangível	0,00	0,00	0,00	0,00	0,00	0,00	0,00
18	Cessão de Direitos	0,00	0,00	0,00	0,00	0,00	0,00	0,00
19	Demais Receitas Patrimoniais	0,00	0,00	0,00	0,00	0,00	0,00	0,00
20	RECEITA AGROPECUÁRIA	0,00	0,00	0,00	0,00	0,00	0,00	0,00
21	RECEITA INDUSTRIAL	0,00	0,00	0,00	0,00	0,00	0,00	0,00
22	RECEITA DE SERVIÇOS	0,00	0,00	0,00	0,00	0,00	0,00	0,00
23	Serviços Administrativos e Comerciais Gerais	0,00	0,00	0,00	0,00	0,00	0,00	0,00
24	Serviços e Atividades Referentes à Navegação e ao Transporte	0,00	0,00	0,00	0,00	0,00	0,00	0,00
25	Serviços e Atividades Referentes à Saúde	0,00	0,00	0,00	0,00	0,00	0,00	0,00
26	Serviços e Atividades Financeiras	0,00	0,00	0,00	0,00	0,00	0,00	0,00



IMPrensa Oficial da Prefeitura de Bom Jesus dos Perdões
Sexta-Feira, 29 de Maio de 2020 - IOBJP - Nº 796 - Ano VI



4R Sistemas

PREF MUNICIPAL BOM JESUS DOS PERDOES
SECRETARIA DE FINANÇAS
DEPARTAMENTO DE CONTABILIDADE
RREO - ANEXO 1 - BALANÇO ORÇAMENTÁRIO
Período de Ref.: 01/01/2020 a 30/04/2020 - 2º Bimestre (Março/Abril)

Usuário: AIRTON
27/05/20 18:31
Exercício: 2020
Página: 5/6

RREO - Anexo 1 (LRF, Art. 52, inciso I, alíneas "a" e "b" do inciso II e § 1º)

Em Reais

CAMPO	RECEITAS INTRA-ORÇAMENTÁRIAS	PREVISÃO INICIAL	PREVISÃO ATUALIZADA (a)	RECEITAS REALIZADAS				SALDO (a-c)
				NO BIMESTRE (b)	% (b/a)	ATÉ O BIMESTRE (c)	% (c/a)	
27	Outros Serviços	0,00	0,00	0,00	0,00	0,00	0,00	0,00
28	TRANSFERÊNCIAS CORRENTES	0,00	0,00	0,00	0,00	0,00	0,00	0,00
29	Transferências da União e de suas Entidades	0,00	0,00	0,00	0,00	0,00	0,00	0,00
30	Transferências dos Estados e do Distrito Federal e de suas Entidades	0,00	0,00	0,00	0,00	0,00	0,00	0,00
31	Transferências dos Municípios e de suas Entidades	0,00	0,00	0,00	0,00	0,00	0,00	0,00
32	Transferências de Instituições Privadas	0,00	0,00	0,00	0,00	0,00	0,00	0,00
33	Transferências de Outras Instituições Públicas	0,00	0,00	0,00	0,00	0,00	0,00	0,00
34	Transferências do Exterior	0,00	0,00	0,00	0,00	0,00	0,00	0,00
35	Transferências de Pessoas Físicas	0,00	0,00	0,00	0,00	0,00	0,00	0,00
36	Transferências Provenientes de Depósitos Não Identificados	0,00	0,00	0,00	0,00	0,00	0,00	0,00
37	OUTRAS RECEITAS CORRENTES	60.000,00	60.000,00	10.028,27	16,71	19.938,24	33,23	40.061,76
38	Multas Administrativas, Contratuais e Judiciais	0,00	0,00	0,00	0,00	0,00	0,00	0,00
39	Indenizações, Restituições e Ressarcimentos	0,00	0,00	0,00	0,00	0,00	0,00	0,00
40	Bens, Direitos e Valores Incorporados ao Patrimônio Público	0,00	0,00	0,00	0,00	0,00	0,00	0,00
41	Demais Receitas Correntes	60.000,00	60.000,00	10.028,27	16,71	19.938,24	33,23	40.061,76
42	RECEITAS DE CAPITAL	0,00	0,00	0,00	0,00	0,00	0,00	0,00
43	OPERAÇÕES DE CRÉDITO	0,00	0,00	0,00	0,00	0,00	0,00	0,00
44	Operações de Crédito - Mercado Interno	0,00	0,00	0,00	0,00	0,00	0,00	0,00
45	Operações de Crédito - Mercado Externo	0,00	0,00	0,00	0,00	0,00	0,00	0,00
46	ALIENAÇÃO DE BENS	0,00	0,00	0,00	0,00	0,00	0,00	0,00
47	Alienação de Bens Móveis	0,00	0,00	0,00	0,00	0,00	0,00	0,00
48	Alienação de Bens Imóveis	0,00	0,00	0,00	0,00	0,00	0,00	0,00
49	Alienação de Bens Intangíveis	0,00	0,00	0,00	0,00	0,00	0,00	0,00
50	AMORTIZAÇÕES DE EMPRÉSTIMOS	0,00	0,00	0,00	0,00	0,00	0,00	0,00
51	TRANSFERÊNCIAS DE CAPITAL	0,00	0,00	0,00	0,00	0,00	0,00	0,00
52	Transferências da União e de suas Entidades	0,00	0,00	0,00	0,00	0,00	0,00	0,00
53	Transferências dos Estados e do Distrito Federal e de suas Entidades	0,00	0,00	0,00	0,00	0,00	0,00	0,00
54	Transferências dos Municípios e de suas Entidades	0,00	0,00	0,00	0,00	0,00	0,00	0,00
55	Transferências de Instituições Privadas	0,00	0,00	0,00	0,00	0,00	0,00	0,00
56	Transferências de Outras Instituições Públicas	0,00	0,00	0,00	0,00	0,00	0,00	0,00
57	Transferências do Exterior	0,00	0,00	0,00	0,00	0,00	0,00	0,00
58	Transferências de Pessoas Físicas	0,00	0,00	0,00	0,00	0,00	0,00	0,00
59	Transferências Provenientes de Depósitos Não Identificados	0,00	0,00	0,00	0,00	0,00	0,00	0,00
60	OUTRAS RECEITAS DE CAPITAL	0,00	0,00	0,00	0,00	0,00	0,00	0,00



4R Sistemas

PREF MUNICIPAL BOM JESUS DOS PERDOES
SECRETARIA DE FINANÇAS
DEPARTAMENTO DE CONTABILIDADE
RREO - ANEXO 1 - BALANÇO ORÇAMENTÁRIO
Período de Ref.: 01/01/2020 a 30/04/2020 - 2º Bimestre (Março/Abril)

Usuário: AIRTON
27/05/20 18:31
Exercício: 2020
Página: 6/6

RREO - Anexo 1 (LRF, Art. 52, inciso I, alíneas "a" e "b" do inciso II e § 1º)

Em Reais

CAMPO	RECEITAS INTRA-ORÇAMENTÁRIAS	PREVISÃO INICIAL	PREVISÃO ATUALIZADA (a)	RECEITAS REALIZADAS				SALDO (a-c)
				NO BIMESTRE (b)	% (b/a)	ATÉ O BIMESTRE (c)	% (c/a)	
61	Integralização do Capital Social	0,00	0,00	0,00	0,00	0,00	0,00	0,00
62	Remuneração das Disponibilidades do Tesouro	0,00	0,00	0,00	0,00	0,00	0,00	0,00
63	Resgate de Títulos do Tesouro	0,00	0,00	0,00	0,00	0,00	0,00	0,00
64	Demais Receitas de Capital	0,00	0,00	0,00	0,00	0,00	0,00	0,00

CAMPO	DESPESAS INTRA-ORÇAMENTÁRIAS	DOTAÇÃO INICIAL (d)	DOTAÇÃO ATUALIZADA (e)	DESPESAS EMPENHADAS		SALDO A EMPENHAR (g) = (e-f)	DESPESAS LIQUIDADAS		SALDO A LIQUIDAR (i) = (e-h)	DESPESAS PAGAS ATÉ O BIMESTRE (j)	INSCRITAS EM RP NÃO PROCESSADOS (k)
				NO BIMESTRE	ATÉ O BIMESTRE (f)		NO BIMESTRE	ATÉ O BIMESTRE (h)			
1	DESPESAS (INTRA-ORÇAMENTÁRIAS) (IX)	7.651.600,00	7.594.284,00	1.155.715,48	2.341.961,72	5.252.322,28	1.191.149,92	2.341.961,72	5.252.322,28	1.818.667,53	
2	DESPESAS CORRENTE	7.003.826,00	6.946.510,00	1.074.843,09	2.126.037,08	4.820.472,92	1.083.187,60	2.126.037,08	4.820.472,92	1.602.742,89	
3	PESSOAL E ENCARGOS SOCIAIS	6.751.600,00	6.694.284,00	1.047.318,98	2.056.390,52	4.637.893,48	1.047.318,98	2.056.390,52	4.637.893,48	1.533.096,33	
4	JUROS E ENCARGOS DA DÍVIDA	252.226,00	252.226,00	27.524,11	69.646,56	182.579,44	35.868,62	69.646,56	182.579,44	69.646,56	
5	OUTRAS DESPESAS CORRENTES	0,00	0,00	0,00	0,00	0,00	0,00	0,00	0,00	0,00	
6	DESPESAS DE CAPITAL	647.774,00	647.774,00	80.872,39	215.924,64	431.849,36	107.962,32	215.924,64	431.849,36	215.924,64	
7	INVESTIMENTOS	0,00	0,00	0,00	0,00	0,00	0,00	0,00	0,00	0,00	
8	INVERSÕES FINANCEIRAS	0,00	0,00	0,00	0,00	0,00	0,00	0,00	0,00	0,00	
9	AMORTIZAÇÃO DA DÍVIDA	647.774,00	647.774,00	80.872,39	215.924,64	431.849,36	107.962,32	215.924,64	431.849,36	215.924,64	
10	RESERVA DE CONTINGÊNCIA	0,00	0,00	0,00	0,00	0,00	0,00	0,00	0,00	0,00	

FONTE: Sistema PREF MUNICIPAL BOM JESUS DOS PERDOES, Unidade Responsável: SECRETARIA DE FINANÇAS, Emissão: 27/05/2020, às 18:31:56
1. O Déficit será apurado pela diferença entre a receita realizada e a despesa liquidada nos cinco primeiros bimestres e a despesa empenhada no último bimestre.

NOTA:

BOM JESUS DOS PERDOES, 27 de Maio de 2020.

AIRTON SINHEI ISIARA
Contador
CRC 1SP 326463

CÉSLEI APARECIDO DE CAMPOS
Secretário de Finanças e Planejamento
CRC 1SP 317751



IMPrensa Oficial da Prefeitura de Bom Jesus dos Perdões

Sexta-Feira, 29 de Maio de 2020 - IOBJP - Nº 796 - Ano VI



4R Sistemas

PREF MUNICIPAL BOM JESUS DOS PERDOES SECRETARIA DE FINANÇAS

DEPARTAMENTO DE CONTABILIDADE

RREO - ANEXO 2 - DEMONSTRATIVO DA EXECUÇÃO DAS DESPESAS POR FUNÇÃO/SUBFUNÇÃO
Período de Ref.: 01/01/2020 a 30/04/2020 - 2º Bimestre (Março/Abril)

Usuário: AIRTON

27/05/20 18:32

Exercício: 2020

Página: 3/11

CAMPO	CÓD.	FUNÇÃO/SUBFUNÇÃO	DOTAÇÃO INICIAL	DOTAÇÃO ATUALIZADA (a)	DESPESAS EMPENHADAS			SALDO A EMPENHAR (c) = (a-b)	DESPESAS LIQUIDADAS			SALDO A LIQUIDAR (e) = (a-d)
					NO BIMESTRE	ATÉ O BIMESTRE (b)	% (b/total b)		NO BIMESTRE	ATÉ O BIMESTRE (d)	% (d/total d)	
73	11.333	Empregabilidade	0,00	0,00	0,00	0,00	0,00	0,00	0,00	0,00	0,00	0,00
74	11.234	Fomento ao Trabalho	340.100,00	340.100,00	51.714,96	108.491,48	0,32	231.688,52	54.902,22	99.707,74	0,40	240.392,26
75	11.122	FU11 - Administração Geral	0,00	0,00	0,00	0,00	0,00	0,00	0,00	0,00	0,00	0,00
76	11.999	FU11 - Demais Subfunções	0,00	0,00	0,00	0,00	0,00	0,00	0,00	0,00	0,00	0,00
77	12	Educação	25.387.500,00	25.843.288,96	3.299.657,83	7.149.166,59	20,79	18.694.122,37	3.518.447,37	5.425.095,36	21,53	20.418.193,60
78	12.361	Ensino Fundamental	12.267.700,00	12.325.399,48	1.407.787,75	3.166.566,54	9,21	9.158.832,94	1.590.441,72	2.594.976,83	10,30	9.730.422,65
79	12.362	Ensino Médio	0,00	0,00	0,00	0,00	0,00	0,00	0,00	0,00	0,00	0,00
80	12.363	Ensino Profissional	0,00	0,00	0,00	0,00	0,00	0,00	0,00	0,00	0,00	0,00
81	12.364	Ensino Superior	300.000,00	300.000,00	30.200,00	30.200,00	0,09	269.800,00	30.200,00	30.200,00	0,12	269.800,00
82	12.365	Educação Infantil	7.347.900,00	7.781.433,48	1.382.741,63	2.501.282,44	7,27	5.280.151,04	1.065.695,33	1.563.702,61	6,21	6.217.730,87
83	12.366	Educação de Jovens e Adultos	45.400,00	45.400,00	0,00	16,66	45.383,34	16,66	45.383,34	16,66	0,00	45.383,34
84	12.367	Educação Especial	644.000,00	644.000,00	0,00	208.561,75	0,61	435.438,25	73.161,35	148.561,35	0,59	495.438,65
85	12.368	Educação Básica	0,00	0,00	0,00	0,00	0,00	0,00	0,00	0,00	0,00	0,00
86	12.122	FU12 - Administração Geral	1.998.100,00	2.000.706,00	374.897,21	808.775,84	2,35	1.191.930,16	414.372,11	685.352,79	2,72	1.315.353,21
87	12.999	FU12 - Demais Subfunções	2.784.400,00	2.746.350,00	104.031,24	433.763,36	1,26	2.312.586,64	344.650,20	402.285,12	1,60	2.344.064,88
88	13	Cultura	1.304.500,00	1.098.500,00	112.334,18	457.773,52	1,33	640.726,48	200.305,81	418.932,85	1,66	679.567,15
89	13.391	Patrimônio Histórico Artístico e Arqueológico	0,00	0,00	0,00	0,00	0,00	0,00	0,00	0,00	0,00	0,00
90	13.392	Diffusão Cultural	1.304.500,00	1.098.500,00	112.334,18	457.773,52	1,33	640.726,48	200.305,81	418.932,85	1,66	679.567,15
91	13.122	FU13 - Administração Geral	0,00	0,00	0,00	0,00	0,00	0,00	0,00	0,00	0,00	0,00
92	13.999	FU13 - Demais Subfunções	0,00	0,00	0,00	0,00	0,00	0,00	0,00	0,00	0,00	0,00
93	14	Direitos da Cidadania	0,00	0,00	0,00	0,00	0,00	0,00	0,00	0,00	0,00	0,00
94	14.421	Custódia e Reintegração Social	0,00	0,00	0,00	0,00	0,00	0,00	0,00	0,00	0,00	0,00
95	14.422	Direitos Individuais Coletivos e Difusos	0,00	0,00	0,00	0,00	0,00	0,00	0,00	0,00	0,00	0,00
96	14.423	Assistência aos Povos Indígenas	0,00	0,00	0,00	0,00	0,00	0,00	0,00	0,00	0,00	0,00
97	14.122	FU14 - Administração Geral	0,00	0,00	0,00	0,00	0,00	0,00	0,00	0,00	0,00	0,00
98	14.999	FU14 - Demais Subfunções	0,00	0,00	0,00	0,00	0,00	0,00	0,00	0,00	0,00	0,00
99	15	Urbanismo	11.859.700,00	17.023.416,51	3.858.742,61	6.256.252,83	18,19	10.767.163,68	1.889.978,22	2.932.375,32	11,64	14.091.041,19
100	15.451	Infra-Estrutura Urbana	6.296.800,00	11.071.101,51	1.647.426,06	3.287.722,97	9,56	7.783.378,54	1.043.492,93	1.451.990,42	6,56	9.419.511,09
101	15.452	Serviços Urbanos	5.562.900,00	5.952.315,00	2.211.316,62	2.968.529,86	8,63	2.983.785,14	846.485,29	1.280.394,90	5,08	4.671.530,10
103	15.122	FU15 - Administração Geral	0,00	0,00	0,00	0,00	0,00	0,00	0,00	0,00	0,00	0,00
103	15.453	Transportes Coletivos Urbanos	0,00	0,00	0,00	0,00	0,00	0,00	0,00	0,00	0,00	0,00
104	15.999	FU15 - Demais Subfunções	0,00	0,00	0,00	0,00	0,00	0,00	0,00	0,00	0,00	0,00
105	16	Habituação	0,00	0,00	0,00	0,00	0,00	0,00	0,00	0,00	0,00	0,00
106	16.481	Habituação Rural	0,00	0,00	0,00	0,00	0,00	0,00	0,00	0,00	0,00	0,00
107	16.482	Habituação Urbana	0,00	0,00	0,00	0,00	0,00	0,00	0,00	0,00	0,00	0,00
108	16.122	FU16 - Administração Geral	0,00	0,00	0,00	0,00	0,00	0,00	0,00	0,00	0,00	0,00



4R Sistemas

PREF MUNICIPAL BOM JESUS DOS PERDOES SECRETARIA DE FINANÇAS

DEPARTAMENTO DE CONTABILIDADE

RREO - ANEXO 2 - DEMONSTRATIVO DA EXECUÇÃO DAS DESPESAS POR FUNÇÃO/SUBFUNÇÃO
Período de Ref.: 01/01/2020 a 30/04/2020 - 2º Bimestre (Março/Abril)

Usuário: AIRTON

27/05/20 18:32

Exercício: 2020

Página: 4/11

CAMPO	CÓD.	FUNÇÃO/SUBFUNÇÃO	DOTAÇÃO INICIAL	DOTAÇÃO ATUALIZADA (a)	DESPESAS EMPENHADAS			SALDO A EMPENHAR (c) = (a-b)	DESPESAS LIQUIDADAS			SALDO A LIQUIDAR (e) = (a-d)
					NO BIMESTRE	ATÉ O BIMESTRE (b)	% (b/total b)		NO BIMESTRE	ATÉ O BIMESTRE (d)	% (d/total d)	
109	16.999	FU16 - Demais Subfunções	0,00	0,00	0,00	0,00	0,00	0,00	0,00	0,00	0,00	0,00
110	17	Saneamento	13.983.386,00	14.494.390,82	1.086.154,90	2.369.068,64	6,89	12.125.322,18	915.016,91	1.567.863,79	6,22	12.926.527,03
111	17.511	Saneamento Básico Rural	0,00	0,00	0,00	0,00	0,00	0,00	0,00	0,00	0,00	0,00
112	17.512	Saneamento Básico Urbano	13.983.386,00	14.494.390,82	1.086.154,90	2.369.068,64	6,89	12.125.322,18	915.016,91	1.567.863,79	6,22	12.926.527,03
113	17.122	FU17 - Administração Geral	0,00	0,00	0,00	0,00	0,00	0,00	0,00	0,00	0,00	0,00
114	17.999	FU17 - Demais Subfunções	0,00	0,00	0,00	0,00	0,00	0,00	0,00	0,00	0,00	0,00
115	18	Gestão Ambiental	0,00	0,00	0,00	0,00	0,00	0,00	0,00	0,00	0,00	0,00
116	18.541	Preservação e Conservação Ambiental	0,00	0,00	0,00	0,00	0,00	0,00	0,00	0,00	0,00	0,00
117	18.542	Controle Ambiental	0,00	0,00	0,00	0,00	0,00	0,00	0,00	0,00	0,00	0,00
118	18.543	Recuperação de Áreas Degradadas	0,00	0,00	0,00	0,00	0,00	0,00	0,00	0,00	0,00	0,00
119	18.544	Recursos Hídricos	0,00	0,00	0,00	0,00	0,00	0,00	0,00	0,00	0,00	0,00
120	18.545	Meteorologia	0,00	0,00	0,00	0,00	0,00	0,00	0,00	0,00	0,00	0,00
121	18.122	FU18 - Administração Geral	0,00	0,00	0,00	0,00	0,00	0,00	0,00	0,00	0,00	0,00
122	18.999	FU18 - Demais Subfunções	0,00	0,00	0,00	0,00	0,00	0,00	0,00	0,00	0,00	0,00
123	19	Ciência e Tecnologia	0,00	0,00	0,00	0,00	0,00	0,00	0,00	0,00	0,00	0,00
124	19.571	Desenvolvimento Científico	0,00	0,00	0,00	0,00	0,00	0,00	0,00	0,00	0,00	0,00
125	19.572	Desenvolvimento Tecnológico e Engenharia	0,00	0,00	0,00	0,00	0,00	0,00	0,00	0,00	0,00	0,00
126	19.573	Diffusão do Conhecimento Científico e Tecnológico	0,00	0,00	0,00	0,00	0,00	0,00	0,00	0,00	0,00	0,00
127	19.122	FU19 - Administração Geral	0,00	0,00	0,00	0,00	0,00	0,00	0,00	0,00	0,00	0,00
128	19.999	FU19 - Demais Subfunções	0,00	0,00	0,00	0,00	0,00	0,00	0,00	0,00	0,00	0,00
129	20	Agricultura	330.700,00	333.200,00	36.910,36	70.004,55	0,20	263.195,45	36.937,36	67.504,55	0,27	265.695,45
130	20.605	Abastecimento	0,00	0,00	0,00	0,00	0,00	0,00	0,00	0,00	0,00	0,00
131	20.606	Extensão Rural	330.700,00	333.200,00	36.910,36	70.004,55	0,20	263.195,45	36.937,36	67.504,55	0,27	265.695,45
132	20.607	Irrigação	0,00	0,00	0,00	0,00	0,00	0,00	0,00	0,00	0,00	0,00
133	20.608	Promoção da Produção Agropecuária	0,00	0,00	0,00	0,00	0,00	0,00	0,00	0,00	0,00	0,00
134	20.609	Defesa Agropecuária	0,00	0,00	0,00	0,00	0,00	0,00	0,00	0,00	0,00	0,00
135	20.122	FU20 - Administração Geral	0,00	0,00	0,00	0,00	0,00	0,00	0,00	0,00	0,00	0,00
136	20.999	FU20 - Demais Subfunções	0,00	0,00	0,00	0,00	0,00	0,00	0,00	0,00	0,00	0,00
137	21	Organização Agrária	0,00	0,00	0,00	0,00	0,00	0,00	0,00	0,00	0,00	0,00
138	21.631	Reforma Agrária	0,00	0,00	0,00	0,00	0,00	0,00	0,00	0,00	0,00	0,00
139	21.632	Colonização	0,00	0,00	0,00	0						



IMPrensa Oficial da Prefeitura de Bom Jesus dos Perdões

Sexta-Feira, 29 de Maio de 2020 - IOBJP - Nº 796 - Ano VI



PREF MUNICIPAL BOM JESUS DOS PERDOES SECRETARIA DE FINANÇAS DEPARTAMENTO DE CONTABILIDADE

Usuário: AIRTON
27/05/20 18:32
Exercício: 2020
Página: 5/11

RREO - ANEXO 2 - DEMONSTRATIVO DA EXECUÇÃO DAS DESPESAS POR FUNÇÃO/SUBFUNÇÃO
Período de Ref.: 01/01/2020 a 30/04/2020 - 2º Bimestre (Março/Abril)

CAMPO	CÓD.	FUNÇÃO/SUBFUNÇÃO	DOTAÇÃO INICIAL	DOTAÇÃO ATUALIZADA (a)	DESPESAS EMPENHADAS			SALDO A EMPENHAR (c) = (a-b)	DESPESAS LIQUIDADAS			SALDO A LIQUIDAR (e) = (a-d)
					NO BIMESTRE	ATÉ O BIMESTRE (b)	% (b/total b)		NO BIMESTRE	ATÉ O BIMESTRE (d)	% (d/total d)	
145	22.663	Mineração	0,00	0,00	0,00	0,00	0,00	0,00	0,00	0,00	0,00	0,00
146	22.664	Propriedade Industrial	0,00	0,00	0,00	0,00	0,00	0,00	0,00	0,00	0,00	0,00
147	22.665	Normalização e Qualidade	0,00	0,00	0,00	0,00	0,00	0,00	0,00	0,00	0,00	0,00
148	22.122	FU22 - Administração Geral	0,00	0,00	0,00	0,00	0,00	0,00	0,00	0,00	0,00	0,00
149	22.999	FU22 - Demais Subfunções	0,00	0,00	0,00	0,00	0,00	0,00	0,00	0,00	0,00	0,00
150	23	Comércio e Serviços	0,00	0,00	0,00	0,00	0,00	0,00	0,00	0,00	0,00	0,00
151	23.691	Promoção Comercial	0,00	0,00	0,00	0,00	0,00	0,00	0,00	0,00	0,00	0,00
152	23.692	Comercialização	0,00	0,00	0,00	0,00	0,00	0,00	0,00	0,00	0,00	0,00
153	23.693	Comércio Exterior	0,00	0,00	0,00	0,00	0,00	0,00	0,00	0,00	0,00	0,00
154	23.694	Serviços Financeiros	0,00	0,00	0,00	0,00	0,00	0,00	0,00	0,00	0,00	0,00
155	23.695	Turismo	0,00	0,00	0,00	0,00	0,00	0,00	0,00	0,00	0,00	0,00
156	23.122	FU23 - Administração Geral	0,00	0,00	0,00	0,00	0,00	0,00	0,00	0,00	0,00	0,00
157	23.999	FU23 - Demais Subfunções	0,00	0,00	0,00	0,00	0,00	0,00	0,00	0,00	0,00	0,00
158	24	Comunicações	0,00	0,00	0,00	0,00	0,00	0,00	0,00	0,00	0,00	0,00
159	24.721	Comunicações Postais	0,00	0,00	0,00	0,00	0,00	0,00	0,00	0,00	0,00	0,00
160	24.722	Telecomunicações	0,00	0,00	0,00	0,00	0,00	0,00	0,00	0,00	0,00	0,00
161	24.122	FU24 - Administração Geral	0,00	0,00	0,00	0,00	0,00	0,00	0,00	0,00	0,00	0,00
162	24.999	FU24 - Demais Subfunções	0,00	0,00	0,00	0,00	0,00	0,00	0,00	0,00	0,00	0,00
163	25	Energia	0,00	0,00	0,00	0,00	0,00	0,00	0,00	0,00	0,00	0,00
164	25.751	Conservação de Energia	0,00	0,00	0,00	0,00	0,00	0,00	0,00	0,00	0,00	0,00
165	25.752	Energia Elétrica	0,00	0,00	0,00	0,00	0,00	0,00	0,00	0,00	0,00	0,00
166	25.753	Combustíveis Minerais	0,00	0,00	0,00	0,00	0,00	0,00	0,00	0,00	0,00	0,00
167	25.754	Biocombustíveis	0,00	0,00	0,00	0,00	0,00	0,00	0,00	0,00	0,00	0,00
168	25.122	FU25 - Administração Geral	0,00	0,00	0,00	0,00	0,00	0,00	0,00	0,00	0,00	0,00
169	25.999	FU25 - Demais Subfunções	0,00	0,00	0,00	0,00	0,00	0,00	0,00	0,00	0,00	0,00
170	26	Transporte	0,00	0,00	0,00	0,00	0,00	0,00	0,00	0,00	0,00	0,00
171	26.781	Transporte Aéreo	0,00	0,00	0,00	0,00	0,00	0,00	0,00	0,00	0,00	0,00
172	26.782	Transporte Rodoviário	0,00	0,00	0,00	0,00	0,00	0,00	0,00	0,00	0,00	0,00
173	26.783	Transporte Ferroviário	0,00	0,00	0,00	0,00	0,00	0,00	0,00	0,00	0,00	0,00
174	26.784	Transporte Hidroviário	0,00	0,00	0,00	0,00	0,00	0,00	0,00	0,00	0,00	0,00
175	26.785	Transportes Especiais	0,00	0,00	0,00	0,00	0,00	0,00	0,00	0,00	0,00	0,00
176	26.122	FU26 - Administração Geral	0,00	0,00	0,00	0,00	0,00	0,00	0,00	0,00	0,00	0,00
177	26.999	FU26 - Demais Subfunções	0,00	0,00	0,00	0,00	0,00	0,00	0,00	0,00	0,00	0,00
178	27	Desporto e Lazer	1.505.100,00	1.505.100,00	121.975,09	280.966,00	0,82	1.224.134,00	116.024,57	248.526,42	0,99	1.256.573,58
179	27.811	Desporto de Rendimento	0,00	0,00	0,00	0,00	0,00	0,00	0,00	0,00	0,00	0,00
180	27.812	Desporto Comunitário	1.505.100,00	1.505.100,00	121.975,09	280.966,00	0,82	1.224.134,00	116.024,57	248.526,42	0,99	1.256.573,58



PREF MUNICIPAL BOM JESUS DOS PERDOES SECRETARIA DE FINANÇAS DEPARTAMENTO DE CONTABILIDADE

Usuário: AIRTON
27/05/20 18:32
Exercício: 2020
Página: 6/11

RREO - ANEXO 2 - DEMONSTRATIVO DA EXECUÇÃO DAS DESPESAS POR FUNÇÃO/SUBFUNÇÃO
Período de Ref.: 01/01/2020 a 30/04/2020 - 2º Bimestre (Março/Abril)

CAMPO	CÓD.	FUNÇÃO/SUBFUNÇÃO	DOTAÇÃO INICIAL	DOTAÇÃO ATUALIZADA (a)	DESPESAS EMPENHADAS			SALDO A EMPENHAR (c) = (a-b)	DESPESAS LIQUIDADAS			SALDO A LIQUIDAR (e) = (a-d)
					NO BIMESTRE	ATÉ O BIMESTRE (b)	% (b/total b)		NO BIMESTRE	ATÉ O BIMESTRE (d)	% (d/total d)	
181	27.813	Lazer	0,00	0,00	0,00	0,00	0,00	0,00	0,00	0,00	0,00	0,00
182	27.122	FU27 - Administração Geral	0,00	0,00	0,00	0,00	0,00	0,00	0,00	0,00	0,00	0,00
183	27.999	FU27 - Demais Subfunções	0,00	0,00	0,00	0,00	0,00	0,00	0,00	0,00	0,00	0,00
184	28	Encargos Especiais	890.000,00	890.000,00	151.981,71	322.917,85	0,94	567.082,15	151.949,11	322.811,00	1,28	567.189,00
185	28.841	Refinanciamento da Dívida Interna	0,00	0,00	0,00	0,00	0,00	0,00	0,00	0,00	0,00	0,00
186	28.842	Refinanciamento da Dívida Externa	0,00	0,00	0,00	0,00	0,00	0,00	0,00	0,00	0,00	0,00
187	28.843	Serviço da Dívida Interna	0,00	0,00	0,00	0,00	0,00	0,00	0,00	0,00	0,00	0,00
188	28.844	Serviço da Dívida Externa	0,00	0,00	0,00	0,00	0,00	0,00	0,00	0,00	0,00	0,00
189	28.845	Transferências	0,00	0,00	0,00	0,00	0,00	0,00	0,00	0,00	0,00	0,00
190	28.846	Outros Encargos Especiais	890.000,00	890.000,00	151.981,71	322.917,85	0,94	567.082,15	151.949,11	322.811,00	1,28	567.189,00
191	28.847	Transferências para a Educação Básica	0,00	0,00	0,00	0,00	0,00	0,00	0,00	0,00	0,00	0,00
192	28.999	FU28 - Demais Subfunções	0,00	0,00	0,00	0,00	0,00	0,00	0,00	0,00	0,00	0,00
193	99	Reserva de Contingência	200.000,00	148.000,00				148.000,00				148.000,00
194		DESPESAS (INTRA-ORÇAMENTÁRIAS) (II)	7.651.600,00	7.594.284,00	1.155.715,48	2.341.961,72	6,81	5.252.322,28	1.191.149,92	2.341.961,72	9,30	5.252.322,28
195		TOTAL (III) = (I + II)	104.347.889,00	111.940.247,11	17.110.093,70	34.394.876,67	100,00	77.545.370,44	14.523.003,34	25.193.971,70	100,00	86.746.275,41

CAMPO	CÓD.	FUNÇÃO/SUBFUNÇÃO INTRA-ORÇAMENTÁRIAS	DOTAÇÃO INICIAL	DOTAÇÃO ATUALIZADA (a)	DESPESAS EMPENHADAS			SALDO A EMPENHAR (c) = (a-b)	DESPESAS LIQUIDADAS			SALDO A LIQUIDAR (e) = (a-d)
					NO BIMESTRE	ATÉ O BIMESTRE (b)	% (b/total b)		NO BIMESTRE	ATÉ O BIMESTRE (d)	% (d/total d)	
1		DESPESAS (INTRA-ORÇAMENTÁRIAS) (II)	7.651.600,00	7.594.284,00	1.155.715,48	2.341.961,72	6,81	5.252.322,28	1.191.149,92	2.341.961,72	9,30	5.252.322,28
2	01	Legislativa	72.000,00	72.000,00	21.508,75	36.549,52	0,11	35.450,48	21.508,75	36.549,52	0,15	35.450,48
3	01.031	Ação Legislativa	72.000,00	72.000,00	21.508,75	36.549,52	0,11	35.450,48	21.508,75	36.549,52	0,15	35.450,48
4	01.032	Controle Externo	0,00	0,00	0,00	0,00	0,00	0,00	0,00	0,00	0,00	0,00
5	01.122	FU01 - Administração Geral	0,00	0,00	0,00	0,00	0,00	0,00	0,00	0,00	0,00	0,00
6	01.999	FU01 - Demais Subfunções	0,00	0,00	0,00	0,00	0,00	0,00	0,00	0,00	0,00	0,00
7	02	Judiciária	0,00	0,00	0,00	0,00	0,00	0,00	0,00	0,00	0,00	0,00
8	02.061	Ação Judiciária	0,00	0,00	0,00	0,00	0,00	0,00	0,00	0,00	0,00	0,00
9	02.062	Defesa do Interesse Público no Processo Judiciário	0,00	0,00	0,00	0,00	0,00	0,00	0,00	0,00	0,00	0,00
10	02.122	FU02 - Administração Geral	0,00	0,00	0,00	0,00	0,00	0,00	0,00	0,00	0,00	0,00
11	02.999	FU02 - Demais Subfunções	0,00	0,00	0,00	0,00	0,00	0,00	0,00	0,00	0,00	0,00
12	03	Essencial à Justiça	0,00	0,00	0,00	0,00	0,00	0,00	0,00	0,00	0,00	0,00
13	03.091	Defesa da Ordem Jurídica	0,00	0,00	0,00	0,00	0,00	0,00	0,00	0,00	0,00	0,00
14	03.092	Representação Judicial e Extrajudicial	0,00	0,00	0,00	0,00	0,00	0,00	0,00	0,00	0,00	0,00
15	03.122	FU03 - Administração Geral	0,00	0,00	0,00	0,00	0,00	0,00	0,00	0,00	0,00	0,00
16	03.999	FU03 - Demais Subfunções	0,00	0,00	0,00	0,00	0,00	0,00	0,00	0,00	0,00	0,00
17	04	Administração	559.200,00	560.000,00	82.705,57	164.351,82	0,48	395.648,18	82.705,57	164.351,82	0,65	395.648,18
18	04.121	Planejamento e Orçamento	45.000,00	45.000,00	5.884,90	11.945,92	0,03	33.054,08	5.984,90	11.945,92	0,05	33.054,08



IMPrensa Oficial da Prefeitura de Bom Jesus dos Perdões

Sexta-Feira, 29 de Maio de 2020 - IOBJP - Nº 796 - Ano VI



PREF MUNICIPAL BOM JESUS DOS PERDOES SECRETARIA DE FINANÇAS DEPARTAMENTO DE CONTABILIDADE

Usuário: AIRTON
27/05/20 18:32
Exercício: 2020
Página: 7/11

RREO - ANEXO 2 - DEMONSTRATIVO DA EXECUÇÃO DAS DESPESAS POR FUNÇÃO/SUBFUNÇÃO
Período de Ref.: 01/01/2020 a 30/04/2020 - 2º Bimestre (Março/Abril)

CAMPO	CÓD.	FUNÇÃO/SUBFUNÇÃO INTRA-ORÇAMENTÁRIAS	DOTAÇÃO INICIAL	DOTAÇÃO ATUALIZADA (a)	DESPESAS EMPENHADAS			SALDO A EMPENHAR (c) = (a-b)	DESPESAS LIQUIDADAS			SALDO A LIQUIDAR (e) = (a-d)
					NO BIMESTRE	ATÉ O BIMESTRE (b)	% (b/total b)		NO BIMESTRE	ATÉ O BIMESTRE (d)	% (d/total d)	
19	04.122	FU04 - Administração Geral	428.200,00	429.000,00	61.103,00	121.976,53	0,35	307.023,47	61.103,00	121.976,53	0,48	307.023,47
20	04.123	Administração Financeira	37.000,00	37.000,00	6.150,59	11.574,16	0,03	25.425,84	6.150,59	11.574,16	0,05	25.425,84
21	04.124	Controle Interno	0,00	0,00	0,00	0,00	0,00	0,00	0,00	0,00	0,00	0,00
22	04.125	Normalização e Fiscalização	0,00	0,00	0,00	0,00	0,00	0,00	0,00	0,00	0,00	0,00
23	04.126	Tecnologia da Informação	0,00	0,00	0,00	0,00	0,00	0,00	0,00	0,00	0,00	0,00
24	04.127	Ordenamento Territorial	0,00	0,00	0,00	0,00	0,00	0,00	0,00	0,00	0,00	0,00
25	04.128	Formação de Recursos Humanos	0,00	0,00	0,00	0,00	0,00	0,00	0,00	0,00	0,00	0,00
26	04.129	Administração de Receitas	49.000,00	49.000,00	9.467,08	18.855,21	0,05	30.144,79	9.467,08	18.855,21	0,07	30.144,79
27	04.130	Administração de Concessões	0,00	0,00	0,00	0,00	0,00	0,00	0,00	0,00	0,00	0,00
28	04.131	Comunicação Social	0,00	0,00	0,00	0,00	0,00	0,00	0,00	0,00	0,00	0,00
29	04.999	FU04 - Demais Subfunções	0,00	0,00	0,00	0,00	0,00	0,00	0,00	0,00	0,00	0,00
30	05	Defesa Nacional	0,00	0,00	0,00	0,00	0,00	0,00	0,00	0,00	0,00	0,00
31	05.151	Defesa Aérea	0,00	0,00	0,00	0,00	0,00	0,00	0,00	0,00	0,00	0,00
32	05.152	Defesa Naval	0,00	0,00	0,00	0,00	0,00	0,00	0,00	0,00	0,00	0,00
33	05.153	Defesa Terrestre	0,00	0,00	0,00	0,00	0,00	0,00	0,00	0,00	0,00	0,00
34	05.122	FU05 - Administração Geral	0,00	0,00	0,00	0,00	0,00	0,00	0,00	0,00	0,00	0,00
35	05.999	FU05 - Demais Subfunções	0,00	0,00	0,00	0,00	0,00	0,00	0,00	0,00	0,00	0,00
36	06	Segurança Pública	5.000,00	5.000,00	0,00	0,00	0,00	5.000,00	0,00	0,00	0,00	5.000,00
37	06.181	Policamento	5.000,00	5.000,00	0,00	0,00	0,00	5.000,00	0,00	0,00	0,00	5.000,00
38	06.182	Defesa Civil	0,00	0,00	0,00	0,00	0,00	0,00	0,00	0,00	0,00	0,00
39	06.183	Informação e Inteligência	0,00	0,00	0,00	0,00	0,00	0,00	0,00	0,00	0,00	0,00
40	06.122	FU06 - Administração Geral	0,00	0,00	0,00	0,00	0,00	0,00	0,00	0,00	0,00	0,00
41	06.999	FU06 - Demais Subfunções	0,00	0,00	0,00	0,00	0,00	0,00	0,00	0,00	0,00	0,00
42	07	Relações Exteriores	0,00	0,00	0,00	0,00	0,00	0,00	0,00	0,00	0,00	0,00
43	07.211	Relações Diplomáticas	0,00	0,00	0,00	0,00	0,00	0,00	0,00	0,00	0,00	0,00
44	07.212	Cooperação Internacional	0,00	0,00	0,00	0,00	0,00	0,00	0,00	0,00	0,00	0,00
45	07.122	FU07 - Administração Geral	0,00	0,00	0,00	0,00	0,00	0,00	0,00	0,00	0,00	0,00
46	07.999	FU07 - Demais Subfunções	0,00	0,00	0,00	0,00	0,00	0,00	0,00	0,00	0,00	0,00
47	08	Assistência Social	188.000,00	178.404,00	26.588,57	56.766,70	0,17	121.637,30	26.588,57	56.766,70	0,23	121.637,30
48	08.241	Assistência ao Idoso	0,00	0,00	0,00	0,00	0,00	0,00	0,00	0,00	0,00	0,00
49	08.242	Assistência ao Portador de Deficiência	0,00	0,00	0,00	0,00	0,00	0,00	0,00	0,00	0,00	0,00
50	08.243	Assistência à Criança e ao Adolescente	0,00	0,00	0,00	0,00	0,00	0,00	0,00	0,00	0,00	0,00
51	08.244	Assistência Comunitária	150.000,00	140.404,00	21.640,99	46.867,93	0,14	93.536,08	21.640,99	46.867,93	0,19	93.536,08
52	08.122	FU08 - Administração Geral	38.000,00	38.000,00	4.947,58	9.896,78	0,03	28.102,22	4.947,58	9.896,78	0,04	28.102,22
53	08.999	FU08 - Demais Subfunções	0,00	0,00	0,00	0,00	0,00	0,00	0,00	0,00	0,00	0,00
54	09	Previdência Social	0,00	0,00	0,00	0,00	0,00	0,00	0,00	0,00	0,00	0,00



PREF MUNICIPAL BOM JESUS DOS PERDOES SECRETARIA DE FINANÇAS DEPARTAMENTO DE CONTABILIDADE

Usuário: AIRTON
27/05/20 18:32
Exercício: 2020
Página: 8/11

RREO - ANEXO 2 - DEMONSTRATIVO DA EXECUÇÃO DAS DESPESAS POR FUNÇÃO/SUBFUNÇÃO
Período de Ref.: 01/01/2020 a 30/04/2020 - 2º Bimestre (Março/Abril)

CAMPO	CÓD.	FUNÇÃO/SUBFUNÇÃO INTRA-ORÇAMENTÁRIAS	DOTAÇÃO INICIAL	DOTAÇÃO ATUALIZADA (a)	DESPESAS EMPENHADAS			SALDO A EMPENHAR (c) = (a-b)	DESPESAS LIQUIDADAS			SALDO A LIQUIDAR (e) = (a-d)
					NO BIMESTRE	ATÉ O BIMESTRE (b)	% (b/total b)		NO BIMESTRE	ATÉ O BIMESTRE (d)	% (d/total d)	
55	09.271	Previdência Básica	0,00	0,00	0,00	0,00	0,00	0,00	0,00	0,00	0,00	0,00
56	09.272	Previdência do Regime Estatutário	0,00	0,00	0,00	0,00	0,00	0,00	0,00	0,00	0,00	0,00
57	09.273	Previdência Complementar	0,00	0,00	0,00	0,00	0,00	0,00	0,00	0,00	0,00	0,00
58	09.274	Previdência Especial	0,00	0,00	0,00	0,00	0,00	0,00	0,00	0,00	0,00	0,00
59	09.122	FU09 - Administração Geral	0,00	0,00	0,00	0,00	0,00	0,00	0,00	0,00	0,00	0,00
60	09.999	FU09 - Demais Subfunções	0,00	0,00	0,00	0,00	0,00	0,00	0,00	0,00	0,00	0,00
61	10	Saúde	1.970.100,00	1.921.580,00	251.272,18	498.135,77	1,45	1.423.444,23	251.272,18	498.135,77	1,98	1.423.444,23
62	10.301	Atenção Básica	908.000,00	861.500,00	112.934,46	221.083,20	0,64	640.416,80	112.934,46	221.083,20	0,88	640.416,80
63	10.302	Assistência Hospitalar e Ambulatorial	871.100,00	871.100,00	109.793,82	220.522,83	0,64	650.577,17	109.793,82	220.522,83	0,88	650.577,17
64	10.303	Suporte Profilático e Terapêutico	0,00	0,00	0,00	0,00	0,00	0,00	0,00	0,00	0,00	0,00
65	10.304	Vigilância Sanitária	71.000,00	68.980,00	10.281,69	20.805,68	0,06	48.174,32	10.281,69	20.805,68	0,08	48.174,32
66	10.305	Vigilância Epidemiológica	10.000,00	10.000,00	3.519,68	5.994,58	0,02	4.005,42	3.519,68	5.994,58	0,02	4.005,42
67	10.306	Alimentação e Nutrição	0,00	0,00	0,00	0,00	0,00	0,00	0,00	0,00	0,00	0,00
68	10.122	FU10 - Administração Geral	110.000,00	110.000,00	14.742,53	29.729,48	0,09	80.270,52	14.742,53	29.729,48	0,12	80.270,52
69	10.999	FU10 - Demais Subfunções	0,00	0,00	0,00	0,00	0,00	0,00	0,00	0,00	0,00	0,00
70	11	Trabalho	33.000,00	33.000,00	3.842,81	7.611,41	0,02	25.388,59	3.842,81	7.611,41	0,03	25.388,59
71	11.331	Proteção e Benefícios ao Trabalhador	0,00	0,00	0,00	0,00	0,00	0,00	0,00	0,00	0,00	0,00
72	11.332	Relações de Trabalho	0,00	0,00	0,00	0,00	0,00	0,00	0,00	0,00	0,00	0,00
73	11.333	Empregabilidade	0,00	0,00	0,00	0,00	0,00	0,00	0,00	0,00	0,00	0,00
74	11.334	Fomento ao Trabalho	33.000,00	33.000,00	3.842,81	7.611,41	0,02	25.388,59	3.842,81	7.611,41	0,03	25.388,59
75	11.122	FU11 - Administração Geral	0,00	0,00	0,00	0,00	0,00	0,00	0,00	0,00	0,00	0,00
76	11.999	FU11 - Demais Subfunções	0,00	0,00	0,00	0,00	0,00	0,00	0,00	0,00	0,00	0,00
77	12	Educação	2.825.100,00	2.825.100,00	485.133,79	950.028,45	2,76	1.875.071,55	485.133,79	950.028,45	3,77	1.875.071,55
78	12.361	Ensino Fundamental	1.700.000,00	1.700.000,00	315.103,09	619.093,17	1,80	1.080.906,83	315.103,09	619.093,17	2,46	1.080.906,83
79	12.362	Ensino Médio	0,00	0,00	0,00	0,00	0,00	0,00	0,00	0,00	0,00	0,00
80	12.363	Ensino Profissional	0,00	0,00	0,00	0,00	0,00	0,00	0,00	0,00	0,00	0,00
81	12.364	Ensino Superior	0,00	0,00	0,00	0,00	0,00	0,00	0,00	0,00	0,00	0,00
82	12.365	Educação Infantil	1.050.000,00	1.050.000,00	170.030,70	330.935,28	0,96	719.064,72	170.030,70	330.935,28	1,31	719.064,72
83	12.366	Educação de Jovens e Adultos	100,00	100,00	0,00	0,00	0,00	100,00	0,00	0,00	0,00	100,00
84	12.367	Educação Especial	0,00	0,00	0,00	0,00	0,00	0,00	0,00	0,00	0,00	0,00
85	12.368	Educação Básica	0,00	0,00	0,00	0,00	0,00	0,00	0,00	0,00	0,00	0,00
86	12.122	FU12 - Administração Geral	75.000,00	75.000,00	0,00	0,00	0,00	75.000,00	0,00	0,00	0,00	75.000,00
87	12.999	FU12 - Demais Subfunções	0,00	0,00	0,00	0,00	0,00	0,00	0,00	0,00	0,00	0,00
88	13	Cultura	37.000,00	37.000,00	9.096,36	17.321,75	0,05	19.678,25	9.096,36	17.321,75</		



IMPrensa Oficial da Prefeitura de Bom Jesus dos Perdões

Sexta-Feira, 29 de Maio de 2020 - IOBJP - Nº 796 - Ano VI



PREF MUNICIPAL BOM JESUS DOS PERDOES SECRETARIA DE FINANÇAS DEPARTAMENTO DE CONTABILIDADE

Usuário: AIRTON
27/05/20 18:32
Exercício: 2020
Página: 9/11

4R Sistemas

RREO - ANEXO 2 - DEMONSTRATIVO DA EXECUÇÃO DAS DESPESAS POR FUNÇÃO/SUBFUNÇÃO
Período de Ref.: 01/01/2020 a 30/04/2020 - 2º Bimestre (Março/Abril)

CAMPO	CÓD.	FUNÇÃO/SUBFUNÇÃO INTRA-ORÇAMENTÁRIAS	DOTAÇÃO INICIAL	DOTAÇÃO ATUALIZADA (a)	DESPESAS EMPENHADAS			SALDO A EMPENHAR (c) = (a-b)	DESPESAS LIQUIDADAS			SALDO A LIQUIDAR (e) = (a-d)
					NO BIMESTRE	ATÉ O BIMESTRE (b)	% (b/total b)		NO BIMESTRE	ATÉ O BIMESTRE (d)	% (d/total d)	
91	13.122	FU13 - Administração Geral	0,00	0,00	0,00	0,00	0,00	0,00	0,00	0,00	0,00	0,00
92	13.999	FU13 - Demais Subfunções	0,00	0,00	0,00	0,00	0,00	0,00	0,00	0,00	0,00	0,00
93	14	Direitos da Cidadania	0,00	0,00	0,00	0,00	0,00	0,00	0,00	0,00	0,00	0,00
94	14.421	Custódia e Reintegração Social	0,00	0,00	0,00	0,00	0,00	0,00	0,00	0,00	0,00	0,00
95	14.422	Dirreitos Individuais Coletivos e Difusos	0,00	0,00	0,00	0,00	0,00	0,00	0,00	0,00	0,00	0,00
96	14.423	Assistência aos Povos Indígenas	0,00	0,00	0,00	0,00	0,00	0,00	0,00	0,00	0,00	0,00
97	14.122	FU14 - Administração Geral	0,00	0,00	0,00	0,00	0,00	0,00	0,00	0,00	0,00	0,00
98	14.999	FU14 - Demais Subfunções	0,00	0,00	0,00	0,00	0,00	0,00	0,00	0,00	0,00	0,00
99	15	Urbanismo	570.100,00	570.100,00	82.053,89	164.622,78	0,48	405.477,22	82.053,89	164.622,78	0,65	405.477,22
100	15.451	Infra-Estrutura Urbana	334.000,00	334.000,00	45.342,21	91.922,52	0,27	242.077,48	45.342,21	91.922,52	0,36	242.077,48
101	15.452	Serviços Urbanos	236.100,00	236.100,00	36.711,68	72.700,26	0,21	163.399,74	36.711,68	72.700,26	0,29	163.399,74
103	15.122	FU15 - Administração Geral	0,00	0,00	0,00	0,00	0,00	0,00	0,00	0,00	0,00	0,00
103	15.453	Transportes Coletivos Urbanos	0,00	0,00	0,00	0,00	0,00	0,00	0,00	0,00	0,00	0,00
104	15.999	FU15 - Demais Subfunções	0,00	0,00	0,00	0,00	0,00	0,00	0,00	0,00	0,00	0,00
105	16	Habitação	0,00	0,00	0,00	0,00	0,00	0,00	0,00	0,00	0,00	0,00
106	16.481	Habitação Rural	0,00	0,00	0,00	0,00	0,00	0,00	0,00	0,00	0,00	0,00
107	16.482	Habitação Urbana	0,00	0,00	0,00	0,00	0,00	0,00	0,00	0,00	0,00	0,00
108	16.122	FU16 - Administração Geral	0,00	0,00	0,00	0,00	0,00	0,00	0,00	0,00	0,00	0,00
109	16.999	FU16 - Demais Subfunções	0,00	0,00	0,00	0,00	0,00	0,00	0,00	0,00	0,00	0,00
110	17	Saneamento	337.100,00	337.100,00	62.875,80	117.992,03	0,34	219.107,97	62.875,80	117.992,03	0,47	219.107,97
111	17.511	Saneamento Básico Rural	0,00	0,00	0,00	0,00	0,00	0,00	0,00	0,00	0,00	0,00
112	17.512	Saneamento Básico Urbano	337.100,00	337.100,00	62.875,80	117.992,03	0,34	219.107,97	62.875,80	117.992,03	0,47	219.107,97
113	17.122	FU17 - Administração Geral	0,00	0,00	0,00	0,00	0,00	0,00	0,00	0,00	0,00	0,00
114	17.999	FU17 - Demais Subfunções	0,00	0,00	0,00	0,00	0,00	0,00	0,00	0,00	0,00	0,00
115	18	Gestão Ambiental	0,00	0,00	0,00	0,00	0,00	0,00	0,00	0,00	0,00	0,00
116	18.541	Preservação e Conservação Ambiental	0,00	0,00	0,00	0,00	0,00	0,00	0,00	0,00	0,00	0,00
117	18.542	Controle Ambiental	0,00	0,00	0,00	0,00	0,00	0,00	0,00	0,00	0,00	0,00
118	18.543	Recuperação de Áreas Degradadas	0,00	0,00	0,00	0,00	0,00	0,00	0,00	0,00	0,00	0,00
119	18.544	Recursos Hídricos	0,00	0,00	0,00	0,00	0,00	0,00	0,00	0,00	0,00	0,00
120	18.545	Meteorologia	0,00	0,00	0,00	0,00	0,00	0,00	0,00	0,00	0,00	0,00
121	18.122	FU18 - Administração Geral	0,00	0,00	0,00	0,00	0,00	0,00	0,00	0,00	0,00	0,00
122	18.999	FU18 - Demais Subfunções	0,00	0,00	0,00	0,00	0,00	0,00	0,00	0,00	0,00	0,00
123	19	Ciência e Tecnologia	0,00	0,00	0,00	0,00	0,00	0,00	0,00	0,00	0,00	0,00
124	19.571	Desenvolvimento Científico	0,00	0,00	0,00	0,00	0,00	0,00	0,00	0,00	0,00	0,00
125	19.572	Desenvolvimento Tecnológico e Engenharia	0,00	0,00	0,00	0,00	0,00	0,00	0,00	0,00	0,00	0,00
126	19.573	Difusão do Conhecimento Científico e Tecnológico	0,00	0,00	0,00	0,00	0,00	0,00	0,00	0,00	0,00	0,00



PREF MUNICIPAL BOM JESUS DOS PERDOES SECRETARIA DE FINANÇAS DEPARTAMENTO DE CONTABILIDADE

Usuário: AIRTON
27/05/20 18:32
Exercício: 2020
Página: 10/11

4R Sistemas

RREO - ANEXO 2 - DEMONSTRATIVO DA EXECUÇÃO DAS DESPESAS POR FUNÇÃO/SUBFUNÇÃO
Período de Ref.: 01/01/2020 a 30/04/2020 - 2º Bimestre (Março/Abril)

CAMPO	CÓD.	FUNÇÃO/SUBFUNÇÃO INTRA-ORÇAMENTÁRIAS	DOTAÇÃO INICIAL	DOTAÇÃO ATUALIZADA (a)	DESPESAS EMPENHADAS			SALDO A EMPENHAR (c) = (a-b)	DESPESAS LIQUIDADAS			SALDO A LIQUIDAR (e) = (a-d)
					NO BIMESTRE	ATÉ O BIMESTRE (b)	% (b/total b)		NO BIMESTRE	ATÉ O BIMESTRE (d)	% (d/total d)	
127	19.122	FU19 - Administração Geral	0,00	0,00	0,00	0,00	0,00	0,00	0,00	0,00	0,00	0,00
128	19.999	FU19 - Demais Subfunções	0,00	0,00	0,00	0,00	0,00	0,00	0,00	0,00	0,00	0,00
129	20	Agricultura	53.000,00	53.000,00	7.409,26	14.328,76	0,04	38.671,24	7.409,26	14.328,76	0,06	38.671,24
130	20.605	Abastecimento	0,00	0,00	0,00	0,00	0,00	0,00	0,00	0,00	0,00	0,00
131	20.606	Extensão Rural	53.000,00	53.000,00	7.409,26	14.328,76	0,04	38.671,24	7.409,26	14.328,76	0,06	38.671,24
132	20.607	Irrigação	0,00	0,00	0,00	0,00	0,00	0,00	0,00	0,00	0,00	0,00
133	20.608	Promção da Produção Agropecuária	0,00	0,00	0,00	0,00	0,00	0,00	0,00	0,00	0,00	0,00
134	20.609	Defesa Agropecuária	0,00	0,00	0,00	0,00	0,00	0,00	0,00	0,00	0,00	0,00
135	20.122	FU20 - Administração Geral	0,00	0,00	0,00	0,00	0,00	0,00	0,00	0,00	0,00	0,00
136	20.999	FU20 - Demais Subfunções	0,00	0,00	0,00	0,00	0,00	0,00	0,00	0,00	0,00	0,00
137	21	Organização Agrária	0,00	0,00	0,00	0,00	0,00	0,00	0,00	0,00	0,00	0,00
138	21.631	Reforma Agrária	0,00	0,00	0,00	0,00	0,00	0,00	0,00	0,00	0,00	0,00
139	21.632	Colonização	0,00	0,00	0,00	0,00	0,00	0,00	0,00	0,00	0,00	0,00
140	21.122	FU21 - Administração Geral	0,00	0,00	0,00	0,00	0,00	0,00	0,00	0,00	0,00	0,00
141	21.999	FU21 - Demais Subfunções	0,00	0,00	0,00	0,00	0,00	0,00	0,00	0,00	0,00	0,00
142	22	Indústria	0,00	0,00	0,00	0,00	0,00	0,00	0,00	0,00	0,00	0,00
143	22.661	Promção Industrial	0,00	0,00	0,00	0,00	0,00	0,00	0,00	0,00	0,00	0,00
144	22.662	Produção Industrial	0,00	0,00	0,00	0,00	0,00	0,00	0,00	0,00	0,00	0,00
145	22.663	Mineração	0,00	0,00	0,00	0,00	0,00	0,00	0,00	0,00	0,00	0,00
146	22.664	Propriedade Industrial	0,00	0,00	0,00	0,00	0,00	0,00	0,00	0,00	0,00	0,00
147	22.665	Normalização e Qualidade	0,00	0,00	0,00	0,00	0,00	0,00	0,00	0,00	0,00	0,00
148	22.122	FU22 - Administração Geral	0,00	0,00	0,00	0,00	0,00	0,00	0,00	0,00	0,00	0,00
149	22.999	FU22 - Demais Subfunções	0,00	0,00	0,00	0,00	0,00	0,00	0,00	0,00	0,00	0,00
150	23	Comércio e Serviços	0,00	0,00	0,00	0,00	0,00	0,00	0,00	0,00	0,00	0,00
151	23.691	Promção Comercial	0,00	0,00	0,00	0,00	0,00	0,00	0,00	0,00	0,00	0,00
152	23.692	Comercialização	0,00	0,00	0,00	0,00	0,00	0,00	0,00	0,00	0,00	0,00
153	23.693	Comércio Exterior	0,00	0,00	0,00	0,00	0,00	0,00	0,00	0,00	0,00	0,00
154	23.694	Serviços Financeiros	0,00	0,00	0,00	0,00	0,00	0,00	0,00	0,00	0,00	0,00
155	23.695	Turismo	0,00	0,00	0,00	0,00	0,00	0,00	0,00	0,00	0,00	0,00
156	23.122	FU23 - Administração Geral	0,00	0,00	0,00	0,00	0,00	0,00	0,00	0,00	0,00	0,00
157	23.999	FU23 - Demais Subfunções	0,00	0,00	0,00	0,00	0,00	0,00	0,00	0,00	0,00	0,00
158	24	Comunicações	0,00	0,00	0,00	0,00	0,00	0,00	0,00	0,00	0,00	0,00
159	24.721	Comunicações Postais	0,00	0,00	0,00	0,00	0,00	0,00	0,00	0,00	0,00	0,00
160	24.722	Telecomunicações	0,00	0,00	0,00	0,00	0,00	0,00	0,00	0,00	0,00	0,00
161	24.122	FU24 - Administração Geral	0,00	0,00	0,00	0,00	0,00	0,00	0,00	0,00	0,00	0,00
162	24.999	FU24 - Demais Subfunções	0,00	0,00	0,00	0,00	0,00	0,00	0,00	0,00	0,00	0,00



IMPrensa Oficial da Prefeitura de Bom Jesus dos Perdões
Sexta-Feira, 29 de Maio de 2020 - IOBJP - Nº 796 - Ano VI



PREF MUNICIPAL BOM JESUS DOS PERDOES
SECRETARIA DE FINANÇAS
DEPARTAMENTO DE CONTABILIDADE

Usuário: AIRTON
27/05/20 18:32
Exercício: 2020
Página: 11/11

RREO - ANEXO 2 - DEMONSTRATIVO DA EXECUÇÃO DAS DESPESAS POR FUNÇÃO/SUBFUNÇÃO
Período de Ref.: 01/01/2020 a 30/04/2020 - 2º Bimestre (Março/Abril)

RREO - Anexo 2 (LRF, Art. 52, inciso II, alínea "c")

Em Reais

CAMPO	CÓD.	FUNÇÃO/SUBFUNÇÃO INTRA-ORÇAMENTÁRIAS	DOTAÇÃO INICIAL	DOTAÇÃO ATUALIZADA (a)	DESPESAS EMPENHADAS			SALDO A EMPENHAR (c) = (a-b)	DESPESAS LIQUIDADAS			SALDO A LIQUIDAR (e) = (d-d)
					NO BIMESTRE	ATÉ O BIMESTRE (b)	% (b/total b)		NO BIMESTRE	ATÉ O BIMESTRE (d)	% (d/total d)	
163	25	Energia	0,00	0,00	0,00	0,00	0,00	0,00	0,00	0,00	0,00	0,00
164	25.751	Conservação de Energia	0,00	0,00	0,00	0,00	0,00	0,00	0,00	0,00	0,00	0,00
165	25.752	Energia Elétrica	0,00	0,00	0,00	0,00	0,00	0,00	0,00	0,00	0,00	0,00
166	25.753	Combustíveis Minerais	0,00	0,00	0,00	0,00	0,00	0,00	0,00	0,00	0,00	0,00
167	25.754	Biocombustíveis	0,00	0,00	0,00	0,00	0,00	0,00	0,00	0,00	0,00	0,00
168	25.122	FU25 - Administração Geral	0,00	0,00	0,00	0,00	0,00	0,00	0,00	0,00	0,00	0,00
169	25.999	FU25 - Demais Subfunções	0,00	0,00	0,00	0,00	0,00	0,00	0,00	0,00	0,00	0,00
170	26	Transporte	0,00	0,00	0,00	0,00	0,00	0,00	0,00	0,00	0,00	0,00
171	26.781	Transporte Aéreo	0,00	0,00	0,00	0,00	0,00	0,00	0,00	0,00	0,00	0,00
172	26.782	Transporte Rodoviário	0,00	0,00	0,00	0,00	0,00	0,00	0,00	0,00	0,00	0,00
173	26.783	Transporte Ferroviário	0,00	0,00	0,00	0,00	0,00	0,00	0,00	0,00	0,00	0,00
174	26.784	Transporte Hidroviário	0,00	0,00	0,00	0,00	0,00	0,00	0,00	0,00	0,00	0,00
175	26.785	Transportes Especiais	0,00	0,00	0,00	0,00	0,00	0,00	0,00	0,00	0,00	0,00
176	26.122	FU26 - Administração Geral	0,00	0,00	0,00	0,00	0,00	0,00	0,00	0,00	0,00	0,00
177	26.999	FU26 - Demais Subfunções	0,00	0,00	0,00	0,00	0,00	0,00	0,00	0,00	0,00	0,00
178	27	Desporto e Lazer	102.000,00	102.000,00	14.832,00	28.681,53	0,08	73.318,47	14.832,00	28.681,53	0,11	73.318,47
179	27.811	Desporto de Rendimento	0,00	0,00	0,00	0,00	0,00	0,00	0,00	0,00	0,00	0,00
180	27.812	Desporto Comunitário	102.000,00	102.000,00	14.832,00	28.681,53	0,08	73.318,47	14.832,00	28.681,53	0,11	73.318,47
181	27.813	Lazer	0,00	0,00	0,00	0,00	0,00	0,00	0,00	0,00	0,00	0,00
182	27.122	FU27 - Administração Geral	0,00	0,00	0,00	0,00	0,00	0,00	0,00	0,00	0,00	0,00
183	27.999	FU27 - Demais Subfunções	0,00	0,00	0,00	0,00	0,00	0,00	0,00	0,00	0,00	0,00
184	28	Encargos Especiais	900.000,00	900.000,00	108.396,50	285.571,20	0,83	614.428,80	143.830,94	285.571,20	1,13	614.428,80
185	28.841	Refinanciamento da Dívida Interna	0,00	0,00	0,00	0,00	0,00	0,00	0,00	0,00	0,00	0,00
186	28.842	Refinanciamento da Dívida Externa	0,00	0,00	0,00	0,00	0,00	0,00	0,00	0,00	0,00	0,00
187	28.843	Serviço da Dívida Interna	0,00	0,00	0,00	0,00	0,00	0,00	0,00	0,00	0,00	0,00
188	28.844	Serviço da Dívida Externa	0,00	0,00	0,00	0,00	0,00	0,00	0,00	0,00	0,00	0,00
189	28.845	Transferências	0,00	0,00	0,00	0,00	0,00	0,00	0,00	0,00	0,00	0,00
190	28.846	Outros Encargos Especiais	900.000,00	900.000,00	108.396,50	285.571,20	0,83	614.428,80	143.830,94	285.571,20	1,13	614.428,80
191	28.847	Transferências para a Educação Básica	0,00	0,00	0,00	0,00	0,00	0,00	0,00	0,00	0,00	0,00
192	28.999	FU28 - Demais Subfunções	0,00	0,00	0,00	0,00	0,00	0,00	0,00	0,00	0,00	0,00
193	99	Reserva de Contingência	0,00	0,00	0,00	0,00	0,00	0,00	0,00	0,00	0,00	0,00

BOM JESUS DOS PERDOES, 27 de Maio de 2020.



IMPrensa Oficial da Prefeitura de Bom Jesus dos Perdões
Sexta-Feira, 29 de Maio de 2020 - IOBJP - Nº 796 - Ano VI



4R Sistemas

PREF MUNICIPAL BOM JESUS DOS PERDOES
SECRETARIA DE FINANÇAS
DEPARTAMENTO DE CONTABILIDADE

RREO - ANEXO 3 - DEMONSTRATIVO DA RECEITA CORRENTE LÍQUIDA
Período de Ref.: 01/01/2020 a 30/04/2020 - 2º Bimestre (Março/Abril)

Usuário: AIRTON
27/05/20 18:33
Exercício: 2020
Página: 1 / 3

RREO - Anexo 3 (LRF, Art. 53, inciso I)

Em Reais

CAMPO	ESPECIFICAÇÃO	EVOLUÇÃO DA RECEITA REALIZADA NOS ÚLTIMOS 12 MESES						
		1 Mai/2019	2 Jun/2019	3 Jul/2019	4 Ago/2019	5 Set/2019	6 Out/2019	7 Nov/2019
1	RECEITAS CORRENTES(I)	7.022.422,49	5.939.532,49	7.832.965,55	6.209.820,64	6.221.540,29	7.923.279,37	6.884.210,46
2	Impostos, Taxas e Contribuições de Melhoria	1.386.082,01	1.317.296,98	1.386.501,11	1.487.648,97	1.344.184,47	1.286.070,13	1.453.310,26
3	IPTU	608.901,08	573.730,97	619.283,07	587.490,02	579.611,35	580.544,67	713.781,22
4	ISS	302.911,92	295.958,25	313.407,81	394.730,91	335.260,32	302.070,93	311.044,94
5	ITBI	77.416,57	139.999,73	123.855,66	126.900,83	95.255,20	78.067,05	107.057,69
6	IRRF	177.563,78	195.720,71	189.789,74	175.636,37	190.301,95	182.004,52	170.185,22
7	Outros Impostos, Taxas e Contribuições de Melhoria	219.288,66	111.887,32	140.164,83	202.890,84	143.755,65	143.382,96	151.241,19
8	Contribuições	493.911,36	307.998,77	309.811,07	306.592,37	316.443,50	210.092,85	312.998,47
9	Receita Patrimonial	26.022,17	21.381,88	25.664,01	46.062,17	38.040,33	928.271,65	99.857,42
10	Rendimentos de Aplicação Financeira	26.022,17	21.381,88	25.664,01	46.062,17	38.040,33	33.221,65	99.857,42
11	Outras Receitas Patrimoniais	0,00	0,00	0,00	0,00	0,00	895.050,00	0,00
12	Receita Agropecuária	0,00	0,00	0,00	0,00	0,00	0,00	0,00
13	Receita Industrial	0,00	0,00	0,00	0,00	0,00	0,00	0,00
14	Receita de Serviços	351.048,03	284.381,95	372.502,62	324.956,09	396.383,75	418.879,92	403.131,33
15	Transferências Correntes	4.712.610,23	4.001.020,04	5.732.168,47	4.040.101,54	4.117.156,05	5.064.903,52	4.610.666,04
16	Cota-Parte do FPM	1.925.970,23	1.517.112,53	2.074.604,68	1.514.319,94	1.347.956,07	1.240.979,69	1.684.187,00
17	Cota-Parte do ICMS	1.210.421,65	1.175.028,00	1.736.240,08	1.243.386,82	1.008.098,10	1.921.542,42	1.442.869,52
18	Cota-Parte do IPVA	148.841,60	132.864,43	105.231,25	120.085,29	151.193,16	139.973,35	103.740,89
19	Cota-Parte do ITR	99,71	1.877,45	44,52	222,91	1.966,67	9.323,56	674,04
20	Transferências da LC 87/1996	0,00	0,00	0,00	0,00	0,00	0,00	0,00
21	Transferências da LC 61/1989 - IPI Exportação	9.345,22	10.195,81	10.878,31	8.935,51	11.157,88	11.373,31	8.597,21
22	Transferências do FUNDEB	896.245,27	836.368,22	1.188.656,30	888.090,48	744.416,57	1.325.693,57	1.001.877,91
23	Outras Transferências Correntes	521.686,55	327.573,60	616.513,33	265.060,59	852.367,60	416.017,62	368.719,47
24	OUTRAS RECEITAS CORRENTES	52.748,69	7.452,87	6.318,27	4.459,50	9.332,19	15.061,30	4.246,94
25	DEDUÇÕES (II)	882.707,32	780.642,33	836.823,93	817.801,96	745.027,36	889.466,20	941.188,86
26	Contrib. do Servidor para o Plano de Previdência	215.912,14	213.307,60	216.777,73	240.411,80	240.940,23	232.687,39	294.181,04
27	Compensação Financ. entre Regimes Previdênci	7.859,49	0,00	0,00	0,00	0,00	-7.859,49	0,00
28	Dedução de Receitas para Formação do FUNDEB	658.935,69	567.334,73	620.046,20	577.390,16	504.087,13	664.638,30	647.007,82
29	RECEITA CORRENTE LÍQUIDA (III) = (I - II)	6.139.715,17	5.158.890,16	6.996.141,62	5.392.018,68	5.476.512,93	7.033.813,17	5.943.021,60
30	(-) Transf. da União relat. às emendas individuais (art.166-A, §1º, da CF) (IV)	0,00	0,00	0,00	0,00	0,00	0,00	0,00
31	RCL AJUST. P/ CALC. LIMITES DE ENDIVIDAMENTO (V)=(III-IV)	6.139.715,17	5.158.890,16	6.996.141,62	5.392.018,68	5.476.512,93	7.033.813,17	5.943.021,60
32	(-) Transf. da União relat. às emendas de bancada (art.166, §16, da CF) (VI)	0,00	0,00	0,00	0,00	0,00	0,00	0,00
33	RCL AJUST. P/ CALC. LIMITES DESPESA C/ PESSOAL (VII)=(V-VI)	6.139.715,17	5.158.890,16	6.996.141,62	5.392.018,68	5.476.512,93	7.033.813,17	5.943.021,60



IMPrensa Oficial da Prefeitura de Bom Jesus dos Perdões
Sexta-Feira, 29 de Maio de 2020 - IOBJP - Nº 796 - Ano VI



PREF MUNICIPAL BOM JESUS DOS PERDOES
SECRETARIA DE FINANÇAS
DEPARTAMENTO DE CONTABILIDADE

Usuário: AIRTON
27/05/20 18:33
Exercício: 2020
Página: 2/3

4R Sistemas

RREO - ANEXO 3 - DEMONSTRATIVO DA RECEITA CORRENTE LÍQUIDA
Período de Ref.: 01/01/2020 a 30/04/2020 - 2º Bimestre (Março/Abril)

CAMPO	ESPECIFICAÇÃO	EVOLUÇÃO DA RECEITA REALIZADA NOS ÚLTIMOS 12 MESES						TOTAL (Últ. 12 Meses)	PREVISÃO ATUALIZADA 2020
		8 Dez/2019	9 Jan/2020	10 Fev/2020	11 Mar/2020	12 Abr/2020			
34	RECEITAS CORRENTES(I)	10.962.058,66	8.834.843,83	7.217.457,04	10.113.519,79	6.485.092,18	91.646.742,79	92.906.286,00	
35	Impostos, Taxas e Contribuições de Melhoria	1.248.814,91	915.319,27	843.578,74	4.062.226,77	1.132.385,50	17.863.419,12	20.388.000,00	
36	IPTU	281.175,37	136.143,55	210.222,67	3.313.534,79	509.121,07	8.713.539,83	10.228.000,00	
37	ISS	344.793,29	322.580,47	331.354,45	312.689,35	278.767,83	3.845.570,47	3.932.000,00	
38	ITBI	123.122,87	144.871,77	65.081,43	103.192,10	49.064,14	1.233.885,04	1.487.000,00	
39	IRRF	400.592,95	174.818,45	138.699,32	179.017,03	193.053,59	2.367.383,63	2.415.000,00	
40	Outros Impostos, Taxas e Contribuições de Melhoria	99.130,43	136.905,03	98.220,87	153.793,50	102.378,87	1.703.040,15	2.326.000,00	
41	Contribuições	323.317,07	628.113,68	218.525,17	217.935,89	327.802,30	3.973.542,50	4.085.000,00	
42	Receita Patrimonial	29.178,27	10.453,24	16.963,08	8.104,55	214.732,20	1.464.730,97	501.965,60	
43	Rendimentos de Aplicação Financeira	29.178,27	10.453,24	16.963,08	8.104,55	214.732,20	569.680,97	501.965,60	
44	Outras Receitas Patrimoniais	0,00	0,00	0,00	0,00	0,00	895.050,00	0,00	
45	Receita Agropecuária	0,00	0,00	0,00	0,00	0,00	0,00	0,00	
46	Receita Industrial	0,00	0,00	0,00	0,00	0,00	0,00	0,00	
47	Receita de Serviços	242.869,02	339.762,89	307.570,77	372.112,76	305.892,10	4.119.491,23	4.727.000,00	
48	Transferências Correntes	8.888.600,81	6.933.476,46	5.820.729,47	5.427.042,27	4.494.474,32	63.842.949,22	63.029.320,40	
49	Cota-Parte do FPM	2.871.260,81	1.697.892,70	2.453.378,85	1.434.558,50	1.509.909,92	21.272.130,92	21.490.000,00	
50	Cota-Parte do ICMS	2.080.115,36	1.688.225,55	1.251.918,66	1.716.188,91	1.159.302,06	17.633.337,13	17.500.000,00	
51	Cota-Parte do IPVA	145.097,18	1.201.739,96	570.033,82	459.245,56	65.161,20	3.343.207,69	3.400.000,00	
52	Cota-Parte do ITR	669,82	445,16	1.585,43	1.277,89	12,29	18.199,45	36.000,00	
53	Transferências da LC 87/1996	0,00	0,00	0,00	0,00	0,00	0,00	0,00	
54	Transferências da LC 61/1989 - IPI Exportação	10.964,70	12.836,98	7.986,58	10.326,09	9.418,23	122.015,83	119.000,00	
55	Transferências do FUNDEB	1.456.724,65	1.981.063,29	1.095.375,42	1.270.903,69	783.317,44	13.468.732,81	13.485.000,00	
56	Outras Transferências Correntes	2.323.768,29	351.272,82	440.450,71	534.541,63	967.353,18	7.985.325,39	6.999.320,40	
57	OUTRAS RECEITAS CORRENTES	229.278,58	7.718,29	10.089,81	26.097,55	9.805,76	382.609,75	175.000,00	
58	DEDUÇÕES (II)	1.090.400,91	1.334.233,48	1.084.199,81	942.253,91	966.641,64	11.311.387,71	11.023.000,00	
59	Contrib. do Servidor para o Plano de Previdência	239.790,50	414.005,92	227.491,53	217.935,89	438.663,01	3.192.104,78	2.880.000,00	
60	Compensação Financ. entre Regimes Previdência	0,00	0,00	0,00	0,00	0,00	0,00	0,00	
61	Dedução de Receitas para Formação do FUNDEB	850.610,41	920.227,56	856.708,28	724.318,02	527.978,63	8.119.282,93	8.143.000,00	
62	RECEITA CORRENTE LÍQUIDA (III) = (I - II)	9.871.657,75	7.500.610,35	6.133.257,23	9.171.265,88	5.518.450,54	80.335.355,08	81.883.286,00	
63	(-) Transf. da União relat. às emendas individuais (art.166-A, §1º, da CF) (IV)	0,00	0,00	0,00	0,00	0,00	0,00	0,00	
64	RCL AJUST. P/ CALC. LIMITES DE ENDIVIDAMENTO (V)=(III-IV)	9.871.657,75	7.500.610,35	6.133.257,23	9.171.265,88	5.518.450,54	80.335.355,08	81.883.286,00	
65	(-) Transf. da União relat. às emendas de bancada (art.166, §16, da CF) (VI)	0,00	0,00	0,00	0,00	0,00	0,00	0,00	
66	RCL AJUST. P/ CALC. LIMITES DESPESA C/ PESSOAL (VII)=(V-VI)	9.871.657,75	7.500.610,35	6.133.257,23	9.171.265,88	5.518.450,54	80.335.355,08	81.883.286,00	



PREF MUNICIPAL BOM JESUS DOS PERDOES
SECRETARIA DE FINANÇAS
DEPARTAMENTO DE CONTABILIDADE

Usuário: AIRTON
27/05/20 18:33
Exercício: 2020
Página: 3/3

4R Sistemas

RREO - ANEXO 3 - DEMONSTRATIVO DA RECEITA CORRENTE LÍQUIDA
Período de Ref.: 01/01/2020 a 30/04/2020 - 2º Bimestre (Março/Abril)

RREO - Anexo 3 (LRF, Art. 53, inciso 1)

FONTE: Sistema PREF MUNICIPAL BOM JESUS DOS PERDOES, Unidade Responsável: SECRETARIA DE FINANÇAS, Emissão: 27/05/2020, às 18:33:21

NOTA:

BOM JESUS DOS PERDOES, 27 de Maio de 2020.

AIRTON SINHEI ISIARA
Contador
CRC ISP 326463

CESLEI APARECIDO DE CAMPOS
Secretário de Finanças e Planejamento
CRC ISP 317751



IMPrensa Oficial da Prefeitura de Bom Jesus dos Perdões
Sexta-Feira, 29 de Maio de 2020 - IOBJP - Nº 796 - Ano VI



4R Sistemas

PREF MUNICIPAL BOM JESUS DOS PERDOES
SECRETARIA DE FINANÇAS
DEPARTAMENTO DE CONTABILIDADE

Usuário: AIRTON

27/05/20 18:34

Exercício: 2020

Página: 1/3

RREO - ANEXO 4 - DEMONSTRATIVO DAS RECEITAS E DESPESAS PREVIDENCIÁRIAS DO RPPS

Período de Ref.: 01/01/2020 a 30/04/2020 - 2º Bimestre (Março/Abril)

RREO - Anexo 4 (LRF, Art. 53, inciso II)

Em Reais

PLANO PREVIDENCIÁRIO					
CAMPO	RECEITAS PREVIDENCIÁRIAS - RPPS	PREVISÃO INICIAL	PREVISÃO ATUALIZADA	RECEITAS REALIZADAS	
				Até o Bimestre 2020	Até o Bimestre 2019
1	RECEITAS CORRENTES (I)	10.100.000,00	10.100.000,00	4.056.472,44	3.678.277,01
2	Receita de Contribuições dos Segurados	2.860.000,00	2.860.000,00	1.076.460,76	1.032.003,30
3	Civil	2.860.000,00	2.860.000,00	1.076.460,76	1.032.003,30
4	Ativo	2.770.000,00	2.770.000,00	1.048.828,80	1.012.280,03
5	Inativo	85.000,00	85.000,00	26.546,76	18.474,52
6	Pensionista	5.000,00	5.000,00	1.085,20	1.248,75
7	Militar	0,00	0,00	0,00	0,00
8	Ativo	0,00	0,00	0,00	0,00
9	Inativo	0,00	0,00	0,00	0,00
10	Pensionista	0,00	0,00	0,00	0,00
11	Receitas de Contribuições Patronais	7.159.000,00	7.159.000,00	2.738.437,85	2.622.729,38
12	Civil	7.159.000,00	7.159.000,00	2.738.437,85	2.622.729,38
13	Ativo	7.159.000,00	7.159.000,00	2.738.437,85	2.622.729,38
14	Inativo	0,00	0,00	0,00	0,00
15	Pensionista	0,00	0,00	0,00	0,00
16	Militar	0,00	0,00	0,00	0,00
17	Ativo	0,00	0,00	0,00	0,00
18	Inativo	0,00	0,00	0,00	0,00
19	Pensionista	0,00	0,00	0,00	0,00
20	Receita Patrimonial	20.000,00	20.000,00	221.635,59	9.091,20
21	Receitas Imobiliárias	0,00	0,00	0,00	0,00
22	Receitas de Valores Mobiliários	20.000,00	20.000,00	221.635,59	9.091,20
23	Outras Receitas Patrimoniais	0,00	0,00	0,00	0,00
24	Receita de Serviços	0,00	0,00	0,00	0,00
25	Outras Receitas Correntes	61.000,00	61.000,00	19.938,24	14.453,13
26	Compensação Previdenciária do RGPS para o RPPS	0,00	0,00	0,00	0,00
27	Aportes Periódicos para Amortização de Déficit Atuarial do RPPS(II) ¹	0,00	0,00	0,00	0,00
28	Demais Receitas Correntes	61.000,00	61.000,00	19.938,24	14.453,13
29	RECEITAS DE CAPITAL (III)	0,00	0,00	0,00	0,00
30	Alienação de Bens, Direitos e Ativos	0,00	0,00	0,00	0,00
31	Amortização de Empréstimos	0,00	0,00	0,00	0,00
32	Outras Receitas de Capital	0,00	0,00	0,00	0,00
33	TOTAL DAS RECEITAS PREVIDENCIÁRIAS - RPPS (IV) = (I+III - II)	10.100.000,00	10.100.000,00	4.056.472,44	3.678.277,01

CAMPO	DESPESAS PREVIDENCIÁRIAS - RPPS	DOTAÇÃO INICIAL	DOTAÇÃO ATUALIZADA	DESPESAS EMPENHADAS		DESPESAS LIQUIDADAS	
				Até o Bimestre 2020	Até o Bimestre 2019	Até o Bimestre 2020	Até o Bimestre 2019
1	Benefícios - Civil	7.602.000,00	7.602.000,00	2.362.466,87	2.128.593,84	2.362.466,87	2.128.593,84
2	Aposentadorias	6.400.000,00	6.400.000,00	1.997.660,59	1.770.309,83	1.997.660,59	1.770.309,83
3	Pensões	1.200.000,00	1.200.000,00	364.417,32	357.890,41	364.417,32	357.890,41
4	Outros Benefícios Previdenciários	2.000,00	2.000,00	388,96	393,60	388,96	393,60
5	Benefícios - Militar	0,00	0,00	0,00	0,00	0,00	0,00
6	Reformas	0,00	0,00	0,00	0,00	0,00	0,00
7	Pensões	0,00	0,00	0,00	0,00	0,00	0,00
8	Outros Benefícios Previdenciários	0,00	0,00	0,00	0,00	0,00	0,00
9	Outras Despesas Previdenciárias	0,00	0,00	0,00	0,00	0,00	0,00
10	Compensação Previdenciária do RPPS para o RGPS	0,00	0,00	0,00	0,00	0,00	0,00
11	Demais Despesas Previdenciárias	0,00	0,00	0,00	0,00	0,00	0,00
12	TOTAL DAS DESPESAS PREVIDENCIÁRIAS - RPPS (V)	7.602.000,00	7.602.000,00	2.362.466,87	2.128.593,84	2.362.466,87	2.128.593,84
13	RESULTADO PREVIDENCIÁRIO (VI) = (IV-V)	2.498.000,00	2.498.000,00	1.694.005,57	1.549.683,17	1.694.005,57	1.549.683,17



IMPrensa Oficial da Prefeitura de Bom Jesus dos Perdões
Sexta-Feira, 29 de Maio de 2020 - IOBJP - Nº 796 - Ano VI



4R Sistemas

PREF MUNICIPAL BOM JESUS DOS PERDOES
SECRETARIA DE FINANÇAS
DEPARTAMENTO DE CONTABILIDADE

Usuário: AIRTON
27/05/20 18:34
Exercício: 2020
Página: 2/3

RREO - ANEXO 4 - DEMONSTRATIVO DAS RECEITAS E DESPESAS PREVIDENCIÁRIAS DO RPPS

Período de Ref.: 01/01/2020 a 30/04/2020 - 2º Bimestre (Março/Abril)

RREO - Anexo 4 (LRF, Art. 53, inciso II)

Em Reais

CAMPO	RECURSOS RPPS ARRECADADOS EM EXERCÍCIOS ANTERIORES	PREVISÃO ORÇAMENTÁRIA
1	VALOR	0,00

CAMPO	RESERVA ORÇAMENTÁRIA DO RPPS	PREVISÃO ORÇAMENTÁRIA
1	VALOR	2.095.000,00

CAMPO	APORTES DE RECURSOS PARA O PLANO PREVIDENCIÁRIO DO RPPS	APORTES REALIZADOS
1	Plano de Amortização - Contribuição Patronal Suplementar	0,00
2	Plano de Amortização - Aporte Periódico de Valores Predefinidos	0,00
3	Outros Aportes para O RPPS	0,00
4	Recursos para Cobertura de Déficit Financeiro	0,00

CAMPO	BENS E DIREITOS DO RPPS	PERÍODO DE REFERÊNCIA	
		Em Abr/2020	31/Dez/2019
1	CAIXA E EQUIVALENTES DE CAIXA	57.158.859,63	56.810.441,99
2	INVESTIMENTOS E APLICAÇÕES	0,00	0,00
3	OUTROS BENS E DIREITOS	0,00	0,00

PLANO FINANCEIRO					
CAMPO	RECEITAS PREVIDENCIÁRIAS - RPPS	PREVISÃO INICIAL	PREVISÃO ATUALIZADA	RECEITAS REALIZADAS	
				Até o Bimestre 2020	Até o Bimestre 2019
1	RECEITAS CORRENTES (IX)	0,00	0,00	0,00	0,00
2	Receita de Contribuições dos Segurados	0,00	0,00	0,00	0,00
3	Civil	0,00	0,00	0,00	0,00
4	Ativo	0,00	0,00	0,00	0,00
5	Inativo	0,00	0,00	0,00	0,00
6	Pensionista	0,00	0,00	0,00	0,00
7	Militar	0,00	0,00	0,00	0,00
8	Ativo	0,00	0,00	0,00	0,00
9	Inativo	0,00	0,00	0,00	0,00
10	Pensionista	0,00	0,00	0,00	0,00
11	Receitas de Contribuições Patronais	0,00	0,00	0,00	0,00
12	Civil	0,00	0,00	0,00	0,00
13	Ativo	0,00	0,00	0,00	0,00
14	Inativo	0,00	0,00	0,00	0,00
15	Pensionista	0,00	0,00	0,00	0,00
16	Militar	0,00	0,00	0,00	0,00
17	Ativo	0,00	0,00	0,00	0,00
18	Inativo	0,00	0,00	0,00	0,00
19	Pensionista	0,00	0,00	0,00	0,00
20	Receita Patrimonial	0,00	0,00	0,00	0,00
21	Receitas Imobiliárias	0,00	0,00	0,00	0,00
22	Receitas de Valores Mobiliários	0,00	0,00	0,00	0,00
23	Outras Receitas Patrimoniais	0,00	0,00	0,00	0,00
24	Receita de Serviços	0,00	0,00	0,00	0,00
25	Outras Receitas Correntes	0,00	0,00	0,00	0,00
26	Compensação Previdenciária do RGPS para o RPPS	0,00	0,00	0,00	0,00
27	Demais Receitas Correntes	0,00	0,00	0,00	0,00
28	RECEITAS DE CAPITAL (X)	0,00	0,00	0,00	0,00
29	Alienação de Bens, Direitos e Ativos	0,00	0,00	0,00	0,00
30	Amortização de Empréstimos	0,00	0,00	0,00	0,00
31	Outras Receitas de Capital	0,00	0,00	0,00	0,00



IMPrensa Oficial da Prefeitura de Bom Jesus dos Perdões
Sexta-Feira, 29 de Maio de 2020 - IOBJP - Nº 796 - Ano VI



PREF MUNICIPAL BOM JESUS DOS PERDOES
SECRETARIA DE FINANÇAS

Usuário: AIRTON

27/05/20 18:34

Exercício: 2020

Página: 3/3

DEPARTAMENTO DE CONTABILIDADE

4R Sistemas

RREO - ANEXO 4 - DEMONSTRATIVO DAS RECEITAS E DESPESAS PREVIDENCIÁRIAS DO RPPS

Período de Ref.: 01/01/2020 a 30/04/2020 - 2º Bimestre (Março/Abril)

RREO - Anexo 4 (LRF, Art. 53, inciso II)

Em Reais

CAMPO	RECEITAS PREVIDENCIÁRIAS - RPPS	PREVISÃO INICIAL	PREVISÃO ATUALIZADA	RECEITAS REALIZADAS	
				Até o Bimestre 2020	Até o Bimestre 2019
32	TOTAL DAS RECEITAS PREVIDENCIÁRIAS - RPPS (XI) = (IX + X)	0,00	0,00	0,00	0,00

CAMPO	DESPESAS PREVIDENCIÁRIAS - RPPS	DOTAÇÃO INICIAL	DOTAÇÃO ATUALIZADA	DESPESAS EMPENHADAS		DESPESAS LIQUIDADAS	
				Até o Bimestre 2020	Até o Bimestre 2019	Até o Bimestre 2020	Até o Bimestre 2019
1	Benefícios - Civil	0,00	0,00	0,00	0,00	0,00	0,00
2	Aposentadorias	0,00	0,00	0,00	0,00	0,00	0,00
3	Pensões	0,00	0,00	0,00	0,00	0,00	0,00
4	Outros Benefícios Previdenciários	0,00	0,00	0,00	0,00	0,00	0,00
5	Benefícios - Militar	0,00	0,00	0,00	0,00	0,00	0,00
6	Reformas	0,00	0,00	0,00	0,00	0,00	0,00
7	Pensões	0,00	0,00	0,00	0,00	0,00	0,00
8	Outros Benefícios Previdenciários	0,00	0,00	0,00	0,00	0,00	0,00
9	Outras Despesas Previdenciárias	0,00	0,00	0,00	0,00	0,00	0,00
10	Compensação Previdenciária do RPPS para o RGPS	0,00	0,00	0,00	0,00	0,00	0,00
11	Demais Despesas Previdenciárias	0,00	0,00	0,00	0,00	0,00	0,00
12	TOTAL DAS DESPESAS PREVIDENCIÁRIAS - RPPS (X)	0,00	0,00	0,00	0,00	0,00	0,00
13	RESULTADO PREVIDENCIÁRIO (XI) = (IX - X)	0,00	0,00	0,00	0,00	0,00	0,00

CAMPO	APORTES DE RECURSOS PARA O PLANO FINANCEIRO DO RPPS	APORTES REALIZADOS
1	Recursos para Cobertura Insuficiências Financeiras	0,00
2	Recursos para Formação de Reserva	0,00

RECEITAS DA ADMINISTRAÇÃO - RPPS

CAMPO	RECEITAS DA ADMINISTRAÇÃO - RPPS	PREVISÃO INICIAL	PREVISÃO ATUALIZADA	RECEITAS REALIZADAS	
				Até o Bimestre 2020	Até o Bimestre 2019
1	RECEITAS CORRENTES	0,00	0,00	0,00	0,00
2	TOTAL DAS RECEITAS DA ADMINISTRAÇÃO RPPS - (XII)	0,00	0,00	0,00	0,00

CAMPO	DESPESAS DA ADMINISTRAÇÃO - RPPS	DOTAÇÃO INICIAL	DOTAÇÃO ATUALIZADA	DESPESAS EMPENHADAS		DESPESAS LIQUIDADAS	
				Até o Bimestre 2020	Até o Bimestre 2019	Até o Bimestre 2020	Até o Bimestre 2019
1	DESPESAS CORRENTES (XIII)	393.000,00	393.000,00	206.724,23	190.184,16	103.744,83	97.755,98
2	DESPESAS DE CAPITAL (XIV)	10.000,00	20.000,00	11.188,66	0,00	11.188,66	0,00
3	TOTAL DAS DESPESAS DA ADMINISTRAÇÃO RPPS (XV) = (XIII + XIV)	403.000,00	413.000,00	217.912,89	190.184,16	114.933,49	97.755,98
4	RESULTADO DA ADMINISTRAÇÃO RPPS (XVI) = (XII - XV)	-403.000,00	-413.000,00	-217.912,89	-190.184,16	-114.933,49	-97.755,98

FONTE: Sistema PREF MUNICIPAL BOM JESUS DOS PERDOES, Unidade Responsável: SECRETARIA DE FINANÇAS, Emissão: 27/05/2020, às 18:34:07

NOTA:

1- Como a Portaria MPS 746/2011 determina que os recursos provenientes desses aportes devem permanecer aplicados, no mínimo, por 5 (cinco) anos, essa receita não deverá compor o total das receitas previdenciárias do período de apuração.

2- O resultado previdenciário poderá ser apresentada por meio da diferença entre previsão da receita e a dotação da despesa e entre a receita realizada e a despesa empenhada e a despesa liquidada.

BOM JESUS DOS PERDOES, 27 de Maio de 2020.

AIRTON SINHEI ISIARA
Contador
CRC 1SP 326463

CESLEI APARECIDO DE CAMPOS
Secretário de Finanças e Planejamento
CRC 1SP 317751

Rua Dom Duarte Leopoldo, nº 83 - Centro - CEP: 12955-000 - Bom Jesus dos Perdões/SP - (11) 4012-1000



IMPrensa Oficial da Prefeitura de Bom Jesus dos Perdões
Sexta-Feira, 29 de Maio de 2020 - IOBJP - Nº 796 - Ano VI



PREF MUNICIPAL BOM JESUS DOS PERDOES
SECRETARIA DE FINANÇAS
DEPARTAMENTO DE CONTABILIDADE

Usuário: AIRTON

27/05/20 18:34

Exercício: 2020

Página: 1/2

4R Sistemas

RREO - ANEXO 6 - DEMONSTRATIVO DOS RESULTADOS PRIMÁRIO E NOMINAL
Período de Ref.: 01/01/2020 a 30/04/2020 - 2º Bimestre (Março/Abril)

RREO - Anexo 6 (LRF, art 53, inciso III)

Em Reais

ACIMA DA LINHA			
CAMPO	RECEITAS PRIMÁRIAS	PREVISÃO ATUALIZADA	Até o Bimestre/2020
			RECEITAS REALIZADAS (a)
1	RECEITAS CORRENTES (I)	84.763.286,00	29.621.680,35
2	Impostos, Taxas e Contribuições de Melhoria	20.388.000,00	6.953.510,28
3	IPTU	10.228.000,00	4.169.022,08
4	ISS	3.932.000,00	1.245.392,10
5	ITBI	1.487.000,00	362.209,44
6	IRRF	2.415.000,00	685.588,39
7	Outros Impostos, Taxas e Contribuições de Melhoria	2.326.000,00	491.298,27
8	Contribuições	4.085.000,00	1.392.377,04
9	Receita Patrimonial	501.965,60	250.253,07
10	Aplicações Financeiras (II)	501.965,60	250.253,07
11	Outras Receitas Patrimoniais	0,00	0,00
12	Transferências Correntes	54.886.320,40	19.646.490,03
13	Cota-Parte do FPM	17.533.000,00	5.697.337,10
14	Cota-Parte do ICMS	14.015.000,00	4.652.507,99
15	Cota-Parte do IPVA	2.733.000,00	1.837.255,69
16	Cota-Parte do ITR	29.000,00	2.656,65
17	Transferências da LC 87/1996	0,00	0,00
18	Transferências da LC nº 61/1989	92.000,00	32.454,42
19	Transferências do FUNDEB	13.485.000,00	5.130.659,84
20	Outras Transferências Correntes	6.999.320,40	2.293.618,34
21	Demais Receitas Correntes	4.902.000,00	1.379.049,93
22	Outras Receitas Financeiras (III)	0,00	0,00
23	Receitas Correntes Restantes	4.902.000,00	1.379.049,93
24	RECEITAS PRIMÁRIAS CORRENTES (IV) = (I - II - III)	84.261.320,40	29.371.427,28
25	RECEITAS DE CAPITAL (V)	14.460.603,00	687.074,11
26	Operações de Crédito (VI)	0,00	0,00
27	Amortização de Empréstimos (VII)	0,00	0,00
28	Alienação de Bens	9.000.000,00	0,00
29	Receitas de Alienação de Investimentos Temporários (VIII)	0,00	0,00
30	Receitas de Alienação de Investimentos Permanentes (IX)	0,00	0,00
31	Outras Alienações de Bens	9.000.000,00	0,00
32	Transferências de Capital	5.460.603,00	687.074,11
33	Convênios	5.460.603,00	672.074,11
34	Outras Transferências de Capital	0,00	15.000,00
35	Outras Receitas de Capital	0,00	0,00
36	Outras Receitas de Capital Não Primárias (X)	0,00	0,00
37	Outras Receitas de Capital Primárias	0,00	0,00
38	RECEITAS PRIMÁRIAS DE CAPITAL (XI) = (V - VI - VII - VIII - IX - X)	14.460.603,00	687.074,11
39	RECEITA PRIMÁRIA TOTAL (XII) = (IV + XI)	98.721.923,40	30.058.501,39

CAMPO	DESPESAS PRIMÁRIAS	DOTAÇÃO ATUALIZADA	Até o Bimestre/2020					
			DESPESAS EMPENHADAS	DESPESAS LIQUIDADAS	DESPESAS PAGAS (a)	RP PROCESSADO PAGOS (b)	RP NÃO PROCESSADOS	
							LIQUIDADOS	PAGOS (c)
1	DESPESAS CORRENTES (XIII)	79.287.421,34	29.027.715,85	22.259.148,13	17.935.977,38	4.973.573,76	1.943.183,72	1.889.883,25
2	Pessoal e Encargos Sociais	42.330.217,48	13.493.305,67	13.478.102,59	10.140.425,00	3.236.851,89	13.483,91	13.483,91
3	Juros e Encargos da Dívida (XIV)	1.000,00	0,00	0,00	0,00	0,00	0,00	0,00
4	Outras Despesas Correntes	36.956.203,86	15.534.410,18	8.781.045,54	7.795.552,38	1.736.721,87	1.929.699,81	1.876.399,34
5	DESPESAS PRIMÁRIAS CORRENTES (XV) = (XIII - XIV)	79.286.421,34	29.027.715,85	22.259.148,13	17.935.977,38	4.973.573,76	1.943.183,72	1.889.883,25
6	DESPESAS DE CAPITAL (XVI)	24.910.541,77	3.025.199,10	592.861,85	587.264,39	30.933,03	1.869.578,25	1.782.378,15
7	Investimentos	24.821.541,77	3.025.199,10	592.861,85	587.264,39	30.933,03	1.869.578,25	1.782.378,15
8	Inversões Financeiras	0,00	0,00	0,00	0,00	0,00	0,00	0,00
9	Concessão de Empréstimos e Financiamentos (XVII)	0,00	0,00	0,00	0,00	0,00	0,00	0,00
10	Aquisição de Título de Capital já Integralizado (XVIII)	0,00	0,00	0,00	0,00	0,00	0,00	0,00
11	Aquisição de Títulos de Crédito (XIX)	0,00	0,00	0,00	0,00	0,00	0,00	0,00
12	Demais Inversões Financeiras	0,00	0,00	0,00	0,00	0,00	0,00	0,00
13	Amortização da Dívida (XX)	89.000,00	0,00	0,00	0,00	0,00	0,00	0,00
14	DESPESAS PRIMÁRIAS DE CAPITAL (XXI) = (XVI - XVII - XVIII - XIX - XX)	24.821.541,77	3.025.199,10	592.861,85	587.264,39	30.933,03	1.869.578,25	1.782.378,15
15	RESERVA DE CONTINGÊNCIA (XXII)	148.000,00						



IMPrensa Oficial da Prefeitura de Bom Jesus dos Perdões
Sexta-Feira, 29 de Maio de 2020 - IOBJP - Nº 796 - Ano VI



4R Sistemas

PREF MUNICIPAL BOM JESUS DOS PERDOES
SECRETARIA DE FINANÇAS
DEPARTAMENTO DE CONTABILIDADE

Usuário: AIRTON
27/05/20 18:34
Exercício: 2020
Página: 2/2

RREO - ANEXO 6 - DEMONSTRATIVO DOS RESULTADOS PRIMÁRIO E NOMINAL
Período de Ref.: 01/01/2020 a 30/04/2020 - 2º Bimestre (Março/Abril)

RREO - Anexo 6 (LRF, art 53, inciso III)

Em Reais

CAMPO	DESPESAS PRIMÁRIAS	DOTAÇÃO ATUALIZADA	Até o Bimestre/2020					
			DESPESAS EMPENHADAS	DESPESAS LIQUIDADAS	DESPESAS PAGAS (a)	RP PROCESSADO PAGOS (b)	RP NÃO PROCESSADOS	
							LIQUIDADOS	PAGOS (c)
16	DESPESA PRIMÁRIA TOTAL (XXIII) = (XV + XXI + XXII)	104.255.963,11	32.052.914,95	22.852.009,98	18.523.241,77	5.004.506,79	3.812.761,97	3.672.261,40

CAMPO	RESULTADO PRIMÁRIO	VALOR INCORRIDO
1	RESULTADO PRIMÁRIO - Acima da Linha (XXIV) = (XIIa - (XXIIIa + XXIIIb + XXIIIc))	2.858.491,43

CAMPO	META FISCAL PARA O RESULTADO PRIMÁRIO	VALOR CORRENTE
1	Meta fixada no Anexo de Metas Fiscais da LDO para o exercício de referência	810.000,00

CAMPO	JUROS NOMINAIS	Até o Bimestre/2020
		VALOR INCORRIDO
1	JUROS, ENCARGOS E VARIAÇÕES MONETÁRIAS ATIVOS (XXV)	338.349,37
2	JUROS, ENCARGOS E VARIAÇÕES MONETÁRIAS PASSIVOS (XXVI)	0,00

CAMPO	RESULTADO NOMINAL	VALOR INCORRIDO
1	RESULTADO NOMINAL - Acima da Linha (XXVII) = XXIV + (XXV - XXVI)	3.196.840,80

CAMPO	META FISCAL PARA O RESULTADO NOMINAL	VALOR CORRENTE
1	Meta fixada no Anexo de Metas Fiscais da LDO para o exercício de referência	985.000,00

ABAIXO DA LINHA			
CAMPO	CÁLCULO DO RESULTADO NOMINAL	SALDO	
		Em 31/Dez/2019 (a)	Até o Bimestre/2020 (b)
1	DÍVIDA CONSOLIDADA (XXVIII)	702.152,43	913.116,98
2	DEDUÇÕES (XXIX)	13.438.682,68	19.784.274,57
3	Disponibilidade de Caixa	13.438.682,68	19.784.274,57
4	Disponibilidade de Caixa Bruta	18.942.543,23	20.043.426,65
5	(-) Restos a Pagar Processados (XXX)	5.503.860,55	259.152,08
6	Demais Haveres Financeiros	0,00	0,00
7	DÍVIDA CONSOLIDADA LÍQUIDA (XXXI) = (XXVIII - XXIX)	-12.736.530,25	-18.871.157,59

CAMPO	RESULTADO NOMINAL	VALOR INCORRIDO
1	RESULTADO NOMINAL - Abaixo da Linha (XXXII) = (XXXIa - XXXIb)	6.134.627,34

CAMPO	AJUSTE METODOLÓGICO	Até o Bimestre/2020
1	VARIAÇÃO SALDO RPP (XXXIII) = (XXXa - XXXb)	5.244.708,47
2	RECEITA DE ALIENAÇÃO DE INVESTIMENTOS PERMANENTES (IX)	0,00
3	PASSIVOS RECONHECIDOS NA DC (XXXIV)	0,00
4	VARIAÇÃO CAMBIAL (XXXV)	0,00
5	PAGAMENTO DE PRECATÓRIOS INTEGRANTES DA DC (XXXVI)	0,00
6	AJUSTES RELATIVOS AO RPPS (XXXVII)	0,00
7	OUTROS AJUSTES (XXXVIII)	0,00
8	RESULTADO NOMINAL AJUSTADO - Abaixo da Linha (XXXIX) = (XXXII - XXXIII - IX + XXXIV + XXXV + XXXVI + XXXVII + XXXVIII)	889.918,87

CAMPO	RESULTADO PRIMÁRIO	VALOR INCORRIDO
1	RESULTADO PRIMÁRIO - Abaixo da Linha (XL) = XXXIX - (XXV - XXVI)	-338.349,37

CAMPO	INFORMAÇÕES ADICIONAIS	PREVISÃO ORÇAMENTÁRIA
1	SALDO DE EXERCÍCIOS ANTERIORES	1.494.943,15
2	Recursos Arrecadados em Exercícios Anteriores - RPPS	0,00
3	Superávit Financeiro Utilizado para Abertura e Reabertura de Créditos Adicionais	1.494.943,15
4	RESERVA ORÇAMENTÁRIA DO RPPS	2.085.000,00

FONTE: Sistema PREF MUNICIPAL BOM JESUS DOS PERDOES, Unidade Responsável: SECRETARIA DE FINANÇAS, Emissão: 27/05/2020, às 18:34:57

NOTA: 1- Para fins de apuração do Resultado Primário, não deverão ser computadas as receitas e despesas intraorçamentárias, conforme Manual de Demonstrativos Fiscais - 8ª edição - Versão 29.12.2017 - Pág 218.

BOM JESUS DOS PERDOES, 27 de Maio de 2020.

Rua Dom Duarte Leopoldo, nº 83 - Centro - CEP: 12955-000 - Bom Jesus dos Perdões/SP - (11) 4012-1000



IMPrensa Oficial da Prefeitura de Bom Jesus dos Perdões
Sexta-Feira, 29 de Maio de 2020 - IOBJP - Nº 796 - Ano VI



PREF MUNICIPAL BOM JESUS DOS PERDOES
SECRETARIA DE FINANÇAS
DEPARTAMENTO DE CONTABILIDADE

Usuário: AIRTON
27/05/20 18:35
Exercício: 2020
Página: 1/1

4R Sistemas

RREO - ANEXO 7 - DEMONSTRATIVO DE RESTOS A PAGAR POR PODER E ÓRGÃO
Período de Ref.: 01/01/2020 a 30/04/2020 - 2º Bimestre (Março/Abril)

RREO - Anexo 7 (LRF, Art. 53, inciso V)

Em Reais

CAMPO	PODER/ÓRGÃO	RP PROCESSADO E NÃO PROCESSADO LIQUIDADO EM EXERCÍCIOS ANTERIORES					RP NÃO PROCESSADO						
		Inscritos em Exercícios Anteriores (a)	Inscritos em 31 de Dezembro de 2019 (b)	PAGOS (c)	CANCELADOS (d)	SALDO e=(a+b)-(c+d)	Inscritos em Exercícios Anteriores (f)	Inscritos em 31 de Dezembro de 2019 (g)	LIQUIDADOS (h)	PAGOS (i)	CANCELADOS (j)	SALDO k=(f+g)-(i+j)	SALDO l=(e+k)
1	RESTOS A PAGAR (EXCETO INTRA-ORÇAMENTÁRIOS) (I)	220.756,72	4.922.374,65	5.005.176,78	4.158,73	133.795,86	1.048.178,47	8.380.669,23	3.796.872,68	3.671.591,41	99.842,82	5.657.413,47	5.791.209,33
2	EXECUTIVO	220.756,72	4.922.374,65	5.005.176,78	4.158,73	133.795,86	1.048.178,47	7.359.325,45	3.587.177,55	3.461.896,28	99.842,82	4.845.764,82	4.979.560,68
3	PREFEITURA MUNICIPAL	220.756,72	4.345.635,83	4.428.437,96	4.158,73	133.795,86	1.048.178,47	7.359.325,45	3.587.177,55	3.461.896,28	99.842,82	4.845.764,82	4.979.560,68
4	INSTITUTO DE PREVIDÊNCIA	0,00	576.738,82	576.738,82	0,00	0,00	0,00	0,00	0,00	0,00	0,00	0,00	0,00
5	LEGISLATIVO	0,00	0,00	0,00	0,00	0,00	0,00	1.021.343,78	209.695,13	209.695,13	0,00	811.648,65	811.648,65
6	CÂMARA MUNICIPAL	0,00	0,00	0,00	0,00	0,00	0,00	1.021.343,78	209.695,13	209.695,13	0,00	811.648,65	811.648,65
7	RESTOS A PAGAR (INTRA-ORÇAMENTÁRIOS) (II)	74,95	937.393,05	937.393,05	0,00	74,95	0,00	0,00	0,00	0,00	0,00	0,00	74,95
8	EXECUTIVO	74,95	937.393,05	937.393,05	0,00	74,95	0,00	0,00	0,00	0,00	0,00	0,00	74,95
9	PREFEITURA MUNICIPAL	74,95	937.393,05	937.393,05	0,00	74,95	0,00	0,00	0,00	0,00	0,00	0,00	74,95
10	INSTITUTO DE PREVIDÊNCIA	0,00	0,00	0,00	0,00	0,00	0,00	0,00	0,00	0,00	0,00	0,00	0,00
11	LEGISLATIVO	0,00	0,00	0,00	0,00	0,00	0,00	0,00	0,00	0,00	0,00	0,00	0,00
12	TOTAL (III) = (I+II)	220.831,67	5.859.767,70	5.942.569,83	4.158,73	133.870,81	1.048.178,47	8.380.669,23	3.796.872,68	3.671.591,41	99.842,82	5.657.413,47	5.791.284,28

FONTE: Sistema PREF MUNICIPAL BOM JESUS DOS PERDOES, Unidade Responsável: SECRETARIA DE FINANÇAS, Emissão: 27/05/2020, às 18:35:25
NOTA:

BOM JESUS DOS PERDOES, 27 de Maio de 2020.

AIRTON SINHEI ISIARA
Contador
CRC 1SP 326463

CESLEI APARECIDO DE CAMPOS
Secretário de Finanças e Planejamento
CRC 1SP 317751



IMPrensa Oficial da Prefeitura de Bom Jesus dos Perdões
Sexta-Feira, 29 de Maio de 2020 - IOBJP - Nº 796 - Ano VI



4R Sistemas

PREF MUNICIPAL BOM JESUS DOS PERDOES
SECRETARIA DE FINANÇAS
DEPARTAMENTO DE CONTABILIDADE

Usuário: AIRTON

27/05/20 18:35

Exercício: 2020

Página: 1/4

RREO - ANEXO 8 - DEMONSTRATIVO DAS RECEITAS E DESPESAS COM MANUTENÇÃO E
DESENVOLVIMENTO DO ENSINO - MDE
Período de Ref.: 01/01/2020 a 30/04/2020 - 2º Bimestre (Março/Abril)

RREO - ANEXO 8 (LDB, art. 72)

Em Reais

RECEITAS DO ENSINO					
CAMPO	RECEITA RESULTANTE DE IMPOSTOS (caput. do art. 212 da Constituição)	PREVISÃO INICIAL	PREVISÃO ATUALIZADA (a)	RECEITAS REALIZADAS	
				Até o Bimestre (b)	% (c) = (b/a) x 100
1	RECEITA DE IMPOSTOS	18.062.000,00	18.062.000,00	6.462.212,01	35,78
1.1	Receita Resultante do Imposto sobre a Propriedade Predial e Territorial Urbana - IPTU	10.228.000,00	10.228.000,00	4.169.022,08	40,76
1.1.1	IPTU	8.727.000,00	8.727.000,00	3.674.352,42	42,10
1.1.2	Multas, Juros de Mora, Dívida Ativa e Outros Encargos do IPTU	1.501.000,00	1.501.000,00	494.669,66	32,96
1.2	Receita Resultante do Imposto sobre Transmissão Inter Vivos - ITBI	1.487.000,00	1.487.000,00	362.209,44	24,36
1.2.1	ITBI	1.483.000,00	1.483.000,00	361.966,76	24,41
1.2.2	Multas, Juros de Mora, Dívida Ativa e Outros Encargos do ITBI	4.000,00	4.000,00	242,68	6,07
1.3	Receita Resultante do Imposto sobre Serviços de Qualquer Natureza - ISS	3.932.000,00	3.932.000,00	1.245.392,10	31,67
1.3.1	ISS	3.747.000,00	3.747.000,00	1.217.484,38	32,49
1.3.2	Multas, Juros de Mora, Dívida Ativa e Outros Encargos do ISS	185.000,00	185.000,00	27.907,72	15,09
1.4	Receita Resultante do Imposto de Renda Retido na Fonte - IRRF	2.415.000,00	2.415.000,00	685.588,39	28,39
2	RECEITA DE TRANSFERÊNCIA CONSTITUCIONAIS E LEGAIS	42.545.000,00	42.545.000,00	15.251.444,34	35,85
2.1	Cota-Parte FPM	21.490.000,00	21.490.000,00	7.095.739,97	33,02
2.1.1	Parcela referente à CF, art. 159, I, alínea b	19.900.000,00	19.900.000,00	7.095.739,97	35,66
2.1.2	Parcela referente à CF, art. 159, I, alínea d	738.000,00	738.000,00	0,00	0,00
2.1.3	Parcela referente à CF, art. 159, I, alínea e	852.000,00	852.000,00	0,00	0,00
2.2	Cota-Parte ICMS	17.500.000,00	17.500.000,00	5.815.635,18	33,23
2.3	ICMS-Desoneração - L.C. nº 87/1996	0,00	0,00	0,00	0,00
2.4	Cota-Parte IPI - Exportação	119.000,00	119.000,00	40.567,88	34,09
2.5	Conta-Parte ITR	36.000,00	36.000,00	3.320,77	9,22
2.6	Cota-Parte IPVA	3.400.000,00	3.400.000,00	2.296.180,54	67,53
2.7	Cota-Parte IOF-Ouro	0,00	0,00	0,00	0,00
3	TOTAL DA RECEITA DE IMPOSTOS (1+2)	60.607.000,00	60.607.000,00	21.713.656,35	35,83

CAMPO	RECEITAS ADICIONAIS PARA FINANCIAMENTO DO ENSINO	PREVISÃO INICIAL	PREVISÃO ATUALIZADA (a)	RECEITAS REALIZADAS	
				Até o Bimestre (b)	% (c) = (b/a) x 100
4	RECEITA DA APLICAÇÃO FINANCEIRA DE OUTROS RECURSOS DE IMPOSTOS VINCULADOS AO ENSINO	2.400,00	2.400,00	556,83	23,20
5	RECEITAS DE TRANSFERÊNCIA DO FNDE	2.616.800,00	2.616.800,00	913.591,21	34,91
5.1	Transferências do Salário-Educação	1.863.000,00	1.863.000,00	685.288,67	36,78
5.2	Transferências Diretas - PDDE	0,00	0,00	0,00	0,00
5.3	Transferências Diretas - PNAE	627.300,00	627.300,00	203.894,00	32,50
5.4	Transferências Diretas - PNATE	126.500,00	126.500,00	24.408,54	19,30
5.5	Outras Transferências do FNDE	0,00	0,00	0,00	0,00
5.6	Aplicação Financeira dos Recursos do FNDE	0,00	0,00	0,00	0,00
6	RECEITA DE TRANSFERÊNCIAS DE CONVÊNIOS	1.179.800,00	1.179.800,00	210.037,75	17,80
6.1	Transferências de Convênios	1.153.500,00	1.153.500,00	208.380,60	18,07
6.2	Aplicação Financeira de Recursos de Convênios	26.300,00	26.300,00	1.657,15	6,30
7	RECEITA DE OPERAÇÕES DE CRÉDITO	0,00	0,00	0,00	0,00
8	OUTRAS RECEITAS PARA FINANCIAMENTO DO ENSINO	0,00	0,00	0,00	0,00
9	TOTAL DAS RECEITAS ADICIONAIS PARA FINANCIAMENTO DO ENSINO (4+5+6+7+8)	3.799.000,00	3.799.000,00	1.124.185,79	29,59



IMPrensa Oficial da Prefeitura de Bom Jesus dos Perdões
Sexta-Feira, 29 de Maio de 2020 - IOBJP - Nº 796 - Ano VI



PREF MUNICIPAL BOM JESUS DOS PERDOES
SECRETARIA DE FINANÇAS
DEPARTAMENTO DE CONTABILIDADE

Usuário: AIRTON
27/05/20 18:35
Exercício: 2020
Página: 2 / 4

4R Sistemas

RREO - ANEXO 8 - DEMONSTRATIVO DAS RECEITAS E DESPESAS COM MANUTENÇÃO E
DESENVOLVIMENTO DO ENSINO - MDE
Período de Ref.: 01/01/2020 a 30/04/2020 - 2º Bimestre (Março/Abril)

RREO - ANEXO 8 (LDB, art. 72)

Em Reais

FUNDEB					
CAMPO	RECEITAS DO FUNDEB	PREVISÃO INICIAL	PREVISÃO ATUALIZADA (a)	RECEITAS REALIZADAS	
				Até o Bimestre (b)	% (c) = (b/a) x 100
10	RECEITAS DESTINADAS AO FUNDEB	8.143.000,00	8.143.000,00	3.029.232,49	37,20
10.1	Cota-Parte FPM Destinada ao FUNDEB - (20% de 2.1.1)	3.957.000,00	3.957.000,00	1.398.402,87	35,34
10.2	Cota-Parte ICMS Destinada ao FUNDEB - (20% de 2.2)	3.485.000,00	3.485.000,00	1.163.127,19	33,38
10.3	ICMS-Desoneração Destinada ao FUNDEB - (20% de 2.3)	0,00	0,00	0,00	0,00
10.4	Cota-Parte IPI-Exportação Destinada ao FUNDEB - (20% de 2.4)	27.000,00	27.000,00	8.113,46	30,05
10.5	Cota-Parte ITR Destinada ao FUNDEB - (20% de (2.5))	7.000,00	7.000,00	664,12	9,49
10.6	Cota-Parte IPVA Destinada ao FUNDEB - (20% de 2.6)	667.000,00	667.000,00	458.924,85	68,80
11	RECEITAS RECEBIDAS DO FUNDEB	13.519.700,00	13.519.700,00	5.134.689,65	37,98
11.1	Transferências de Recursos do FUNDEB	13.485.000,00	13.485.000,00	5.130.659,84	38,05
11.2	Complementação da União ao FUNDEB	0,00	0,00	0,00	0,00
11.3	Receita de Aplicação Financeira dos Recursos do FUNDEB	34.700,00	34.700,00	4.029,81	11,61
12	RESULTADO LÍQUIDO DAS TRANSFERÊNCIAS DO FUNDEB(11.1 - 10)	5.342.000,00	5.342.000,00	2.101.427,35	39,34

[SE RESULTADO LÍQUIDO DA TRANSFERÊNCIA (12) > 0] = ACRÉSCIMO RESULTANTE DAS TRANSFERÊNCIAS DO FUNDEB
[SE RESULTADO LÍQUIDO DA TRANSFERÊNCIA (12) < 0] = DECRÉSCIMO RESULTANTE DAS TRANSFERÊNCIAS DO FUNDEB

CAMPO	DESPESAS DO FUNDEB	DOTAÇÃO INICIAL	DOTAÇÃO ATUALIZADA (d)	DESPESAS EMPENHADAS		DESPESAS LIQUIDADAS		INSCRITOS EM RP NÃO PROCESSADOS (j)
				Até o Bimestre (e)	% (f) = (e/d) x 100	Até o Bimestre (g)	% (h) = (g/d) x 100	
13	PAGAMENTO DOS PROFISSIONAIS DO MAGISTÉRIO	11.548.200,00	11.562.561,48	3.058.467,87	26,45	3.058.467,87	26,45	0,00
13.1	Com Educação Infantil	4.475.200,00	4.475.200,00	1.261.244,34	28,18	1.261.244,34	28,18	0,00
13.2	Com Ensino Fundamental	7.073.000,00	7.087.361,48	1.797.223,53	25,36	1.797.223,53	25,36	0,00
14	OUTRAS DESPESAS	1.971.500,00	1.986.000,00	991.022,42	49,90	395.289,67	19,90	0,00
14.1	Com Educação Infantil	616.500,00	616.500,00	286.937,25	46,54	130.490,72	21,17	0,00
14.2	Com Educação Fundamental	1.355.000,00	1.369.500,00	704.085,17	51,41	264.798,95	19,34	0,00
15	TOTAL DAS DESPESA DO FUNDEB (13+14)	13.519.700,00	13.548.561,48	4.049.490,29	29,89	3.453.757,54	25,49	0,00

CAMPO	DEDUÇÕES PARA FINS DE LIMITE DO FUNDEB	VALOR
16	RESTOS A PAGAR INSCRITOS NO EXERCÍCIO SEM DISPONIBILIDADE FINANCEIRA DE RECURSOS DO FUNDEB	0,00
16.1	FUNDEB 60%	0,00
16.2	FUNDEB 40%	0,00
17	DESPESAS CUSTEADAS COM O SUPERÁVIT FINANCEIRO, DO EXERCÍCIO ANTERIOR, DO FUNDEB	14.361,48
17.1	FUNDEB 60%	14.361,48
17.2	FUNDEB 40%	0,00
18	TOTAL DAS DEDUÇÕES CONSIDERADAS PARA FINS DE LIMITE DO FUNDEB (16+17)	14.361,48

CAMPO	INDICADORES DO FUNDEB	VALOR
19	TOTAL DAS DESPESAS DO FUNDEB PARA FINS DE LIMITE (15 - 18)	3.439.396,06
19.1	Mínimo de 60% do FUNDEB na Remuneração do Magistério ¹ (13 - (16.1 + 17.1)) / (11) x 100) %	59,29
19.2	Máximo de 40% em Despesa com MDE, que não Remuneração do Magistério (14 - (16.2 + 17.2)) / (11) x 100) %	7,70
19.3	Máximo de 5% não Aplicado no Exercício (100 - (19.1 + 19.2)) %	33,01

CAMPO	CONTROLE DA UTILIZAÇÃO DE RECURSOS NO EXERCÍCIO SUBSEQUENTE	VALOR
20	RECURSOS RECEBIDOS DO FUNDEB EM 2019 QUE NÃO FORAM UTILIZADOS	0,00
21	DESPESAS CUSTEADAS COM O SALDO DO ITEM 20 ATÉ O 1º TRIMESTRE DE 2020 ²	14.361,48



IMPrensa Oficial da Prefeitura de Bom Jesus dos Perdões
Sexta-Feira, 29 de Maio de 2020 - IOBJP - Nº 796 - Ano VI



4R Sistemas

PREF MUNICIPAL BOM JESUS DOS PERDOES
SECRETARIA DE FINANÇAS

DEPARTAMENTO DE CONTABILIDADE

RREO - ANEXO 8 - DEMONSTRATIVO DAS RECEITAS E DESPESAS COM MANUTENÇÃO E DESENVOLVIMENTO DO ENSINO - MDE

Período de Ref.: 01/01/2020 a 30/04/2020 - 2º Bimestre (Março/Abril)

Usuário: AIRTON

27/05/20 18:35

Exercício: 2020

Página: 3/4

RREO - ANEXO 8 (LDB, art. 72)

Em Reais

MANUTENÇÃO E DESENVOLVIMENTO DO ENSINO - DESPESAS CUSTEADAS COM A RECEITA RESULTANTE DE IMPOSTOS E RECURSOS DO FUNDEB								
CAMPO	DESPESAS COM AÇÕES TÍPICAS DE MDE	DOTAÇÃO INICIAL	DOTAÇÃO ATUALIZADA (d)	DESPESAS EMPENHADAS		DESPESAS LIQUIDADAS		INSCRITOS EM RP NÃO PROCESSADOS (j)
				Até o Bimestre (e)	% (f) = (e/d) x 100	Até o Bimestre (g)	% (h) = (g/d) x 100	
22	EDUCAÇÃO INFANTIL	7.831.900,00	7.831.900,00	2.108.846,50	26,93	1.839.287,05	23,48	0,00
22.1	Creche	7.831.900,00	7.831.900,00	2.108.846,50	26,93	1.839.287,05	23,48	0,00
22.1.1	Despesas Custeadas com Recursos do FUNDEB	5.091.700,00	5.091.700,00	1.548.181,59	30,41	1.391.735,06	27,33	0,00
22.1.2	Despesas Custeadas com Outros Recursos de Impostos	2.740.200,00	2.740.200,00	560.664,91	20,46	447.551,99	16,33	0,00
22.2	Pré-Escola	0,00	0,00	0,00	0,00	0,00	0,00	0,00
22.2.1	Despesas Custeadas com Recursos do FUNDEB	0,00	0,00	0,00	0,00	0,00	0,00	0,00
22.2.2	Despesas Custeadas com Outros Recursos de Impostos	0,00	0,00	0,00	0,00	0,00	0,00	0,00
23	ENSINO FUNDAMENTAL	13.684.100,00	13.721.405,48	4.492.226,34	32,74	3.823.860,76	27,87	0,00
23.1	Despesas Custeadas com Recursos do FUNDEB	8.428.000,00	8.456.861,48	2.501.308,70	29,58	2.062.022,48	24,38	0,00
23.2	Despesas Custeadas com Outros Recursos de Impostos	5.256.100,00	5.264.544,00	1.990.917,64	37,82	1.761.838,28	33,47	0,00
24	ENSINO MÉDIO	0,00	0,00	0,00	0,00	0,00	0,00	0,00
25	ENSINO SUPERIOR	300.000,00	300.000,00	30.200,00	10,07	30.200,00	10,07	0,00
26	ENSINO PROFISSIONAL NÃO INTEGRADO AO ENSINO REGULAR	0,00	0,00	0,00	0,00	0,00	0,00	0,00
27	OUTRAS	4.460.800,00	4.042.316,52	268.373,62	6,64	247.059,92	6,11	0,00
28	TOTAL DAS DESPESAS COM AÇÕES TÍPICAS DE MDE (22+23+24+25+26+27)	26.276.800,00	25.895.622,00	6.899.646,46	26,64	5.940.407,73	22,94	0,00

CAMPO	DEDUÇÕES CONSIDERADAS PARA FINS DE LIMITE CONSTITUCIONAL	VALOR
29	RESULTADO LÍQUIDO DAS TRANSFERÊNCIAS DO FUNDEB = (12)	2.101.427,35
30	DESPESAS CUSTEADAS COM A COMPLEMENTAÇÃO DO FUNDEB NO EXERCÍCIO	0,00
31	DESPESAS CUSTEADAS COM O SUPERÁVIT FINANCEIRO, DO EXERCÍCIO ANTERIOR, DO FUNDEB	0,00
32	DESPESAS CUSTEADAS COM O SUPERÁVIT FINANCEIRO, DO EXERCÍCIO ANTERIOR, DE OUTROS RECURSOS DE IMPOSTOS	0,00
33	RESTOS A PAGAR INSCRITOS NO EXERCÍCIO SEM DISPONIBILIDADE FINANCEIRA DE RECURSOS DE IMPOSTOS VINCULADOS AO ENSINO	0,00
34	CANCELAMENTO, NO EXERCÍCIO, DE RESTOS A PAGAR INSCRITOS COM DISPONIBILIDADE FINANCEIRA DE RECURSOS DE IMPOSTOS VINCULADOS AO ENSINO = (44j)	49.658,83
35	TOTAL DAS DEDUÇÕES CONSIDERADAS PARA FINS DE LIMITE CONSTITUCIONAL (29+30+31+32+33+34)	2.151.086,18
36	TOTAL DAS DESPESAS PARA FINS DE LIMITE ((22+23) (35))	3.512.061,63
37	PERCENTUAL DE APLICAÇÃO EM MDE SOBRE A RECEITA LÍQUIDA DE IMPOSTOS ((36) / (3) x 100) % - LIMITE CONSTITUCIONAL 25%	16,17

OUTRAS INFORMAÇÕES PARA CONTROLE								
CAMPO	OUTRAS DESPESAS CUSTEADAS COM RECEITAS ADICIONAIS PARA FINANCIAMENTO DO ENSINO	DOTAÇÃO INICIAL	DOTAÇÃO ATUALIZADA (d)	DESPESAS EMPENHADAS		DESPESAS LIQUIDADAS		INSCRITOS EM RP NÃO PROCESSADOS (j)
				Até o Bimestre (e)	% (f) = (e/d) x 100	Até o Bimestre (g)	% (h) = (g/d) x 100	
38	DESPESAS CUSTEADAS COM A APLICAÇÃO FINANCEIRA DE OUTROS RECURSOS DE IMPOSTOS VINCULADOS AO ENSINO	0,00	0,00	0,00	0,00	0,00	0,00	0,00
39	DESPESAS CUSTEADAS COM A CONTRIBUIÇÃO SOCIAL DO SALÁRIO-EDUCAÇÃO	1.935.800,00	2.772.766,96	1.199.548,58	43,26	434.716,08	15,68	0,00
40	DESPESAS CUSTEADAS COM OPERAÇÕES DE CRÉDITO	0,00	0,00	0,00	0,00	0,00	0,00	0,00
41	DESPESAS CUSTEADAS COM OUTRAS RECEITAS PARA FINANCIAMENTO DO ENSINO	0,00	0,00	0,00	0,00	0,00	0,00	0,00
42	TOTAL DAS OUTRAS DESPESAS CUSTEADAS COM RECEITAS ADICIONAIS PARA FINAN. DO ENSINO (38+39+40+41)	1.935.800,00	2.772.766,96	1.199.548,58	43,26	434.716,08	15,68	0,00
43	TOTAL GERAL DAS DESPESAS COM EDUCAÇÃO (28+42)	28.212.600,00	28.668.388,96	8.099.195,04	28,25	6.375.123,81	22,24	0,00

CAMPO	RESTOS A PAGAR INSCRITOS COM DISPONIBILIDADE FINANCEIRA DE RECURSOS DE IMPOSTOS VINCULADOS AO ENSINO	SALDO ATÉ O BIMESTRE	CANCELADO EM 2020 (g)
44	RESTOS A PAGAR DE DESPESAS COM MDE	107.731,12	49.658,83
44.1	Executadas com Recursos de Impostos Vinculados ao Ensino	107.731,12	45.500,10
44.2	Executadas com Recursos do FUNDEB	0,00	4.158,73



IMPrensa Oficial da Prefeitura de Bom Jesus dos Perdões
Sexta-Feira, 29 de Maio de 2020 - IOBJP - Nº 796 - Ano VI



4R Sistemas

PREF MUNICIPAL BOM JESUS DOS PERDOES
SECRETARIA DE FINANÇAS

DEPARTAMENTO DE CONTABILIDADE

RREO - ANEXO 8 - DEMONSTRATIVO DAS RECEITAS E DESPESAS COM MANUTENÇÃO E
DESENVOLVIMENTO DO ENSINO - MDE

Período de Ref.: 01/01/2020 a 30/04/2020 - 2º Bimestre (Março/Abril)

Usuário: AIRTON

27/05/20 18:35

Exercício: 2020

Página: 4/4

RREO - ANEXO 8 (LDB, art. 72)

Em Reais

CAMPO	CONTROLE DA DISPONIBILIDADE FINANCEIRA	VALOR	
		FUNDEB (h)	SALÁRIO EDUCAÇÃO
45	SALDO FINANCEIRO EM 31 DE DEZEMBRO DE 2019	1.777.527,53	2.150.827,48
46	(+) INGRESSO DE RECURSOS ATÉ O BIMESTRE (Orçamentário)	5.130.659,84	0,00
47	(-) PAGAMENTOS EFETUADOS ATÉ O BIMESTRE	3.572.454,49	768.196,62
47.1	Orçamento do Exercício	2.537.003,78	410.098,60
47.2	Restos a Pagar	1.035.450,71	358.098,02
48	(+) RECEITA DE APLICAÇÃO FINANCEIRA DOS RECURSOS ATÉ O BIMESTRE	4.029,81	0,00
49	(-) DISPONIBILIDADE FINANCEIRA ATÉ O BIMESTRE	3.339.762,69	1.382.630,86
50	(+) AJUSTES	-331.990,80	62.161,04
51.1	Retenções	0,00	0,00
51.2	Valores a Recuperar	0,00	0,00
51.3	Outros Valores Extraorçamentários	0,00	0,00
51.4	Conciliação Bancária	-331.990,80	62.161,04
51	(=) SALDO FINANCEIRO CONCILIADO	3.007.771,89	1.444.791,90

FONTE: Sistema 4R Sistemas, Unidade Responsável SECRETARIA DE FINANÇAS, Data de Emissão 27/05/2020 e Hora da Emissão 18:35:48

- Limites mínimos anuais a serem cumpridos no encerramento do exercício.
- Art. 21, § 2º, Lei 11.494/2007: "Até 5% dos recursos recebidos à conta dos Fundos, inclusive relativos à complementação da União recebidos nos termos do §1º do art. 6º desta Lei, poderão ser utilizados no 1º trimestre do exercício imediatamente subsequente, mediante abertura de crédito adicional.
- Caput do artigo 212 da CF/1988
- Os valores referentes à parcela dos Restos a Pagar inscritos sem disponibilidade financeira vinculada à educação deverão ser informados somente no RREO do último bimestre do exercício.
- Limites mínimos anuais a serem cumpridos no encerramento do exercício, no âmbito de atuação prioritária, conforme LDB, art. 11, V.
- Nos cinco primeiros bimestres do exercício o acompanhamento poderá ser feito com base na despesa empenhada ou na despesa liquidada. No último bimestre do exercício, o valor deverá corresponder ao total da despesa empenhada.
- Essa coluna poderá ser apresentada somente no último bimestre.

BOM JESUS DOS PERDOES, 27 de Maio de 2020.



IMPrensa Oficial da Prefeitura de Bom Jesus dos Perdões
Sexta-Feira, 29 de Maio de 2020 - IOBJP - Nº 796 - Ano VI



4R Sistemas

PREF MUNICIPAL BOM JESUS DOS PERDOES
SECRETARIA DE FINANÇAS
DEPARTAMENTO DE CONTABILIDADE

RREO - ANEXO 12 - DEMONSTRATIVO DAS RECEITAS E DESPESAS COM AÇÕES E SERVIÇOS PÚBLICOS DE SAÚDE

Período de Ref.: 01/01/2020 a 30/04/2020 - 2º Bimestre (Março/Abril)

Usuário: AIRTON

27/05/20 18:36

Exercício: 2020

Página: 1/3

RREO - ANEXO 12 (LC 141/2012, art. 35)

Em Reais

RECEITAS P/ APURAÇÃO DA APLICAÇÃO EM AÇÕES E SERVIÇOS PÚBLICOS DE SAÚDE	PREVISÃO INICIAL	PREVISÃO ATUALIZADA (a)	RECEITAS REALIZADAS	
			Até o Bimestre (b)	% (b/a) x 100
RECEITA DE IMPOSTOS LÍQUIDA (I)	18.062.000,00	18.062.000,00	6.462.212,01	35,78
Imposto Predial e Territorial Urbano - IPTU	8.727.000,00	8.727.000,00	3.674.352,42	42,10
Imposto sobre Transmissão de Bens Intervivos - ITBI	1.483.000,00	1.483.000,00	361.966,76	24,41
Imposto sobre Serviço de Qualquer Natureza - ISS	3.747.000,00	3.747.000,00	1.217.484,38	32,49
Imposto de Renda Retido na Fonte - IRRF	2.415.000,00	2.415.000,00	685.588,39	28,39
Multa, Juros de Mora e Outros Encargos dos Impostos	104.000,00	104.000,00	2.912,12	2,80
Dívida Ativa dos Impostos	1.098.000,00	1.098.000,00	369.384,53	33,64
Multa, Juros de Mora e Outros Encargos da Dívida Ativa	488.000,00	488.000,00	150.523,41	30,84
RECEITA DE TRANSFERÊNCIAS CONSTITUCIONAIS E LEGAIS (II)	40.955.000,00	40.955.000,00	15.251.444,34	37,24
Cota-Parte FPM	19.900.000,00	19.900.000,00	7.095.739,97	35,66
Cota-Parte ITR	36.000,00	36.000,00	3.320,77	9,22
Cota-Parte IPVA	3.400.000,00	3.400.000,00	2.296.180,54	67,53
Cota-Parte ICMS	17.500.000,00	17.500.000,00	5.815.635,18	33,23
Cota-Parte IPI-Exportação	119.000,00	119.000,00	40.567,88	34,09
Compensações Financ. Provenientes de Impostos e Transferências Constitucionais	0,00	0,00	0,00	0,00
Desoneração ICMS (LC 87/96)	0,00	0,00	0,00	0,00
Outras	0,00	0,00	0,00	0,00
TOTAL DAS RECEITAS PARA APURAÇÃO DA APLICAÇÃO EM AÇÕES E SERVIÇOS PÚBLICOS DE SAÚDE (III) = (I+II)	59.017.000,00	59.017.000,00	21.713.656,35	36,79

RECEITAS ADICIONAIS PARA FINANCIAMENTO DA SAÚDE	PREVISÃO INICIAL	PREVISÃO ATUALIZADA (c)	RECEITAS REALIZADAS	
			Até o Bimestre (d)	% (d/c) x 100
TRANSFERÊNCIA DE RECURSOS DO SISTEMA ÚNICO DE SAÚDE-SUS	1.931.703,00	1.931.703,00	966.555,19	50,04
Provenientes da União	1.736.500,00	1.736.500,00	747.123,19	43,02
Provenientes dos Estados	195.203,00	195.203,00	219.432,00	112,41
Provenientes de Outros Municípios	0,00	0,00	0,00	0,00
Outras Receitas do SUS	0,00	0,00	0,00	0,00
TRANSFERÊNCIAS VOLUNTÁRIAS	0,00	0,00	0,00	0,00
RECEITAS DE OPERAÇÕES DE CRÉDITO VINCULADAS A SAÚDE	0,00	0,00	0,00	0,00
OUTRAS RECEITAS PARA FINANCIAMENTO DA SAÚDE	10.000,00	10.000,00	1.631,06	16,31
TOTAL RECEITAS ADICIONAIS PARA FINANCIAMENTO DA SAÚDE	1.941.703,00	1.941.703,00	968.186,25	49,86

DESPA COM SAÚDE (Por Grupo de Natureza da Despesa)	DOTAÇÃO INICIAL	DOTAÇÃO ATUALIZAÇÃO (e)	DESPESAS EMPENHADAS		DESPESAS LIQUIDADAS		Inscritas em Restos a Pagar Não Processados
			Até o Bimestre (f)	% (f/e) x 100	Até o Bimestre (g)	% (g/e) x 100	
DESPESAS CORRENTES	19.081.243,00	19.589.357,82	6.876.986,54	35,11	5.488.537,71	28,02	1.388.448,83
Pessoal e Encargos Sociais	11.148.040,00	11.101.540,00	3.587.487,29	32,32	3.587.487,29	32,32	0,00
Juros e Encargos da Dívida	0,00	0,00	0,00	0,00	0,00	0,00	0,00
Outras Despesas Correntes	7.933.203,00	8.487.817,82	3.289.499,25	38,76	1.901.050,42	22,40	1.388.448,83
DESPESAS DE CAPITAL	195.000,00	779.560,00	212.330,82	27,24	78.013,26	10,01	134.317,56
Investimentos	195.000,00	779.560,00	212.330,82	27,24	78.013,26	10,01	134.317,56
Inversões Financeiras	0,00	0,00	0,00	0,00	0,00	0,00	0,00
Amortização da Dívida	0,00	0,00	0,00	0,00	0,00	0,00	0,00
TOTAL DAS DESPESAS COM SAÚDE (IV)	19.276.243,00	20.368.917,82	7.089.317,36	34,80	5.566.550,97	27,33	1.522.766,39



IMPrensa Oficial da Prefeitura de Bom Jesus dos Perdões
Sexta-Feira, 29 de Maio de 2020 - IOBJP - Nº 796 - Ano VI



4R Sistemas

PREF MUNICIPAL BOM JESUS DOS PERDOES
SECRETARIA DE FINANÇAS

DEPARTAMENTO DE CONTABILIDADE

RREO - ANEXO 12 - DEMONSTRATIVO DAS RECEITAS E DESPESAS COM AÇÕES E SERVIÇOS PÚBLICOS DE SAÚDE

Período de Ref.: 01/01/2020 a 30/04/2020 - 2º Bimestre (Março/Abril)

Usuário: AIRTON

27/05/20 18:36

Exercício: 2020

Página: 2/3

RREO - ANEXO 12 (LC 141/2012, art. 35)

Em Reais

DESPESAS COM SAÚDE NÃO COMPUTADAS PARA FINS DE APURAÇÃO DO PERCENTUAL MÍNIMO	DOTAÇÃO INICIAL	DOTAÇÃO ATUALIZAÇÃO	DESPESAS EMPENHADAS		DESPESAS LIQUIDADAS		Inscritas em Restos a Pagar Não Processados
			Até o Bimestre (h)	% (h/IVf) x 100	Até o Bimestre (i)	% (i/IVg) x 100	
DESPESAS COM INATIVOS E PENSIONISTAS	0,00	0,00	0,00	0,00	0,00	0,00	0,00
DESPESAS COM ASSISTÊNCIA À SAÚDE QUE NÃO ATENDE AO PRINCÍPIO DE ACESSO UNIVERSAL	0,00	0,00	0,00	0,00	0,00	0,00	0,00
DESPESAS CUSTEADAS COM OUTROS RECURSOS	2.013.703,00	2.931.202,39	1.262.939,53	17,81	721.099,15	12,95	541.840,38
Recursos de Transferência do Sistema Único de Saúde - SUS	2.013.703,00	2.291.202,39	1.047.517,71	14,78	611.193,88	10,98	436.323,83
Recursos de Operações de Crédito	0,00	360.000,00	0,00	0,00	0,00	0,00	0,00
Outros Recursos	0,00	280.000,00	215.421,82	3,04	109.905,27	1,97	105.516,55
OUTRAS AÇÕES E SERVIÇOS NÃO COMPUTADOS	0,00	0,00	0,00	0,00	0,00	0,00	0,00
RESTOS A PAGAR NÃO PROCESSADOS INSCRITOS INDEVIDAMENTE NO EXERCÍCIO SEM DISPONIBILIDADE FINANCEIRA ¹	0,00	0,00	0,00	0,00	0,00	0,00	0,00
DESPESAS CUSTEADAS COM DISPONIBILIDADE DE CAIXA VINCULADA AOS RESTOS A PAGAR CANCELADOS ²	0,00	0,00	0,00	0,00	0,00	0,00	0,00
DESPESAS CUSTEADAS COM RECURSOS VINCULADOS À PARCELA DO PERCENTUAL MÍNIMO QUE NÃO FOI APLICADA EM AÇÕES E SERVIÇOS DE SAÚDE EM EXERCÍCIOS ANTERIORES ³	0,00	0,00	0,00	0,00	0,00	0,00	0,00
TOTAL DAS DESPESAS COM SAÚDE NÃO COMPUTADAS (V)	2.013.703,00	2.931.202,39	1.262.939,53	17,81	721.099,15	12,95	541.840,38
TOTAL DAS DESPESAS COM AÇÕES E SERVIÇOS PÚBLICOS DE SAÚDE (VI) = (IV - V)	17.262.540,00	17.437.715,43	5.826.377,83	82,19	4.845.451,82	87,05	980.926,01

PERCENTUAL DE APLICAÇÃO EM AÇÕES E SERVIÇOS PÚBLICOS DE SAÚDE SOBRE A RECEITA DE IMPOSTOS LÍQUIDA E TRANSFERÊNCIAS CONSTITUCIONAIS E LEGAIS (VII%) = (VII/IIIb x 100) - LIMITE CONSTITUCIONAL 15%	22,32
--	--------------

VALOR REFERENTE À DIFERENÇA ENTRE O VALOR EXECUTADO E O LIMITE MÍNIMO CONSTITUCIONAL [VIh - (15 x IIIb) /100]	1.589.439,64
--	---------------------

EXECUÇÃO DE RESTOS A PAGAR NÃO PROCESSADOS INSCRITOS COM DISPONIBILIDADE DE CAIXA	INSCRITOS	CANCELADOS/ PRESCRITOS	PAGOS	A PAGAR	PARCELA CONSIDERADA NO LIMITE
Inscritos em 2020	0,00	0,00	0,00	0,00	0,00
Inscritos em 2019	225.824,36	0,00	110.468,31	115.356,05	0,00
Inscritos em 2018	58.556,90	0,00	2.759,95	55.796,95	0,00
Inscritos em 2017	31.749,27	0,00	0,00	31.749,27	0,00
Inscritos em 2016	465,03	0,00	0,00	465,03	0,00
Inscritos em 2014	0,00	0,00	0,00	0,00	0,00
TOTAL	316.595,56	0,00	113.228,26	203.367,30	0,00

CONTROLE DOS RESTOS A PAGAR CANCELADOS OU PRESCRITOS PARA FINS DE APLICAÇÃO DA DISPONIBILIDADE DE CAIXA CONFORME ARTIGO 24, § 1º e 2º	RESTOS A PAGAR CANCELADOS OU PRESCRITOS		
	SALDO INICIAL	Despesas custeadas no exercício de referência (j)	SALDO FINAL (Não Aplicado)
Restos a Pagar Cancelados ou Prescritos em 2020 - Processado	0,00	0,00	0,00
Restos a Pagar Cancelados ou Prescritos em 2020 - Não Processado	0,00	0,00	0,00
Restos a Pagar Cancelados ou Prescritos em 2019 - Não Processado	0,00	0,00	0,00
TOTAL (VIII)	0,00	0,00	0,00

CONTROLE DO VALOR REFERENTE AO PERCENTUAL MÍNIMO NÃO CUMPRIDO EM EXERCÍCIOS ANTERIORES PARA FINS DE APLICAÇÃO DOS RECURSOS VINCULADOS CONFORME ARTIGOS 25 e 26	LIMITE NÃO CUMPRIDO		
	SALDO INICIAL	Despesas custeadas no exercício de referência (k)	SALDO FINAL (Não Aplicado)
Diferença de Limite não Cumprido em 2019	0,00	0,00	0,00
Diferença de Limite não Cumprido em 2018	0,00	0,00	0,00
TOTAL (IX)	0,00	0,00	0,00



IMPrensa Oficial da Prefeitura de Bom Jesus dos Perdões
Sexta-Feira, 29 de Maio de 2020 - IOBJP - Nº 796 - Ano VI



PREF MUNICIPAL BOM JESUS DOS PERDOES
SECRETARIA DE FINANÇAS

DEPARTAMENTO DE CONTABILIDADE

Usuário: AIRTON

27/05/20 18:36

Exercício: 2020

Página: 3/3

4R Sistemas

RREO - ANEXO 12 - DEMONSTRATIVO DAS RECEITAS E DESPESAS COM AÇÕES E
SERVIÇOS PÚBLICOS DE SAÚDE

Período de Ref.: 01/01/2020 a 30/04/2020 - 2º Bimestre (Março/Abril)

RREO - ANEXO 12 (LC 141/2012, art. 35)

Em Reais

DESPESAS COM SAÚDE (Por SubFunção)	DOTAÇÃO INICIAL	DOTAÇÃO ATUALIZAÇÃO	DESPESAS EMPENHADAS		DESPESAS LIQUIDADAS		Inscritas em Restos a Pagar Não Processados
			Até o Bimestre (l)	% (l/total l) x 100	Até o Bimestre (m)	% (m/total m) x	
Atenção Básica	7.517.603,00	7.602.485,94	2.225.821,09	31,33	1.930.812,00	34,69	295.009,09
Assistência Hospitalar e Ambulatorial	9.556.100,00	10.530.826,45	3.898.573,25	54,88	2.828.900,38	50,82	1.069.672,87
Suporte Profilático e Terapêutico	0,00	0,00	0,00	0,00	0,00	0,00	0,00
Vigilância Sanitária	452.900,00	452.900,00	144.630,70	2,04	140.922,74	2,53	3.707,96
Vigilância Epidemiológica	184.400,00	193.910,00	86.672,55	1,22	60.325,89	1,08	26.346,66
Alimentação e Nutrição	0,00	0,00	0,00	0,00	0,00	0,00	0,00
Outras SubFunções	1.765.240,00	1.788.795,43	748.666,97	10,54	605.589,96	10,88	143.077,01
TOTAL	19.476.243,00	20.568.917,82	7.104.364,56	100,00	5.566.550,97	100,00	1.537.813,59

FONTE: Sistema 4R Sistemas, Unidade Responsável SECRETARIA DE FINANÇAS, Data de Emissão 27/05/2020 e Hora da Emissão 18:36:17

- Essa linha apresentará valor somente no Relatório Resumido da Execução Orçamentária do último bimestre do exercício.
- O valor apresentado na intercessão com a coluna "i" ou com a coluna "h" deverá ser o mesmo apresentado no "total j".
- O valor apresentado na intercessão com a coluna "i" ou com a coluna "h" deverá ser o mesmo apresentado no "total k".
- Limite anual mínimo a ser cumprido no encerramento do exercício. Deverá ser informado o limite estabelecido na Lei Orgânica do Município quando o percentual nela estabelecido for superior ao fixado na LC nº 141/20126
- Durante o exercício esse valor servirá para o monitoramento previsto no art. 23 da LC 141/2012
- Nos cinco primeiros bimestres do exercício o acompanhamento será feito com base na despesa liquidada. No último bimestre do exercício, o valor deverá corresponder ao total da despesa empenhada.
- Essa coluna poderá ser apresentada somente no último bimestre.

BOM JESUS DOS PERDOES, 27 de Maio de 2020.



IMPrensa Oficial da Prefeitura de Bom Jesus dos Perdões
Sexta-Feira, 29 de Maio de 2020 - IOBJP - Nº 796 - Ano VI



4R Sistemas

PREF MUNICIPAL BOM JESUS DOS PERDOES
SECRETARIA DE FINANÇAS
DEPARTAMENTO DE CONTABILIDADE

RREO - ANEXO 13 - DEMONSTRATIVO DAS PARCERIAS PÚBLICO-PRIVADAS
 Período de Ref.: 01/01/2020 a 30/04/2020 - 2º Bimestre (Março/Abril)

Usuário: AIRTON
 27/05/20 18:36
 Exercício: 2020
 Página: 1 / 1

RREO - Anexo 13 (Lei nº 11.079, de 30-12-2004, arts. 22,25 e 28)

R\$ 1,00

CAMPO	IMPACTOS DAS CONTRATAÇÕES DE PPP	SALDO TOTAL EM 31 DE DEZEMBRO DO EXERCÍCIO ANTERIOR (a)	REGISTROS EFETUADOS EM 2020	
			No Bimestre	Até o Bimestre (b)
1	TOTAL DE ATIVOS			
2	Ativos Constituídos pela SPE			
3	TOTAL DE PASSIVOS (I)			
4	Obrigações decorrentes de Ativos Constituídos pela SPE			
5	Provisões de PPP			
6	Outros passivos			
7	ATOS POTENCIAIS PASSIVOS			
8	Obrigações contratuais			
9	Riscos não Provisionados			
10	Garantias concedidas			
11	Outros Passivos Contingentes			

CAMPO	DESPESAS DE PPP	EXERCÍCIO ANTERIOR	EXERCÍCIO CORRENTE 2020	EXERCÍCIO 2021	EXERCÍCIO 2022	EXERCÍCIO 2023	EXERCÍCIO 2024	EXERCÍCIO 2025	EXERCÍCIO 2026	EXERCÍCIO 2027	EXERCÍCIO 2028	EXERCÍCIO 2029
13	TOTAL DAS DESPESAS DE PPP DAS ESTATAIS NÃO-DEPENDENTES (II) = (II.1 + II.2)											
14	TOTAL DAS DESPESAS DE PPP (III) = (I + II)											
15	RECEITA CORRENTE LÍQUIDA (RCL) (IV)											
16	TOTAL DAS DESPESAS CONSIDERADAS PARA O LIMITE = (I)											
17	TOTAL DAS DESPESAS CONSIDERADAS PARA O LIMITE / RCL (%) (V) = (I / IV)											

Fonte: Sistema PREF MUNICIPAL BOM JESUS DOS PERDOES, Unidade Responsável: SECRETARIA DE FINANÇAS, Emissão: 27/05/2020, às 18:36:39
 Notas:

BOM JESUS DOS PERDOES, 27 de Maio de 2020.



IMPrensa Oficial da Prefeitura de Bom Jesus dos Perdões
Sexta-Feira, 29 de Maio de 2020 - IOBJP - Nº 796 - Ano VI



4R Sistemas

PREF MUNICIPAL BOM JESUS DOS PERDOES
SECRETARIA DE FINANÇAS

DEPARTAMENTO DE CONTABILIDADE

RREO - ANEXO 14 - DEMONSTRATIVO SIMPLIFICADO DO RELATÓRIO RESUMIDO DA
EXECUÇÃO ORÇAMENTÁRIA

Período de Ref.: 01/01/2020 a 30/04/2020 - 2º Bimestre (Março/Abril)

Usuário: AIRTON

27/05/20 18:38

Exercício: 2020

Página: 1/2

RREO - Anexo 14 (LRF, Art. 48)

Em Reais

CAMPO	BALANÇO ORÇAMENTÁRIO	Até o Bimestre
1	RECEITAS	
2	Previsão Inicial	106.442.889,00
3	Previsão Atualizada	106.442.889,00
4	Receitas Realizadas	33.067.130,55
5	Déficit Orçamentário	0,00
6	Saldo Exercícios Anteriores (Utilizados para Créditos Adicionais)	1.494.943,15
7	DESPESAS	
8	Dotação Inicial	104.347.889,00
10	Dotação Atualizada	111.940.247,11
11	Despesas Empenhadas	34.394.876,67
12	Despesas Liquidadas	25.193.971,70
13	Despesas Pagas	20.341.909,30
14	Superávit Orçamentário	7.873.158,85

CAMPO	DESPESAS POR FUNÇÃO/SUBFUNÇÃO	Até o Bimestre
1	Despesas Empenhadas	34.394.876,67
2	Despesas Liquidadas	25.193.971,70

CAMPO	RECEITA CORRENTE LÍQUIDA - RCL	Até o Bimestre
1	Receita Corrente Líquida	80.335.355,08
2	Receita Corrente Líquida Ajustada para Cálculo dos Limites de Endividamento	80.335.355,08
3	Receita Corrente Líquida Ajustada para Cálculo dos Limites da Despesa com Pessoal	80.335.355,08

CAMPO	RECEITAS E DESPESAS DOS REGIMES DE PREVIDÊNCIA	Até o Bimestre
1	Regime Próprio de Previdência dos Servidores - PLANO PREVIDENCIÁRIO	
2	Receitas Previdenciárias Realizadas	4.056.472,44
3	Despesas Previdenciárias Empenhada	2.362.466,87
4	Despesas Previdenciárias Liquidadas	2.362.466,87
5	Resultado Previdenciário	1.694.005,57
6	Regime Próprio de Previdência dos Servidores - PLANO FINANCEIRO	
7	Receitas Previdenciárias Realizadas	0,00
8	Despesas Previdenciárias Empenhada	0,00
9	Despesas Previdenciárias Liquidadas	0,00
10	Resultado Previdenciário	0,00

CAMPO	RESULTADOS NOMINAL E PRIMÁRIO	Meta Fixada no AMF da LDO (a)	Resultado Apurado Até o Bimestre (b)	% em Relação à Meta (b/a)
1	Resultado Primário - Acima da Linha	810.000,00	2.858.491,43	352,90
2	Resultado Nominal - Acima da Linha	985.000,00	3.196.840,80	324,55

CAMPO	RESTOS A PAGAR POR PODER E MINISTÉRIO PÚBLICO	Inscrição	Cancelamento Até o Bimestre	Pagamento Até o Bimestre	Saldo a Pagar
1	RESTOS A PAGAR PROCESSADOS	6.080.599,37	4.158,73	5.942.569,83	133.870,81
2	Poder Executivo	6.080.599,37	4.158,73	5.942.569,83	133.870,81
3	Poder Legislativo	0,00	0,00	0,00	0,00
4	RESTOS A PAGAR NÃO PROCESSADOS	9.428.847,70	99.842,82	3.671.591,41	5.657.413,47
5	Poder Executivo	8.407.503,92	99.842,82	3.461.896,28	4.845.764,82
6	Poder Legislativo	1.021.343,78	0,00	209.695,13	811.648,65



IMPrensa Oficial da Prefeitura de Bom Jesus dos Perdões
Sexta-Feira, 29 de Maio de 2020 - IOBJP - Nº 796 - Ano VI



4R Sistemas

PREF MUNICIPAL BOM JESUS DOS PERDOES
SECRETARIA DE FINANÇAS

DEPARTAMENTO DE CONTABILIDADE

RREO - ANEXO 14 - DEMONSTRATIVO SIMPLIFICADO DO RELATÓRIO RESUMIDO DA
EXECUÇÃO ORÇAMENTÁRIA

Período de Ref.: 01/01/2020 a 30/04/2020 - 2º Bimestre (Março/Abril)

Usuário: AIRTON

27/05/20 18:38

Exercício: 2020

Página: 2/2

RREO - Anexo 14 (LRF, Art. 48)

Em Reais

CAMPO	DESPESAS COM AÇÕES TÍPICAS DE MDE	Valor Apurado Até o Bimestre	Limite Constitucional Anual	
			% Mínimo a Aplicar no Exercício	% Aplicado Até o Bimestre
1	Mínimo Anual de <18% / 25%> das Receitas de Impostos na Manutenção e Desenvolvimento do Ensino	3.512.061,63	25,00	16,17
2	Mínimo Anual de 60% do FUNDEB na Remuneração do Magistério com Ensino Fundamental e Médio	0,00	60,00	0,00
3	Mínimo Anual de 60% do FUNDEB na Remuneração do Magistério com Educação Infantil e Ensino Fundamental	3.072.829,35	60,00	59,29
4	Complementação da União ao FUNDEB	0,00	0,00	0,00

CAMPO	RECEITAS DE OPERAÇÕES DE CRÉDITO E DESPESAS DE CAPITAL	Valor Apurado Até o Bimestre	Saldo Não Realizado
1	Receitas de Operações de Crédito	0,00	0,00
2	Despesa de Capital Líquida	0,00	0,00

CAMPO	PROJEÇÃO ATUARIAL DOS REGIMES DE PREVIDÊNCIA	Exercício 1	10º Exercício	20º Exercício	35º Exercício
1	Plano Previdenciário	0,00	0,00	0,00	0,00
2	Receitas Previdenciárias	0,00	0,00	0,00	0,00
3	Despesas Previdenciárias	0,00	0,00	0,00	0,00
4	Resultado Previdenciário	0,00	0,00	0,00	0,00
5	Plano Financeiro	0,00	0,00	0,00	0,00
6	Receitas Previdenciárias	0,00	0,00	0,00	0,00
7	Despesas Previdenciárias	0,00	0,00	0,00	0,00
8	Resultado Previdenciário	0,00	0,00	0,00	0,00

CAMPO	RECEITA DA ALIENAÇÃO DE ATIVOS E APLICAÇÃO DOS RECURSOS	Valor Apurado Até o Bimestre	Saldo a Realizado
1	Receita de Capital Resultante da Alienação de Ativos	0,00	0,00
2	Aplicação dos Recursos da Alienação de Ativos	0,00	0,00

CAMPO	DESPESAS COM AÇÕES E SERVIÇOS PÚBLICOS DE SAÚDE	Valor Apurado Até o Bimestre	Limite Constitucional Anual	
			% Mínimo a Aplicar no Exercício	% Aplicado Até o Bimestre
1	Despesas com Ações e Serviços Públicos de Saúde Executadas com Recursos de Impostos	4.845.451,82	15,00	22,32

CAMPO	DESPESAS DE CARÁTER CONTINUADO DERIVADAS DE PPP	Valor Apurado no Exercício Corrente
1	Total das Despesa Consideradas para o Limite / RCL (%)	0,00

BOM JESUS DOS PERDOES, 27 de Maio de 2020.

AIRTON SINHEI ISIARA
Contador
CRC 1SP 326463


CESLEI APARECIDO DE CAMPOS
Secretário de Finanças e Planejamento
CRC 1SP 317751



IMPRENSA OFICIAL DA PREFEITURA DE BOM JESUS DOS PERDÕES
Sexta-Feira, 29 de Maio de 2020 - IOBJP - N° 796 - Ano VI



ATOS DO LEGISLATIVO

 Sistema de Informações Contábeis e Fiscais do Setor Público Brasileiro TESOURO NACIONAL	Relatório de Gestão Fiscal
	Câmara de Vereadores de Bom Jesus dos Perdões - SP (Poder Legislativo)
	Orçamentos Fiscal e da Seguridade Social
	CNPJ:
	Exercício: 2020
Período de referência: 1º quadrimestre	


RGF-Anexo 01 | Tabela 1.0 - Demonstrativo da Despesa com Pessoal

Despesa com Pessoal	Despesa Executada com Pessoal												TOTAL (ÚLTIMOS 12 MESES) (v)	INSCRITAS EM RESTOS A PAGAR NÃO PROCESSADOS (b)
	DESPESAS EXECUTADAS (Últimos 12 Meses)													
	<MR-1>	<MR-10>	<MR-9>	<MR-8>	<MR-7>	<MR-6>	<MR-5>	<MR-4>	<MR-3>	<MR-2>	<MR-1>	<MR>		
DESPESA BRUTA COM PESSOAL (I)	140.090,36	112.297,33	117.200,04	112.081,00	105.828,15	100.799,57	110.619,67	132.589,08	132.850,31	132.969,38	147.354,57	140.805,77	1.485.485,23	0,00
Pessoal Ativo	140.090,36	112.297,33	117.200,04	112.081,00	105.828,15	100.799,57	110.619,67	132.589,08	132.850,31	132.969,38	147.354,57	140.805,77	1.485.485,23	0,00
Vencimentos, Vantagens e Outras Despesas Variáveis	112.042,86	85.652,85	91.849,52	86.990,98	80.798,65	75.800,16	83.302,42	100.038,51	111.258,00	107.336,33	117.589,59	114.797,41	1.167.945,28	0,00
Obrigações Patronais	21.650,10	20.427,11	19.564,19	19.134,45	18.398,32	18.330,23	21.058,03	26.041,07	21.616,18	23.891,85	26.118,55	25.523,36	261.733,84	0,00
Benefícios Previdenciários	6.397,40	6.217,37	5.786,33	5.955,57	6.055,18	6.668,78	6.261,22	6.009,50	582,13	1.741,20	3.648,43	485,00	55.806,11	0,00
Pessoal Inativo e Pensionistas	0,00	0,00	0,00	0,00	0,00	0,00	0,00	0,00	0,00	0,00	0,00	0,00	0,00	0,00
Aposentadorias, Reserva e Reformas														
Pensões														
Outros Benefícios Previdenciários														
Outras Despesas de Pessoal decorrentes de Contratos de Terceirização ou de contratação de forma indireta (§ 1º do art. 18 da LRF)														
DESPESA NÃO COMPUTADAS (§ 1º do art. 19 da LRF) (II)	0,00	0,00	0,00	0,00	0,00	0,00	0,00	0,00	0,00	0,00	0,00	0,00	0,00	0,00
Indenizações por Demissão e Incentivos à Demissão Voluntária														
Decorrentes de Decisão Judicial de Período Anterior ao da Apuração														
Despesas de Exercícios Anteriores de Período Anterior ao da Apuração														
Inativos e Pensionistas com Recursos Vinculados														
DESPESA LÍQUIDA COM PESSOAL (III) = (I) - (II)	140.090,36	112.297,33	117.200,04	112.081,00	105.828,15	100.799,57	110.619,67	132.589,08	132.850,31	132.969,38	147.354,57	140.805,77	1.485.485,23	0,00



IMPrensa Oficial da Prefeitura de Bom Jesus dos Perdões
Sexta-Feira, 29 de Maio de 2020 - IOBJP - Nº 796 - Ano VI



 Sistema de Informações Contábeis e Fiscais do Setor Público Brasileiro TESOURO NACIONAL	Relatório de Gestão Fiscal
	Câmara de Vereadores de Bom Jesus dos Perdões - SP (Poder Legislativo)
	Orçamentos Fiscal e da Seguridade Social
	CNPJ:
	Exercício: 2020
	Período de referência: 1º quadrimestre

RGF-Anexo 01 | Tabela 1.0 - Demonstrativo da Despesa com Pessoal

DTP e Apuração do Cumprimento do Limite Legal	DTP e Apuração do Cumprimento do Limite Legal	
	Valor	% sobre a RCL Ajustada
DTP e Apuração do Cumprimento do Limite Legal	-	-
RECEITA CORRENTE LÍQUIDA - RCL (IV)	80.335.355,08	
(-) Transferências Obrigatórias da União relativas às Emendas Individuais (art. 166-A, §1º, da CF) (V)	0,00	
(-) Transferências Obrigatórias da União relativas às Emendas de Bancada (art. 166, § 16, da CF) (VI)	0,00	
= RECEITA CORRENTE LÍQUIDA AJUSTADA PARA CÁLCULO DOS LIMITES DA DESPESA COM PESSOAL (VII) = (IV - V - VI)	80.335.355,08	
DESPESA TOTAL COM PESSOAL - DTP (VIII) = (III a + III b)	1.485.485,23	1,85
LIMITE MÁXIMO (IX) (incisos I, II e III, art. 20 da LRF)	4.820.121,30	6,00
LIMITE PRUDENCIAL (X) = (0,95 x IX) (parágrafo único do art. 22 da LRF)	4.579.115,24	5,70
LIMITE DE ALERTA (XI) = (0,90 x IX) (inciso II do §1º do art. 59 da LRF)	4.338.109,17	5,40

RGF-Anexo 01 | Tabela 1.0 - Demonstrativo da Despesa com Pessoal

Notas Explicativas	Valores
	30/04/2020
Notas Explicativas	-
Notas Explicativas	



IMPrensa Oficial da Prefeitura de Bom Jesus dos Perdões
Sexta-Feira, 29 de Maio de 2020 - IOBJP - Nº 796 - Ano VI




Sistema de Informações
Contábeis e Fiscais
do Setor Público Brasileiro

Relatório de Gestão Fiscal
Câmara de Vereadores de Bom Jesus dos Perdões - SP (Poder Legislativo)
Orçamentos Fiscal e da Seguridade Social
CNPJ:
Exercício: 2020
Período de referência: 1º trimestre

RGF-Anexo 01 | Tabela 1.2 - Trajetória de Retorno ao Limite da Despesa Total com Pessoal

Trajetória de Retorno ao Limite da Despesa Total com Pessoal	Trajetória de Retorno ao Limite da Despesa Total com Pessoal								
	Exercício em que Excedeu o Limite			Exercício do Primeiro Período Seguinte			Exercício do Segundo Período Seguinte		
	No Quadrimestre/Semestre			Primeiro Período Seguinte			Segundo Período Seguinte		
	Limite Máximo (a)	% DTP (b)	% Excedente (c) = (b-a)	Redutor Mínimo de 1/3 do Excedente (d) = (1/3*c)	Limite (e) = (b-d)	% DTP (f)	Redutor Residual (g) = (f-a)	Limite (h) = (a)	% DTP (i)
Trajetória de Retorno ao Limite da Despesa Total com Pessoal	-	-	-	-	-	-	-	-	-
Valores Percentuais	-	-	-	-	-	-	-	-	-



 Sistema de Informações Contábeis e Fiscais do Setor Público Brasileiro TESOURO NACIONAL	Relatório de Gestão Fiscal
	Câmara de Vereadores de Bom Jesus dos Perdões - SP (Poder Legislativo)
	Orçamentos Fiscal e da Seguridade Social
	CNPJ:
	Exercício: 2020
	Período de referência: 1º quadrimestre

RGF-Anexo 01 | Tabela 1.2 - Trajetória de Retorno ao Limite da Despesa Total com Pessoal

Notas Explicativas	Valores
	30/04/2020
Notas Explicativas	-
Identificação do Quadrimestre em que Excedeu o Limite e dos Períodos de Retorno	
Notas Explicativas	



siconfi Sistema de Informações Contábeis e Fiscais do Setor Público Brasileiro TESOURONACIONAL	Secretaria do Tesouro Nacional - STN
	Ministério da Fazenda - MF
	Recibo de Declaração Homologada

A instituição **Câmara de Vereadores de Bom Jesus dos Perdões - SP (SP)** homologou, junto à Secretaria do Tesouro Nacional - STN, a declaração referente aos dados abaixo:

Instituição:	Câmara de Vereadores de Bom Jesus dos Perdões - SP (SP)
Declaração:	Relatório de Gestão Fiscal
Periodicidade:	Quadrimestral
Período:	1º quadrimestre
Exercício:	2020
Assinatura(s):	<ul style="list-style-type: none">Nome: EDSON DE SOUZA LIMA <i>Titular do Poder Legislativo</i> <hr/> <ul style="list-style-type: none">CPF: 285.911.808-01 <hr/> <ul style="list-style-type: none">Data: 28/05/2020 16:15:39 <hr/>

O Código do Recibo da declaração homologada em 28/05/2020, às 16:16:02, é:

03.BJ.47-H

Observações:

- A referida declaração encontra-se disponível para consulta pública no sítio <https://siconfi.tesouro.gov.br> menu "Consultas" item "Consultar Declaração".
- Este documento expirará caso a declaração em questão sofra quaisquer alterações.