



Prefeitura Municipal De Bom Jesus Dos Perdões

Secretaria de Governo

Decretos 2

Secretaria de Educação

Errata 6

Licitações

Avisos 9

Secretaria de Finanças e Planejamento

Relatórios da Lei de Responsabilidade Fiscal - LRF
..... 12

Expediente

Produção editorial: **DIÁRIO OFICIAL.**

Este documento é veiculado exclusivamente na forma eletrônica.

Acervo

Esta e outras edições poderão ser consultadas no seguinte endereço eletrônico:

www.bjperdoes.sp.gov.br/diario-oficial-eletronico

As consultas são gratuitas e não necessitam de cadastros

Entidades

Asbi - Associação Beneficente ao Idoso

CNPJ: 04.190.418/0001-60

Telefone: (11) 4891-1480

Celular:

E-mail: CASADEAMPAROAIDOSO@HOTMAIL.COM

R. Brasilina do Espirito Santo, nº 40 - Centro - CEP: 12955-000

Bom Jesus dos Perdões - SP

Câmara De Bom Jesus Dos Perdões

CNPJ: 51.913.804/0001-12

Telefone: (11) 4012-7535

Celular:

E-mail: contato@camarabjperdoes.sp.gov.br

Rua Nossa Senhora da Consolação, nº 295 - Centro - CEP: 12955-000

Bom Jesus dos Perdões - SP

Site: <http://www.camarabjperdoes.sp.gov.br/>

Instituto Da Previdência De Bom Jesus Dos Perdões

CNPJ: 10.642.943/0001-71

Telefone: (11) 4891-1677

Celular:

E-mail: prevbomjesus3@prevbomjesus.com.br

Rua Joaquim Rodrigues dos Santos, nº 790 - Cidade Nova - CEP: 12955-000

Bom Jesus dos Perdões - SP

Site: <https://www.prevbomjesus.com.br/>

Prefeitura Municipal De Bom Jesus Dos Perdões

CNPJ: 52.359.692/0001-62

Telefone: (11) 4012-1000

Celular:

E-mail: imprensaoficial@bjperdoes.sp.gov.br

R. Dom Duarte Leopoldo, nº 83 - Centro - CEP: 12955-000

Bom Jesus dos Perdões - SP

Site: <https://www.bjperdoes.sp.gov.br/>



Prefeitura Municipal De Bom Jesus Dos Perdões

Secretaria de Governo

Decretos



PREFEITURA MUNICIPAL DE BOM JESUS DOS PERDÕES

R. Dom Duarte Leopoldo, n.º 83 – centro – CEP 12.955-000

CNPJ 52.359.692/0001-62 Fone: (011) 4012-1005

Decreto nº 34, de 27 de maio de 2025.

Dispõe sobre: “NOMEAÇÃO DOS
MEMBROS DO CONSELHO
MUNICIPAL DE EDUCAÇÃO”.

Sérgio Ferreira, Prefeito Municipal de Bom Jesus dos Perdões, Estado de São Paulo, no uso de suas atribuições legais, que lhe são conferidas pelo artigo 62, inciso IX da Lei Orgânica do Município, e a Lei Municipal nº 1.394 de 02 de setembro de 1997,

Decreta:

Art. 1º - Ficam nomeados os membros que integrarão o Conselho Municipal de Educação, nos termos previstos no artigo 6º da Lei Municipal nº 1.394 de 02 de setembro de 1997 para o biênio 2025/2026 :

I – REPRESENTANTES DO PODER EXECUTIVO MUNICIPAL:

Titular: Guilherme Antibas Atik R.G. 17.119.100-6 C.P.F. 176.097.028-03
Suplente: Luiz Carlos Quadrelli R.G. 6.142.496-1 C.P.F. 591.074.308-25

II – REPRESENTANTES DOS DIRETORES DA REDE MUNICIPAL DE ENSINO:

Titular: Edilian Alves dos Anjos Cavalcante R.G. 46.024.183-7 C.P.F. 383.697.168-22
Suplente: Sandra Cristina da Silva R.G. 29.401.134-1 C.P.F. 256.163.698-45

III – REPRESENTANTES DOS PROFESSORES DA REDE MUNICIPAL DE ENSINO:

Titular: Marilde Aparecida Alves RG. 17.827.611-X C.P.F. 094.663.508-03
Suplente: Jussara Aparecida Camargo R.G.32.042.685-13 C.P.F. 289.406.598-13

IV – REPRESENTANTES DOS SERVIDORES DAS ESCOLAS PÚBLICAS:

Titular: Lucas Rodrigues R.G. 55.651.825-1 C.P.F. 458.753.518-45



PREFEITURA MUNICIPAL DE BOM JESUS DOS PERDÕES

R. Dom Duarte Leopoldo, n.º 83 – centro – CEP 12.955-000

CNPJ 52.359.692/0001-62 Fone: (011) 4012-1005

Suplente: Anita Aparecida da Silva Santos R.G. 33.562.742-0 C.P.F. 263.698.108-00

V - REPRESENTANTES DAS ESCOLAS PARTICULARES:

Titular: Marielli Cristine Poloni R.G. 41.217.389-X C.P.F. 342.194.678-74

Suplente: Renato Santana de Freitas R.G. 44.762.988-8 C.P.F. 342.776.128-22

VI – REPRESENTANTES DO CONSELHO TUTELAR:

Titular: Franscisco das Chagas Mesquita Justino R.G. 27.865.513-0 C.P.F.187.682.293-72

Suplente: Maria Aparecida de Almeida Bueno R.G. 11.891.454-6 C.P.F. 264.604.098-97

VII – REPRESENTANTES DO CONSELHO MUNICIPAL DA CRIANÇA E DO ADOLESCENTE:

Titular: Doriana Barrucci R.G. 32.366.313-8 C.P.F. 120.529.158-00

Suplente: Juliana Mesquita de Castro R.G. 42.635.882 C.P.F. 412.512.338-13

VIII – REPRESENTANTES DA REDE ESTADUAL DE ENSINO:

Titular: Wellington Alonso R.G. 29.082.113-7 C.P.F. 303.357.188-33

Suplente: Bruno Henrique Ferreira da Cruz R.G. 25.491.317-9 C.P.F. 304.709.388-11

IX - REPRESENTANTES DOS ALUNOS DA REDE PÚBLICA ESTADUAL:

Titular: Kauan Souza de Lima R.G. 64.957.125-3 C.P.F. 543.192.648-94

Suplente: Beatriz Pedroso Silva R.G. 68.5.25.051-9 C.P.F. 533.189.828-90

X - REPRESENTANTES DOS PAIS DE ALUNOS DA REDE PÚBLICA DE ENSINO:

Titular: Patrícia Érica Avalor Rodrigues R.G.: 32.029.893 C.P.F. 274.383.058-13

Suplente : Ana Paula Moreira Franchini R.G.: 45.755.646-8 C.P.F. 461.410.388-08



PREFEITURA MUNICIPAL DE BOM JESUS DOS PERDÕES

R. Dom Duarte Leopoldo, n.º 83 – centro – CEP 12.955-000

CNPJ 52.359.692/0001-62 Fone: (011) 4012-1005

Art. 2º - Nos termos da Lei 1650/2002 , de 1º de agosto de 2002, o Conselho Municipal de Educação – COMED – terá como Presidente e Vice-Presidente , conselheiros escolhidos em voto secreto , para um mandato de dois anos podendo ser reconduzido por mais um mandato

Art. 3º - Os membros do colegiado , nomeados nos termos do Artigo 1º , serão considerados empossados na data da publicação do presente Decreto.

Art. 4º - As atribuições do COMED são aquelas definidas no art. 4º da Lei Municipal nº 1.394/97.

Art. 5º - O encargo de membro do Conselho Municipal de Educação não gera nenhum efeito para fins de remuneração.

Art. 6º - Este Decreto entre em vigor na data da sua publicação , revogadas todas as disposições em contrário.

Prefeitura Municipal de Bom Jesus dos Perdões, Estado de São Paulo, 26 de maio de 2025.

SÉRGIO FERREIRA

Prefeito Municipal



Prefeitura Municipal De Bom Jesus Dos Perdões

Secretaria de Governo

Decretos



PREFEITURA MUNICIPAL DE BOM JESUS DOS PERDÕES

Rua Dom Duarte Leopoldo Nº 83 – Centro – CEP: 12.955-0000

CNPJ: 52.359.692/0001-62 Fone: (11) 4012-1000

DECRETO Nº 35/2025

DE 28 DE MAIO DE 2025.

Dispõe sobre a prorrogação da suspensão temporária do sistema de gestão para fins de migração de dados.

Considerando o Decreto nº 29/2025, que dispõe sobre a migração para um novo sistema administrativo e a necessidade de prorrogação temporária dos prazos de vencimento dos tributos municipais,

Considerando que a transição de sistemas temporariamente afeta a emissão de guias e demais serviços relacionados ao pagamento de tributos municipais,

DECRETA:

Art. 1º A suspensão mencionada no Decreto 29/2025, fica prorrogada a partir do dia 27 de maio de 2025 até 03 de junho de 2025, com possibilidade de nova prorrogação em caso de demandas técnicas imprevistas, devidamente comunicadas com antecedência e justificadas pelos responsáveis.

§1º. No período descrito no artigo 1º, não serão realizados novos lançamentos tributários, emissões de guias de tributos, dentre outros serviços, para que ocorra a efetiva implantação do sistema e treinamento dos servidores públicos, com exceção da emissão da segunda via de IPTU e guias de arrecadação de ITBI.

Art. 2º Este decreto entra em vigor na data de sua publicação.

Prefeitura Municipal de Bom Jesus dos Perdões, Estado de São Paulo, em 28 de maio de 2025.

SERGIO FERREIRA
PREFEITO MUNICIPAL



Prefeitura Municipal De Bom Jesus Dos Perdões

Secretaria de Educação

Errata



PREFEITURA MUNICIPAL DE BOM JESUS DOS PERDÕES
SECRETARIA MUNICIPAL DA EDUCAÇÃO
AVENIDA SÃO JOÃO, 1111 - VILA OPERÁRIA
CNPJ: 52.359.692/0001-62 FONE/WHATSAPP: 4891-1335/ 95186-2229



ERRATA AO DECRETO Nº 25 DE 25 de abril de 2025.

A Prefeitura Municipal de Bom Jesus dos Perdões/SP informa que a presente errata serve para retificar o artigo 1º do Decreto nº 25/2025 publicado no Diário Oficial de Bom Jesus dos Perdões SP, Edição nº 808, Ano 2025 e páginas de 03 e 04, em virtude de ter havido erro material na digitação.

Considerando a imprescindível observância dos princípios basilares que devem nortear qualquer ato oriundo da Administração Pública (at. 37 da Constituição Federal);

Considerando o princípio da autotutela administrativa que permite à Administração reapreciar seus atos;

Considerando a necessidade de Errata para corrigir erro material identificado no Decreto nº 25 de 25 de abril de 2025 com efeito imediato a partir da data da sua publicação. Fica retificado:

Onde se lê:

II – REPRESENTANTES DAS ENTIDADES DE TRABALHADORES DA EDUCAÇÃO E DE DOCENTES:

Suplente: Cileide Matos Xavier Oliveira

RG. nº: 26.769.757-0 CPF. nº 280.311.918-83

Leia-se:

II – REPRESENTANTES DAS ENTIDADES DE TRABALHADORES DA EDUCAÇÃO E DE DOCENTES:

Suplente: Cirleide Matos Xavier Oliveira

RG. nº: 23.102.221-5 CPF. nº 168.113.898-00

Segue o decreto na íntegra, com as alterações citadas:



PREFEITURA MUNICIPAL DE BOM JESUS DOS PERDÕES
SECRETARIA MUNICIPAL DA EDUCAÇÃO
AVENIDA SÃO JOÃO, 1111 - VILA OPERÁRIA
CNPJ: 52.359.692/0001-62 FONE/WHATSAPP: 4891-1335/ 95186-2229



Decreto nº , 25 de abril de 2025.

Dispõe sobre: “SUBSTITUIÇÃO DOS
MEMBROS DO CONSELHO DE
ALIMENTAÇÃO ESCOLAR – CAE”.

Sérgio Ferreira, Prefeito Municipal de Bom Jesus dos Perdões, Estado de São Paulo, no uso de suas atribuições legais, que lhe são conferidas pelo artigo 62, inciso IX da Lei Orgânica do Município, e a Lei Municipal nº. 1.295 de 04 de setembro de 2.005:

Decreta:

Art. 1º - Ficam nomeados os membros que integrarão o Conselho Municipal de Alimentação Escolar – CAE, nos termos previstos na Lei Municipal nº. 1.295 de 04 de setembro de 2.005:

I – REPRESENTANTES DO PODER EXECUTIVO MUNICIPAL:

Suplente: Edilaine Aparecida de Oliveira Batista
RG. 20.686.140-0 CPF. 143.558.568-28

II – REPRESENTANTES DAS ENTIDADES DE TRABALHADORES DA EDUCAÇÃO E DE DOCENTES:

Suplente: Cirleide Matos Xavier Oliveira
RG. nº: 23.102.121-5 CPF. nº168.113.898-00
Titular: Silvana Silvestre de Sena
RG. nº: 30.101.991-5 CPF. nº 246.870.058-96
Suplente: Gislene Alves Rocha



RG. nº: 17.118.573-0 CPF. nº 246.870.058-96

IV – Representantes das entidades civis:

Titular: Elaine Cristina Ferreira Pinheiro
R.G. 45.491.813-6 C.P.F. 361.217.818-07

Suplente: Vivian Oliveira Luiz
R.G. 47.152.727 C.P.F. 398.418.348-80

Art. 2º - O encargo de membro do Conselho Municipal de Alimentação Escolar não gera nenhum efeito para fins de remuneração.

Art. 3º - Os membros do colegiado, nomeados nos termos do Artigo 1º, serão considerados empossados na data da publicação do presente Decreto.

Prefeitura Municipal de Bom Jesus dos Perdões, Estado de São Paulo,
25 de abril de 2025.

SÉRGIO FERREIRA

Prefeito Municipal



Prefeitura Municipal De Bom Jesus Dos Perdões

Licitações

Avisos

PREFEITURA DO MUNICIPIO DE BOM JESUS DOS PERDÕES

Pregão Eletrônico Nº 22/2025 (MENOR PREÇO DO LOTE)

Objeto: CONTRATAÇÃO DE EMPRESA PARA EVENTUAL LOCAÇÃO DE ESTRUTURA DE EVENTOS, conforme especificações constantes do edital.

A disputa de preços marcada para o dia 11 de junho de 2.025, às 09h00, ocorrerá na plataforma da BLL COMPRAS www.bll.org.br. O Edital encontra-se na íntegra no sitio www.bjperdoes.sp.gov.br.

Bom Jesus dos Perdões, 27 de maio de 2.025.

SERGIO FERREIRA - Prefeito.



PREFEITURA DO MUNICIPIO DE BOM JESUS DOS PERDÕES

Pregão Eletrônico Nº 26/2025 (MENOR PREÇO POR ITEM)

Objeto: AQUISIÇÃO DE GENEROS PARA ALIMENTAÇÃO ESCOLAR, conforme especificações constantes do edital.

A disputa de preços marcada para o dia 17 de junho de 2.025, às 09h00, ocorrerá na plataforma da BLL COMPRAS www.bll.org.br. O Edital encontra-se na íntegra no sitio www.bjperdoes.sp.gov.br.

Bom Jesus dos Perdões, 27 de maio de 2.025.

SERGIO FERREIRA - Prefeito.



PREFEITURA DO MUNICIPIO DE BOM JESUS DOS PERDÕES

Pregão Eletrônico Nº 24/2025 (MENOR PREÇO POR ITEM)

Objeto: AQUISIÇÃO DE MATERIAL ELÉTRICO PARA RECOMPOR ETE, conforme especificações constantes do edital.

A disputa de preços marcada para o dia 17 de junho de 2.025, às 09h00, ocorrerá na plataforma da BLL COMPRAS www.bll.org.br. O Edital encontra-se na íntegra no sitio www.bjperdoes.sp.gov.br.

Bom Jesus dos Perdões, 27 de maio de 2.025.

SERGIO FERREIRA - Prefeito.



DIÁRIO OFICIAL

Prefeitura Municipal de Bom Jesus dos Perdões

Prefeitura Municipal De Bom Jesus Dos Perdões

Secretaria de Finanças e Planejamento

Relatórios da Lei de Responsabilidade Fiscal - LRF



Sistema de Informações
Contábeis e Fiscais do
Setor Público Brasileiro

TESOURO NACIONAL

Relatório de Gestão Fiscal

Prefeitura Municipal de Bom Jesus dos Perdões - SP (Poder Executivo)

Orçamentos Fiscal e da Seguridade Social

CNPJ:

Exercício: 2025


Período de referência: 1º quadrimestre

RGF-Anexo 01 | Tabela 1.0 - Demonstrativo da Despesa com Pessoal

Despesa com Pessoal	Despesa Executada com Pessoal												TOTAL (ÚLTIMOS 12 MESES) (a)	INSCRITAS EM RESTOS A PAGAR NÃO PROCESSADOS (b)
	DESPESAS EXECUTADAS (Últimos 12 Meses)													
	<MR-11>	<MR-10>	<MR-9>	<MR-8>	<MR-7>	<MR-6>	<MR-5>	<MR-4>	<MR-3>	<MR-2>	<MR-1>	<MR>		
Despesa com Pessoal (Últimos 12 Meses)	6.766.321,87	7.322.150,02	6.696.343,27	6.892.770,13	6.994.060,57	7.029.710,63	7.611.578,73	12.658.002,69	5.068.058,05	6.995.056,16	7.528.700,53	7.406.932,74	88.969.685,39	842.050,75
DESPESA BRUTA COM PESSOAL (i)	5.731.847,06	5.777.082,90	5.659.786,78	5.858.464,35	5.965.133,29	5.987.451,68	6.575.644,35	11.071.488,36	4.001.395,00	5.789.177,20	6.360.633,09	6.162.746,44	74.940.850,46	842.050,75
Pessoal Ativo	4.668.084,05	5.026.961,10	4.657.928,77	4.815.624,86	4.892.608,91	4.926.378,34	5.179.508,38	8.826.174,31	3.291.906,71	4.688.339,53	5.263.484,00	5.056.808,35	61.272.787,31	841.774,72
Vencimentos, Vantagens e Outras Despesas Variáveis	1.063.783,01	750.121,80	1.001.857,99	1.042.839,49	1.072.524,38	1.061.073,32	1.397.135,97	2.245.314,05	709.489,29	1.130.837,67	1.097.149,09	1.105.938,09	13.868.983,15	276,03
Obrigações Patronais	1.034.474,81	1.545.067,12	1.036.556,51	1.034.305,78	1.028.927,28	1.042.258,97	1.035.934,38	1.586.614,33	1.066.663,05	1.205.876,96	1.188.067,44	1.187.686,30	13.972.334,93	0,00
Pessoal Inativo e Pensionistas	901.737,19	1.349.586,65	899.683,62	895.004,11	890.727,18	893.324,54	890.504,95	1.358.445,55	924.197,94	1.041.950,87	1.007.020,66	1.021.308,98	12.073.492,24	0,00
Aposentadorias, Reserva e Reformas	132.737,62	195.480,47	136.872,89	139.301,67	138.200,10	148.934,43	145.429,43	228.068,78	142.465,11	163.928,09	161.046,78	166.377,32	1.898.842,69	0,00
Pensões	0,00	0,00	0,00	0,00	0,00	0,00	0,00	0,00	0,00	0,00	0,00	0,00	56.500,00	0,00
Outras Despesas de Pessoal decorrentes de Contratos de Terceirização ou de contratação de forma indireta (§ 1º do art. 18 da LRF)	0,00	0,00	0,00	0,00	0,00	0,00	0,00	0,00	0,00	0,00	0,00	0,00	0,00	0,00
Despesa com Pessoal não Executada Orçamentariamente	0,00	0,00	0,00	0,00	0,00	0,00	0,00	0,00	0,00	0,00	0,00	0,00	0,00	0,00
DESPESAS NÃO COMPUTADAS (§ 1º do art. 19 da LRF) (ii)	1.032.112,27	1.534.816,53	1.026.305,92	1.027.272,19	1.055.602,85	1.086.077,30	1.063.818,33	1.555.752,56	1.066.663,05	1.195.628,37	1.163.086,77	1.208.261,96	14.015.408,10	0,00
Indenizações por Demissão e Incentivos à Demissão Voluntária	0,00	0,00	0,00	0,00	0,00	0,00	0,00	0,00	0,00	0,00	0,00	0,00	0,00	0,00
Decorrentes de Decisão Judicial de Período Anterior ao da Apuração	7.888,05	0,00	0,00	3.217,00	0,00	0,00	1.529,62	0,00	0,00	0,00	6.500,00	0,00	19.134,67	0,00
Despesas de Exercícios Anteriores de Período Anterior ao da Apuração	0,00	0,00	0,00	0,00	0,00	0,00	0,00	0,00	0,00	0,00	0,00	0,00	0,00	0,00
Inativos e Pensionistas com Recursos Vinculados	1.024.224,22	1.534.816,53	1.026.305,92	1.024.055,19	1.018.676,69	1.032.008,38	1.025.663,79	1.555.752,56	1.066.663,05	1.195.628,37	1.156.586,77	1.165.955,04	13.826.366,51	0,00
Agentes Comunitários de Saúde e de Combate às Endemias com Recursos Vinculados (CF, art. 198, §11)	0,00	0,00	0,00	0,00	36.926,16	54.068,92	36.604,92	0,00	0,00	0,00	0,00	0,00	42.306,92	0,00
Parcela dedutível referente ao piso salarial do Enfermeiro, Técnico de Enfermagem, Auxiliar de Enfermagem e Psiquiatra (ADCT, art. 38, §2º)	0,00	0,00	0,00	0,00	0,00	0,00	0,00	0,00	0,00	0,00	0,00	0,00	0,00	0,00
Outras Deduções Constitucionais ou Legais	0,00	0,00	0,00	0,00	0,00	0,00	0,00	0,00	0,00	0,00	0,00	0,00	0,00	0,00
DESPESA LÍQUIDA COM PESSOAL (iii) = (i - ii)	5.734.209,60	5.787.333,49	5.670.037,35	5.865.497,94	5.938.457,72	5.943.633,33	6.547.760,40	11.102.240,13	4.001.395,00	5.799.427,79	6.365.613,76	6.198.670,78	74.964.277,29	842.050,75





 <p>Sistema de Informações Contábeis e Fiscais do Setor Público Brasileiro TESOURO NACIONAL</p>	Relatório de Gestão Fiscal
	Prefeitura Municipal de Bom Jesus dos Perdões - SP (Poder Executivo)
	Orçamentos Fiscal e da Seguridade Social
	CNPJ:
	Exercício: 2025
	Período de referência: 1º quadrimestre

RGF-Anexo 01 | Tabela 1.0 - Demonstrativo da Despesa com Pessoal

Apuração do Cumprimento do Limite Legal	DTP e Apuração do Cumprimento do Limite Legal	
	Valor	% sobre a RCL Ajustada
DTP e Apuração do Cumprimento do Limite Legal	-	-
RECEITA CORRENTE LÍQUIDA - RCL (IV)	149.226.970,76	
(-) Transferências Obrigatórias da União Relativas às Emendas Individuais (art. 166-A, §1º, da CF)	0,00	
(-) Transferências obrigatórias da União relativas às emendas de bancada (art. 166, § 16, da CF)	0,00	
(-) Transferências da União relativas à remuneração dos agentes comunitários de saúde e de combate às endemias (CF, art. 198, §11)	90.226,63	
(-) Outras Deduções Constitucionais ou Legais	0,00	
= RECEITA CORRENTE LÍQUIDA AJUSTADA PARA CÁLCULO DOS LIMITES DA DESPESA COM PESSOAL (V)	149.136.744,13	
DESPESA TOTAL COM PESSOAL - DTP (VI) = (IIIa + IIIb)	75.796.328,04	50,82
LIMITE MÁXIMO (VII) (incisos I, II e III, art. 20 da LRF)	80.533.841,83	54,00
LIMITE PRUDENCIAL (VIII) = (0,95 x VII) (parágrafo único do art. 22 da LRF)	76.507.149,74	51,30
LIMITE DE ALERTA (IX) = (0,90 x VII) (inciso II do §1º do art. 59 da LRF)	72.480.457,65	48,60

RGF-Anexo 01 | Tabela 1.0 - Demonstrativo da Despesa com Pessoal

Notas Explicativas	Valores
	30/04/2025
Notas Explicativas	-
Notas Explicativas	-



DIÁRIO OFICIAL

Prefeitura Municipal de Bom Jesus dos Perdões

www.bjperdoes.sp.gov.br/diario-oficial-eletronico

Quarta-feira, 28 de Maio de 2025

 <p>Sistema de Informações Contábeis e Fiscais do Setor Público Brasileiro TESOURO NACIONAL</p>	Relatório de Gestão Fiscal
	Prefeitura Municipal de Bom Jesus dos Perdões - SP (Poder Executivo)
	Orçamentos Fiscal e da Seguridade Social
	CNPJ:
	Exercício: 2025
	Período de referência: 1º quadrimestre

RGF-Anexo 01 | Tabela 1.2 - Trajetória de Retorno ao Limite da Despesa Total com Pessoal

Trajetória de Retorno ao Limite da Despesa Total com Pessoal	Exercício de Descumprimento do Limite			Apuração da Trajetória de Retorno ao Limite da DTP			Exercício do Segundo Período Seguinte		
	No Quadrimestre/Semestre			Exercício do Primeiro Período Seguinte			Segundo Período Seguinte		
	Limite Máximo (a)	% DTP (b)	% Excedente (c) = (b-a)	Redutor Mínimo de 1/3 do Excedente (d) = (1/3*c)	Limite (e) = (b-d)	% DTP (f)	Redutor Residual (g) = (f-a)	Limite (h) = (a)	% DTP (i)
Valores Percentuais	-	-	-	-	-	-	-	-	-




DIÁRIO OFICIAL

Prefeitura Municipal de Bom Jesus dos Perdões

Edição nº 817
Ano 2025
Página 15 de 61

www.bjperdoes.sp.gov.br/diario-oficial-eletronico

Quarta-feira, 28 de Maio de 2025

 <p>Sistema de Informações Contábeis e Fiscais do Setor Público Brasileiro</p> <p>TESOURO NACIONAL</p>	Relatório de Gestão Fiscal
	Prefeitura Municipal de Bom Jesus dos Perdões - SP (Poder Executivo)
	Orçamentos Fiscal e da Seguridade Social
	CNPJ:
	Exercício: 2025
	Período de referência: 1º trimestre

RGF-Anexo 01 | Tabela 1.2 - Trajetória de Retorno ao Limite da Despesa Total com Pessoal

Parâmetros para Redução do Excedente de DTP (art. 15 da LC 178/2021)	Percentual
Parâmetros para Redução do Excedente de DTP (art. 15 da LC 178/2021)	
Limite Máximo (VII) (%) (LRF, art. 20)	-
DTP em 2021 (X) (%)	
Excedente em 2021 (XI) = (X - VII) (%)	
Redutor anual (XII) = (0,10 x XI) (%)	



DIÁRIO OFICIAL

Prefeitura Municipal de Bom Jesus dos Perdões

Edição nº 817
Ano 2025
Página 16 de 61

www.bjperdoes.sp.gov.br/diario-oficial-eletronico


Quarta-feira, 28 de Maio de 2025

 <p>Sistema de Informações Contábeis e Fiscais do Setor Público Brasileiro TESOURO NACIONAL</p>	Relatório de Gestão Fiscal
	Prefeitura Municipal de Bom Jesus dos Perdões - SP (Poder Executivo)
	Orçamentos Fiscal e da Seguridade Social
	CNPJ:
	Exercício: 2025
Período de referência: 1º quadrimestre	

RGF-Anexo 01 | Tabela 1.2 - Trajetória de Retorno ao Limite da Despesa Total com Pessoal

Trajetória de Retorno ao Limite da Despesa Total com Pessoal (art. 15 da LC 178/2021)	Apuração da Trajetória de Retorno ao Limite da DTP (art. 15 da LC 178/2021)											
	2021	2022	2023	2024	2025	2026	2027	2028	2029	2030	2031	2032
Trajetória de Retorno ao Limite da Despesa Total com Pessoal (art. 15 da LC 178/2021)	-	-	-	-	-	-	-	-	-	-	-	-
RECEITA CORRENTE LÍQUIDA AJUSTADA PARA CÁLCULO DOS LIMITES DA DESPESA COM PESSOAL (V)												
DESPESA TOTAL COM PESSOAL - DTP (VI)												
% DTP (VI / V)												
LIMITE CONFORME ART. 15 DA LC 178/2021 (%)												



 <p>Sistema de Informações Contábeis e Fiscais do Setor Público Brasileiro</p> <p>TESOURO NACIONAL</p>	Relatório de Gestão Fiscal
	Prefeitura Municipal de Bom Jesus dos Perdões - SP (Poder Executivo)
	Orçamentos Fiscal e da Seguridade Social
	CNPJ:
	Exercício: 2025
	Período de referência: 1º quadrimestre

RGF-Anexo 01 | Tabela 1.2 - Trajetória de Retorno ao Limite da Despesa Total com Pessoal

Notas Explicativas	Valores
	30/04/2025
Notas Explicativas	-
Identificação do Quadrimestre em que Excedeu o Limite e dos Períodos de Retorno	
Notas Explicativas	

RGF-Anexo 01 | Tabela 1.2 - Trajetória de Retorno ao Limite da Despesa Total com Pessoal

Notas Explicativas	Valores
	30/04/2025
Notas Explicativas	-
Identificação do Quadrimestre em que Excedeu o Limite e dos Períodos de Retorno	
Notas Explicativas	

RGF-Anexo 01 | Tabela 1.4 - Demonstrativo da Despesa com Pessoal - Ente Consorciado

Notas Explicativas	Valores
	30/04/2025
Notas Explicativas	-
Notas Explicativas	



DIÁRIO OFICIAL

Prefeitura Municipal de Bom Jesus dos Perdões

Edição nº 817
Ano 2025
Página 18 de 61

www.bjperdoes.sp.gov.br/diario-oficial-eletronico

Quarta-feira, 28 de Maio de 2025

siconfi
TESOURO NACIONAL

Sistema de Informações
Contábeis e Fiscais do
Setor Público Brasileiro

Relatório de Gestão Fiscal
Prefeitura Municipal de Bom Jesus dos Perdões - SP (Poder Executivo)
Orçamentos Fiscal e da Seguridade Social
CNPJ:
Exercício: 2025
Período de referência: 1º quadrimestre

RGF-Anexo 02 | Tabela 2.0 - Demonstrativo da Dívida Consolidada Líquida - Estados, DF e Municípios

Demonstrativo da Dívida Consolidada Líquida	Cálculo da Dívida Consolidada Líquida				
	SALDO DO EXERCÍCIO ANTERIOR	SALDO DO EXERCÍCIO DE 2025			
		Até o 1º Quadrimestre	Até o 2º Quadrimestre	Até o 3º Quadrimestre	
Dívida Consolidada	-	-	-	-	-
DÍVIDA CONSOLIDADA - DC (I)	3.123.246,87	2.769.409,17	0,00	0,00	0,00
Dívida Mobiliária	0,00	0,00	0,00	0,00	0,00
Dívida Contratual	3.123.246,87	2.769.409,17	0,00	0,00	0,00
Empréstimos	3.123.246,87	2.769.409,17	0,00	0,00	0,00
Internos	3.123.246,87	2.769.409,17	0,00	0,00	0,00
Externos	0,00	0,00	0,00	0,00	0,00
Reestruturação da Dívida de Estados e Municípios	0,00	0,00	0,00	0,00	0,00
Financiamentos	0,00	0,00	0,00	0,00	0,00
Internos	0,00	0,00	0,00	0,00	0,00
Externos	0,00	0,00	0,00	0,00	0,00
Parcelamento e Renegociação de Dívidas	0,00	0,00	0,00	0,00	0,00
De Tributos	0,00	0,00	0,00	0,00	0,00
De Contribuições Previdenciárias	0,00	0,00	0,00	0,00	0,00
De Demais Contribuições Sociais	0,00	0,00	0,00	0,00	0,00
Do FGTS	0,00	0,00	0,00	0,00	0,00
Com Instituição Não Financeira	0,00	0,00	0,00	0,00	0,00
Demais Dívidas Contratuais	0,00	0,00	0,00	0,00	0,00
Precatórios Posteriores a 05/05/2000 (inclusive) Vencidos e Não Pagos	0,00	0,00	0,00	0,00	0,00
Outras Dívidas	0,00	0,00	0,00	0,00	0,00
DEDUÇÕES (II)	33.718.997,65	45.395.076,05	0,00	0,00	0,00
Disponibilidade de Caixa	33.718.997,65	45.395.076,05	0,00	0,00	0,00
Disponibilidade de Caixa Bruta	40.883.171,01	51.283.767,80	0,00	0,00	0,00
(-) Restos a Pagar Processados	3.611.185,56	1.646.929,30	0,00	0,00	0,00
(-) Depósitos Restituíveis e Valores Vinculados	3.552.987,80	4.241.762,45	0,00	0,00	0,00
Demais Haveres Financeiros	0,00	0,00	0,00	0,00	0,00
DÍVIDA CONSOLIDADA LÍQUIDA (DCL) (III) = (I - II)	-30.595.750,78	-42.625.666,88	0,00	0,00	0,00
RECEITA CORRENTE LÍQUIDA - RCL (IV)	145.525.641,30	149.226.970,76	0,00	0,00	0,00
(-) Transferências Obrigatórias da União Relativas às Emendas Individuais (art. 166-A, § 1º, da CF) (V)	0,00	0,00	0,00	0,00	0,00
RECEITA CORRENTE LÍQUIDA AJUSTADA PARA CÁLCULO DOS LIMITES DE ENDIVIDAMENTO (VI) = (IV - V)	145.525.641,30	149.226.970,76	0,00	0,00	0,00
% da DC sobre a RCL AJUSTADA (I/VI)	2,15	1,86	0,00	0,00	0,00
% da DCL sobre a RCL AJUSTADA (III/VI)	-21,02	-28,56	0,00	0,00	0,00
LIMITE DEFINIDO POR RESOLUÇÃO DO SENADO FEDERAL	174.630.769,56	179.072.364,91	0,00	0,00	0,00
LIMITE DE ALERTA (inciso III do § 1º do art. 59 da LRF)	157.167.692,60	161.165.128,42	0,00	0,00	0,00
Outros Valores Não Integrantes da DC	-	-	-	-	-
Precatórios Anteriores a 05/05/2000	0,00	0,00	0,00	0,00	0,00
Precatórios Posteriores a 05/05/2000 (Não incluídos na DC)	309.719,15	309.719,15	0,00	0,00	0,00
Passivo Atuarial	318.674.316,85	318.674.316,85	0,00	0,00	0,00
RP Não-Processados	20.171.708,81	13.141.734,79	0,00	0,00	0,00
Antecipações de Receita Orçamentária - ARO	0,00	0,00	0,00	0,00	0,00
Dívida Contratual de PPP	0,00	0,00	0,00	0,00	0,00



DIÁRIO OFICIAL

Prefeitura Municipal de Bom Jesus dos Perdões

Edição nº 817
Ano 2025
Página 19 de 61

www.bjperdoes.sp.gov.br/diario-oficial-eletronico

Quarta-feira, 28 de Maio de 2025

 <p>Sistema de Informações Contábeis e Fiscais do Setor Público Brasileiro</p> <p>TESOURO NACIONAL</p>	Relatório de Gestão Fiscal
	Prefeitura Municipal de Bom Jesus dos Perdões - SP (Poder Executivo)
	Orçamentos Fiscal e da Seguridade Social
	CNPJ:
	Exercício: 2025
Período de referência: 1º quadrimestre	

Demonstrativo da Dívida Consolidada Líquida	Cálculo da Dívida Consolidada Líquida			
	SALDO DO EXERCÍCIO ANTERIOR	SALDO DO EXERCÍCIO DE 2025		
		Até o 1º Quadrimestre	Até o 2º Quadrimestre	Até o 3º Quadrimestre
Apropriação de Depósitos Judiciais	0,00	0,00	0,00	0,00




DIÁRIO OFICIAL

Prefeitura Municipal de Bom Jesus dos Perdões

Edição nº 817
Ano 2025
Página 20 de 61

www.bjperdoes.sp.gov.br/diario-oficial-eletronico

Quarta-feira, 28 de Maio de 2025

 Sistema de Informações Contábeis e Fiscais do Setor Público Brasileiro TESOURO NACIONAL	Relatório de Gestão Fiscal
	Prefeitura Municipal de Bom Jesus dos Perdões - SP (Poder Executivo)
	Orçamentos Fiscal e da Seguridade Social
	CNPJ:
	Exercício: 2025
	Período de referência: 1º trimestre

RGF-Anexo 02 | Tabela 2.0 - Demonstrativo da Dívida Consolidada Líquida - Estados, DF e Municípios

Notas Explicativas	Valores
	30/04/2025
Notas Explicativas	-
Notas Explicativas	-



DIÁRIO OFICIAL

Prefeitura Municipal de Bom Jesus dos Perdões

Edição nº 817
Ano 2025
Página 21 de 61

www.bjperdoes.sp.gov.br/diario-oficial-eletronico


Quarta-feira, 28 de Maio de 2025

 <p>Sistema de Informações Contábeis e Fiscais do Setor Público Brasileiro TESOURO NACIONAL</p>	Relatório de Gestão Fiscal
	Prefeitura Municipal de Bom Jesus dos Perdões - SP (Poder Executivo)
	Orçamentos Fiscal e da Seguridade Social
	CNPJ:
	Exercício: 2025
	Período de referência: 1º quadrimestre

RGF-Anexo 02 | Tabela 2.1 - Trajetória de Retorno ao Limite da Dívida Consolidada Líquida - Estados, DF e Municípios

Trajetória de Retorno ao Limite da Dívida Consolidada Líquida	Trajetória de Retorno ao Limite da Dívida Consolidada Líquida											
	Exercício em que Excedeu o Limite			Exercício do primeiro período seguinte			Exercício do segundo período seguinte			Exercício do terceiro período seguinte		
	Quadrimestre em que Excedeu o Limite			Primeiro período seguinte			Segundo período seguinte			Terceiro período seguinte		
	Limite Máximo (a)	% DCL (b)	% Excedente (c) = (b-a)	Redutor mínimo de 25% do Excedente (d) = (0,25*c)	Limite (e) = (b-d)	% DCL (f)	Redutor Residual (g) = (f-a)	Limite (h) = (e)	% DCL (i)	Redutor Residual (j) = (i-a)	Limite (k) = (a)	% DCL (l)
Trajetória de Retorno ao Limite da Dívida Consolidada Líquida	-	-	-	-	-	-	-	-	-	-	-	-
Valores Percentuais	-	-	-	-	-	-	-	-	-	-	-	-



 Sistema de Informações Contábeis e Fiscais do Setor Público Brasileiro TESOURO NACIONAL	Relatório de Gestão Fiscal
	Prefeitura Municipal de Bom Jesus dos Perdões - SP (Poder Executivo)
	Orçamentos Fiscal e da Seguridade Social
	CNPJ:
	Exercício: 2025
	Período de referência: 1º quadrimestre

RGF-Anexo 02 | Tabela 2.1 - Trajetória de Retorno ao Limite da Dívida Consolidada Líquida - Estados, DF e Municípios

Notas Explicativas	Valores
	30/04/2025
Notas Explicativas	-
Notas Explicativas	
Identificação do Quadrimestre em que Excedeu o Limite e dos Períodos de Retorno	



DIÁRIO OFICIAL

Prefeitura Municipal de Bom Jesus dos Perdões

Edição nº 817
Ano 2025
Página 23 de 61

www.bjperdoes.sp.gov.br/diario-oficial-eletronico


Quarta-feira, 28 de Maio de 2025

 <p>Sistema de Informações Contábeis e Fiscais do Setor Público Brasileiro TESOURO NACIONAL</p>	Relatório de Gestão Fiscal
	Prefeitura Municipal de Bom Jesus dos Perdões - SP (Poder Executivo)
	Orçamentos Fiscal e da Seguridade Social
	CNPJ:
	Exercício: 2025
Período de referência: 1º quadrimestre	

RGF-Anexo 03 | Tabela 3.0 - Demonstrativo das Garantias e Contragarantias de Valores

Garantias Concedidas e Contragarantias Recebidas	Saldos das Garantias Concedidas e Contragarantias Recebidas			
	SALDO DO EXERCÍCIO ANTERIOR	SALDO DO EXERCÍCIO DE 2025		
		Até o 1º Quadrimestre	Até o 2º Quadrimestre	Até o 3º Quadrimestre
Garantias Concedidas	-	-	-	-
Garantias Concedidas	-	-	-	-
AOS ESTADOS (I)	0,00	0,00	0,00	0,00
Em Operações de Crédito Externas	0,00	0,00	0,00	0,00
Em Operações de Crédito Internas	0,00	0,00	0,00	0,00
AOS MUNICÍPIOS (II)	0,00	0,00	0,00	0,00
Em Operações de Crédito Externas	0,00	0,00	0,00	0,00
Em Operações de Crédito Internas	0,00	0,00	0,00	0,00
ÀS ENTIDADES CONTROLADAS (III)	0,00	0,00	0,00	0,00
Em Operações de Crédito Externas	0,00	0,00	0,00	0,00
Em Operações de Crédito Internas	0,00	0,00	0,00	0,00
POR MEIO DE FUNDOS E PROGRAMAS (IV)	0,00	0,00	0,00	0,00
TOTAL GARANTIAS CONCEDIDAS (V) = (I + II + III + IV)	0,00	0,00	0,00	0,00
RECEITA CORRENTE LÍQUIDA - RCL (VI)	145.525.641,30	149.226.970,76	0,00	0,00
(-) Transferências Obrigatórias da União Relativas às Emendas Individuais (art. 166-A, §1º, da CF) (VII)	0,00	0,00	0,00	0,00
RECEITA CORRENTE LÍQUIDA AJUSTADA PARA CÁLCULO DOS LIMITES DE ENDIVIDAMENTO (VIII) = (VI - VII)	145.525.641,30	149.226.970,76	0,00	0,00
% do TOTAL DAS GARANTIAS sobre a RCL AJUSTADA (V/VIII)	0,00	0,00	0,00	0,00
LIMITE DEFINIDO POR RESOLUÇÃO DO SENADO FEDERAL	32.015.641,09	32.829.933,57	0,00	0,00
LIMITE DE ALERTA (inciso III § 1º do art. 59 da LRF)	28.814.076,98	29.546.940,21	0,00	0,00
Contragarantias Recebidas	-	-	-	-
Contragarantias Recebidas	-	-	-	-
DOS ESTADOS (IX)	0,00	0,00	0,00	0,00
Em Garantia às Operações de Crédito Externas	0,00	0,00	0,00	0,00
Em Garantia às Operações de Crédito Internas	0,00	0,00	0,00	0,00
DOS MUNICÍPIOS (X)	0,00	0,00	0,00	0,00
Em Garantia às Operações de Crédito Externas	0,00	0,00	0,00	0,00
Em Garantia às Operações de Crédito Internas	0,00	0,00	0,00	0,00
DAS ENTIDADES CONTROLADAS (XI)	0,00	0,00	0,00	0,00
Em Garantia às Operações de Crédito Externas	0,00	0,00	0,00	0,00
Em Garantia às Operações de Crédito Internas	0,00	0,00	0,00	0,00
EM GARANTIAS POR MEIO DE FUNDOS E PROGRAMAS (XII)	0,00	0,00	0,00	0,00
TOTAL CONTRAGARANTIAS RECEBIDAS (XIII) = (IX + X + XI + XII)	0,00	0,00	0,00	0,00



 <p>Sistema de Informações Contábeis e Fiscais do Setor Público Brasileiro TESOURO NACIONAL</p>	Relatório de Gestão Fiscal
	Prefeitura Municipal de Bom Jesus dos Perdões - SP (Poder Executivo)
	Orçamentos Fiscal e da Seguridade Social
	CNPJ:
	Exercício: 2025
	Período de referência: 1º quadrimestre

RGF-Anexo 03 | Tabela 3.0 - Demonstrativo das Garantias e Contragarantias de Valores

Notas Explicativas	Valores
Notas Explicativas	30/04/2025
Notas Explicativas	-

RGF-Anexo 04 | Tabela 4.0 - Demonstrativo das Operações de Crédito - Estados, DF e Municípios

Operações de Crédito	Valor Realizado no Período	
	No Quadrimestre de Referência	Até o Quadrimestre de Referência (a)
Operações de Crédito	-	-
Mobiliária	0,00	0,00
Interna	0,00	0,00
Externa	0,00	0,00
Contratual	0,00	0,00
Interna	0,00	0,00
Empréstimos	0,00	0,00
Aquisição Financiada de Bens e Arrendamento Mercantil Financeiro	0,00	0,00
Antecipação de Receita pela Venda a Termo de Bens e Serviços	0,00	0,00
Assunção, Reconhecimento e Confissão de Dívidas (LRF, art. 29, § 1º)	0,00	0,00
Operações de Crédito não sujeitas ao limite para fins de contratação (I)	0,00	0,00
Externa	0,00	0,00
Empréstimos	0,00	0,00
Aquisição Financiada de Bens e Arrendamento Mercantil Financeiro	0,00	0,00
Antecipações de Receitas pela Venda a Termo de Bens e Serviços	0,00	0,00
Assunção, Reconhecimento e Confissão de Dívidas (LRF, art. 29, § 1º)	0,00	0,00
Operações de crédito não sujeitas ao limite para fins de contratação (II)	0,00	0,00
TOTAL (III)	0,00	0,00

RGF-Anexo 04 | Tabela 4.0 - Demonstrativo das Operações de Crédito - Estados, DF e Municípios

Apuração do Cumprimento dos Limites	Apuração do Cumprimento dos Limites	
	VALOR	% SOBRE A RCL AJUSTADA
Apuração do Cumprimento dos Limites	-	-
RECEITA CORRENTE LÍQUIDA - RCL (IV)	149.226.970,76	
(-) Transferências Obrigatórias da União Relativas às Emendas Individuais (art. 166-A, §1º, da CF) (V)	0,00	
RECEITA CORRENTE LÍQUIDA AJUSTADA PARA CÁLCULO DOS LIMITES DE ENDIVIDAMENTO (VI) = (IV - V)	149.226.970,76	
OPERAÇÕES VEDADAS (VII)	0,00	0,00
TOTAL CONSIDERADO PARA FINS DA APURAÇÃO DO CUMPRIMENTO DO LIMITE (VIII) = (IIIa + VII - Ia - IIa)	0,00	0,00
LIMITE GERAL DEFINIDO POR RESOLUÇÃO DO SENADO FEDERAL PARA AS OPERAÇÕES DE CRÉDITO INTERNAS E EXTERNAS	23.876.315,32	16,00
LIMITE DE ALERTA (inciso III do § 1º do art. 59 da LRF)	21.488.683,79	14,40
OPERAÇÕES DE CRÉDITO POR ANTECIPAÇÃO DA RECEITA ORÇAMENTÁRIA	0,00	0,00
LIMITE DEFINIDO POR RESOLUÇÃO DO SENADO FEDERAL PARA AS OPERAÇÕES DE CRÉDITO POR ANTECIPAÇÃO DA RECEITA ORÇAMENTÁRIA	10.445.887,95	7,00

RGF-Anexo 04 | Tabela 4.0 - Demonstrativo das Operações de Crédito - Estados, DF e Municípios

Outras Operações Que Integram a Dívida Consolidada	Valor Realizado no Período	
	No Quadrimestre de Referência	Até o Quadrimestre de Referência (a)
Outras Operações Que Integram a Dívida Consolidada	-	-
Parcelamentos de Dívidas	0,00	0,00
Tributos	0,00	0,00
Contribuições Previdenciárias	0,00	0,00
FGTS	0,00	0,00
Demais Contribuições Sociais	0,00	0,00
Operações de Reestruturação e Recomposição do Principal de Dívidas	0,00	0,00


RGF-Anexo 04 | Tabela 4.0 - Demonstrativo das Operações de Crédito - Estados, DF e Municípios

Notas Explicativas	Valores
Notas Explicativas	30/04/2025
Notas Explicativas	-

RGF-Anexo 06 | Tabela 6.0 - Demonstrativo Simplificado do Relatório de Gestão Fiscal

Receita Corrente Líquida	Valor Até o Quadrimestre	
	VALOR ATÉ O QUADRIMESTRE DE REFERÊNCIA	
Receita Corrente Líquida	-	-
Receita Corrente Líquida		149.226.970,76
Receita Corrente Líquida Ajustada para Cálculo dos Limites de Endividamento		149.226.970,76
Receita Corrente Líquida Ajustada para Cálculo dos Limites da Despesa com Pessoal		149.136.744,13



 <p>Sistema de Informações Contábeis e Fiscais do Setor Público Brasileiro TESOURO NACIONAL</p>	Relatório de Gestão Fiscal
	Prefeitura Municipal de Bom Jesus dos Perdões - SP (Poder Executivo)
	Orçamentos Fiscal e da Seguridade Social
	CNPJ:
	Exercício: 2025
	Período de referência: 1º quadrimestre

RGF-Anexo 06 | Tabela 6.0 - Demonstrativo Simplificado do Relatório de Gestão Fiscal

Despesa com Pessoal	Valor Realizado no Período	
	VALOR	% SOBRE A RCL AJUSTADA
Despesa com Pessoal	-	-
Despesa Total com Pessoal - DTP	75.796.328,04	50,82
Limite Máximo (incisos I, II e III art. 20 da LRF) - <%>	80.533.841,83	54,00
Limite Prudencial (parágrafo único art. 22 da LRF) - <%>	76.507.149,74	51,30
Limite de Alerta (inciso II do §1º do art. 59 da LRF) - <%>	72.480.457,65	48,60

RGF-Anexo 06 | Tabela 6.0 - Demonstrativo Simplificado do Relatório de Gestão Fiscal

Dívida Consolidada	Comparativo do Saldo da Dívida	
	VALOR ATÉ O QUADRIMESTRE DE REFERÊNCIA	% SOBRE A RCL AJUSTADA
Dívida Consolidada	-	-
Dívida Consolidada Líquida	-42.625.666,88	-28,58
Limite Definido por Resolução do Senado Federal	179.072.364,91	120,07

RGF-Anexo 06 | Tabela 6.0 - Demonstrativo Simplificado do Relatório de Gestão Fiscal

Garantias de Valores	Comparativo do Saldo de Garantia	
	VALOR ATÉ O QUADRIMESTRE DE REFERÊNCIA	% SOBRE A RCL AJUSTADA
Garantias de Valores	-	-
Total das Garantias Concedidas	0,00	0,00
Limite Definido por Resolução do Senado Federal	32.829.933,57	22,01

RGF-Anexo 06 | Tabela 6.0 - Demonstrativo Simplificado do Relatório de Gestão Fiscal

Operações de Crédito	Valor Realizado no Período	
	VALOR ATÉ O QUADRIMESTRE DE REFERÊNCIA	% SOBRE A RCL AJUSTADA
Operações de Crédito	-	-
Operações de Crédito Internas e Externas	0,00	0,00
Limite Definido pelo Senado Federal para Operações de Crédito Externas e Internas	23.876.315,32	16,01
Operações de Crédito por Antecipação da Receita	0,00	0,00
Limite Definido pelo Senado Federal para Operações de Crédito por Antecipação da Receita	10.445.887,95	7,00

RGF-Anexo 06 | Tabela 6.0 - Demonstrativo Simplificado do Relatório de Gestão Fiscal

Restos a Pagar	Restos a Pagar e Disponibilidade de Caixa	
	RESTOS A PAGAR EMPENHADOS E NÃO LIQUIDADOS DO EXERCÍCIO	DISPONIBILIDADE DE CAIXA LÍQUIDA (APÓS A INSCRIÇÃO EM RESTOS A PAGAR NÃO PROCESSADOS DO EXERCÍCIO)
Restos a Pagar	-	-
Valor Total	0,00	43.296.823,58

RGF-Anexo 06 | Tabela 6.0 - Demonstrativo Simplificado do Relatório de Gestão Fiscal

Notas Explicativas	Valores
	30/04/2025
Notas Explicativas	-
Notas Explicativas	-



Lista de Assinaturas

Assinatura: 1
Digitally signed by SERGIO FERREIRA:00783025874 Date: 2025.05.21 10:18:14 BRT Reason: Perfil: Titular do Poder Executivo Location: Instituição: Prefeitura Municipal de Bom Jesus dos Perdões - SP
Assinatura: 2
Assinatura: 3
Assinatura: 4
Assinatura: 5
Assinatura: 6

As assinaturas digitais podem ser verificadas no arquivo PDF.



DIÁRIO OFICIAL

Prefeitura Municipal de Bom Jesus dos Perdões

Edição nº 817
Ano 2025
Página 27 de 61

www.bjperdoes.sp.gov.br/diario-oficial-eletronico

Quarta-feira, 28 de Maio de 2025

Prefeitura Municipal De Bom Jesus Dos Perdões

Secretaria de Finanças e Planejamento

Relatórios da Lei de Responsabilidade Fiscal - LRF

siconfi
TESOURO NACIONAL

Sistema de Informações
Contábeis e Fiscais do
Setor Público Brasileiro

Relatório Resumido de Execução Orçamentária
Prefeitura Municipal de Bom Jesus dos Perdões - SP (Poder Executivo)
Orçamentos Fiscal e da Seguridade Social
CNPJ:
Exercício: 2025
Período de referência: 2º bimestre

RREO-Anexo 01 | Tabela 1.0 - Balanço Orçamentário

Receitas Orçamentárias	Estágios da Receita Orçamentária						SALDO (a-c)
	PREVISÃO INICIAL	PREVISÃO ATUALIZADA (a)	RECEITAS REALIZADAS				
			No Bimestre (b)	% (b/a)	Até o Bimestre (c)	% (c/a)	
Receitas Orçamentárias	-	-	-	-	-	-	-
RECEITAS (EXCETO INTRA-ORÇAMENTÁRIAS) (I)	162.318.000,00	162.318.000,00	31.616.086,86	19,48	58.108.606,07	35,80	104.209.393,93
RECEITAS CORRENTES	162.318.000,00	162.318.000,00	30.216.086,86	18,62	56.708.606,07	34,94	105.609.393,93
IMPOSTOS, TAXAS E CONTRIBUIÇÕES DE MELHORIA	34.185.225,60	34.185.225,60	11.133.194,17	32,59	14.750.194,58	43,17	19.415.031,02
Impostos	31.144.525,60	31.144.525,60	10.655.414,46	34,21	13.902.992,69	44,64	17.241.532,91
Taxas	3.020.700,00	3.020.700,00	477.779,71	15,82	847.201,89	28,05	2.173.498,11
Contribuição de Melhoria	0,00	0,00	0,00	0,00	0,00	0,00	0,00
CONTRIBUIÇÕES	8.310.000,00	8.310.000,00	1.530.954,72	18,42	3.210.471,68	38,63	5.099.528,32
Contribuições Sociais	6.256.000,00	6.256.000,00	1.015.150,00	16,23	2.352.509,84	37,60	3.903.490,16
Contribuições Econômicas	0,00	0,00	0,00	0,00	0,00	0,00	0,00
Contribuições para Entidades Privadas de Serviço Social e de Formação Profissional	0,00	0,00	0,00	0,00	0,00	0,00	0,00
Contribuição para o Custeio do Serviço de Iluminação Pública	2.054.000,00	2.054.000,00	515.804,72	25,11	857.961,84	41,77	1.196.038,16
RECEITA PATRIMONIAL	5.560.600,00	5.560.600,00	354.776,23	6,38	1.054.866,91	18,97	4.505.733,09
Exploração do Patrimônio Imobiliário do Estado	0,00	0,00	0,00	0,00	0,00	0,00	0,00
Valores Mobiliários	5.560.600,00	5.560.600,00	354.776,23	6,38	1.054.866,91	18,97	4.505.733,09
Delegação de Serviços Públicos Mediante Concessão, Permissão, Autorização ou Licença	0,00	0,00	0,00	0,00	0,00	0,00	0,00
Exploração de Recursos Naturais	0,00	0,00	0,00	0,00	0,00	0,00	0,00
Exploração do Patrimônio Intangível	0,00	0,00	0,00	0,00	0,00	0,00	0,00
Cessão de Direitos	0,00	0,00	0,00	0,00	0,00	0,00	0,00
Demais Receitas Patrimoniais	0,00	0,00	0,00	0,00	0,00	0,00	0,00
RECEITA AGROPECUÁRIA	0,00	0,00	0,00	0,00	0,00	0,00	0,00
RECEITA INDUSTRIAL	0,00	0,00	0,00	0,00	0,00	0,00	0,00
RECEITA DE SERVIÇOS	6.019.000,00	6.019.000,00	1.037.445,30	17,24	1.966.249,45	32,67	4.052.750,55
Serviços Administrativos e Comerciais Gerais	5.658.100,00	5.658.100,00	919.130,97	16,24	1.747.664,81	30,89	3.910.435,19
Serviços e Atividades Referentes à Navegação e ao Transporte	9.500,00	9.500,00	6.315,00	66,47	17.033,14	179,30	-7.533,14
Serviços e Atividades Referentes à Saúde	0,00	0,00	0,00	0,00	0,00	0,00	0,00
Serviços e Atividades Financeiras	0,00	0,00	0,00	0,00	0,00	0,00	0,00
Outros Serviços	351.400,00	351.400,00	111.999,33	31,87	201.551,50	57,36	149.848,50
TRANSFERÊNCIAS CORRENTES	105.929.074,40	105.929.074,40	15.977.647,72	15,08	34.621.003,15	32,68	71.308.071,25
Transferências da União e de suas Entidades	45.127.336,40	45.127.336,40	5.669.500,68	12,56	12.767.476,71	28,29	32.359.859,69
Transferências dos Estados e do Distrito Federal e de suas Entidades	39.687.238,00	39.687.238,00	7.168.740,52	18,06	14.632.412,62	36,87	25.054.825,38
Transferências dos Municípios e de suas Entidades	90.800,00	90.800,00	6.745,61	7,43	20.036,83	22,07	70.763,17
Transferências de Instituições Privadas	0,00	0,00	0,00	0,00	0,00	0,00	0,00
Transferências de Outras Instituições Públicas	21.023.700,00	21.023.700,00	3.132.660,91	14,90	7.201.076,99	34,25	13.822.623,01
Transferências do Exterior	0,00	0,00	0,00	0,00	0,00	0,00	0,00
Demais Transferências Correntes	0,00	0,00	0,00	0,00	0,00	0,00	0,00
OUTRAS RECEITAS CORRENTES	2.334.100,00	2.334.100,00	182.068,72	7,80	1.105.820,30	47,38	1.228.279,70
Multas Administrativas, Contratuais e Judiciais	59.400,00	59.400,00	19.332,14	32,55	32.780,77	55,19	26.619,23
Indenizações, Restituições e Ressarcimentos	108.400,00	108.400,00	-2.214,36	-2,04	48.272,56	44,53	60.127,44
Bens, Direitos e Valores Incorporados ao Patrimônio Público	0,00	0,00	0,00	0,00	0,00	0,00	0,00
Multas e Juros de Mora das Receitas de Capital	0,00	0,00	0,00	0,00	0,00	0,00	0,00
Demais Receitas Correntes	2.166.300,00	2.166.300,00	164.950,94	7,61	1.024.766,97	47,30	1.141.533,03





DIÁRIO OFICIAL

Prefeitura Municipal de Bom Jesus dos Perdões

Edição nº 817
Ano 2025
Página 28 de 61

www.bjperdoes.sp.gov.br/diario-oficial-eletronico

Quarta-feira, 28 de Maio de 2025

siconfi
TESOURO NACIONAL

Sistema de Informações
Contábeis e Fiscais do
Setor Público Brasileiro

Relatório Resumido de Execução Orçamentária
Prefeitura Municipal de Bom Jesus dos Perdões - SP (Poder Executivo)
Orçamentos Fiscal e da Seguridade Social
CNPJ:
Exercício: 2025
Período de referência: 2º bimestre

Receitas Orçamentárias	Estágios da Receita Orçamentária							
	PREVISÃO INICIAL	PREVISÃO ATUALIZADA (a)	RECEITAS REALIZADAS					SALDO (a-c)
			No Bimestre (b)	% (b/a)	Até o Bimestre (c)	% (c/a)		
RECEITAS DE CAPITAL	0,00	0,00	1.400.000,00	0,00	1.400.000,00	0,00	-1.400.000,00	
OPERAÇÕES DE CRÉDITO	0,00	0,00	0,00	0,00	0,00	0,00	0,00	
Operações de Crédito - Mercado Interno	0,00	0,00	0,00	0,00	0,00	0,00	0,00	
Operações de Crédito - Mercado Externo	0,00	0,00	0,00	0,00	0,00	0,00	0,00	
ALIENAÇÃO DE BENS	0,00	0,00	0,00	0,00	0,00	0,00	0,00	
Alienação de Bens Móveis	0,00	0,00	0,00	0,00	0,00	0,00	0,00	
Alienação de Bens Imóveis	0,00	0,00	0,00	0,00	0,00	0,00	0,00	
Alienação de Bens Intangíveis	0,00	0,00	0,00	0,00	0,00	0,00	0,00	
AMORTIZAÇÕES DE EMPRÉSTIMOS	0,00	0,00	0,00	0,00	0,00	0,00	0,00	
TRANSFERÊNCIAS DE CAPITAL	0,00	0,00	1.400.000,00	0,00	1.400.000,00	0,00	-1.400.000,00	
Transferências da União e de suas Entidades	0,00	0,00	0,00	0,00	0,00	0,00	0,00	
Transferências dos Estados e do Distrito Federal e de suas Entidades	0,00	0,00	1.400.000,00	0,00	1.400.000,00	0,00	-1.400.000,00	
Transferências dos Municípios e de suas Entidades	0,00	0,00	0,00	0,00	0,00	0,00	0,00	
Transferências de Instituições Privadas	0,00	0,00	0,00	0,00	0,00	0,00	0,00	
Transferências de Outras Instituições Públicas	0,00	0,00	0,00	0,00	0,00	0,00	0,00	
Transferências do Exterior	0,00	0,00	0,00	0,00	0,00	0,00	0,00	
Demais Transferências de Capital	0,00	0,00	0,00	0,00	0,00	0,00	0,00	
OUTRAS RECEITAS DE CAPITAL	0,00	0,00	0,00	0,00	0,00	0,00	0,00	
Integralização do Capital Social	0,00	0,00	0,00	0,00	0,00	0,00	0,00	
Remuneração das Disponibilidades do Tesouro	0,00	0,00	0,00	0,00	0,00	0,00	0,00	
Resgate de Títulos do Tesouro	0,00	0,00	0,00	0,00	0,00	0,00	0,00	
Demais Receitas de Capital	0,00	0,00	0,00	0,00	0,00	0,00	0,00	
RECEITAS (INTRA-ORÇAMENTÁRIAS) (II)	12.822.000,00	12.822.000,00	2.126.280,57	16,58	4.921.947,82	38,39	7.900.052,18	
SUBTOTAL DAS RECEITAS (III) = (I + II)	175.140.000,00	175.140.000,00	33.742.367,43	19,27	63.030.553,89	35,99	112.109.446,11	
OPERAÇÕES DE CRÉDITO/REFINANCIAMENTO (IV)	0,00	0,00	0,00	0,00	0,00	0,00	0,00	
Operações de Crédito - Mercado Interno	0,00	0,00	0,00	0,00	0,00	0,00	0,00	
Mobiliária	0,00	0,00	0,00	0,00	0,00	0,00	0,00	
Contratual	0,00	0,00	0,00	0,00	0,00	0,00	0,00	
Operações de Crédito - Mercado Externo	0,00	0,00	0,00	0,00	0,00	0,00	0,00	
Mobiliária	0,00	0,00	0,00	0,00	0,00	0,00	0,00	
Contratual	0,00	0,00	0,00	0,00	0,00	0,00	0,00	
TOTAL DAS RECEITAS (V) = (III + IV)	175.140.000,00	175.140.000,00	33.742.367,43	19,27	63.030.553,89	35,99	112.109.446,11	
DÉFICIT (VI)								
TOTAL COM DÉFICIT (VII) = (V + VI)	175.140.000,00	175.140.000,00	33.742.367,43	19,27	63.030.553,89	35,99		
SALDOS DE EXERCÍCIOS ANTERIORES	0,00	227.000,00					227.000,00	
Recursos Arrecadados em Exercícios Anteriores - RPPS								
Superávit Financeiro Utilizado para Créditos Adicionais		227.000,00					227.000,00	

RREO-Anexo 01 | Tabela 1.0 - Balanço Orçamentário

Despesas Orçamentárias	Estágios da Despesa Orçamentária									
	DOTAÇÃO INICIAL (d)	DOTAÇÃO ATUALIZADA (e)	DESPESAS EMPENHADAS NO BIMESTRE	DESPESAS EMPENHADAS ATÉ O BIMESTRE (f)	SALDO (g) = (e-f)	DESPESAS LIQUIDADAS NO BIMESTRE	DESPESAS LIQUIDADAS ATÉ O BIMESTRE (h)	SALDO (i) = (e-h)	DESPESAS PAGAS ATÉ O BIMESTRE (j)	INSCRITAS EM RESTOS A PAGAR NÃO PROCESSADOS (k)
Despesas Orçamentárias	-	-	-	-	-	-	-	-	-	-
DESPESAS (EXCETO INTRA-ORÇAMENTÁRIAS) (VIII)	158.123.300,00	158.265.300,00	19.877.314,71	61.624.834,34	96.640.465,66	23.672.773,56	39.226.598,16	119.038.701,84	38.337.197,89	-



DIÁRIO OFICIAL

Prefeitura Municipal de Bom Jesus dos Perdões

Edição nº 817
Ano 2025
Página 29 de 61

www.bjperdoes.sp.gov.br/diario-oficial-eletronico

Quarta-feira, 28 de Maio de 2025



Sistema de Informações
Contábeis e Fiscais do
Setor Público Brasileiro

TESOURO NACIONAL

Relatório Resumido de Execução Orçamentária
Prefeitura Municipal de Bom Jesus dos Perdões - SP (Poder Executivo)
Orçamentos Fiscal e da Seguridade Social
CNPJ:
Exercício: 2025
Período de referência: 2º bimestre

Despesas Orçamentárias	Estágios da Despesa Orçamentária										
	DOTAÇÃO INICIAL (d)	DOTAÇÃO ATUALIZADA (e)	DESPESAS EMPENHADAS NO BIMESTRE	DESPESAS EMPENHADAS ATÉ O BIMESTRE (f)	SALDO (g) = (e-f)	DESPESAS LIQUIDADAS NO BIMESTRE	DESPESAS LIQUIDADAS ATÉ O BIMESTRE (h)	SALDO (i) = (e-h)	DESPESAS PAGAS ATÉ O BIMESTRE (j)	INSCRITAS EM RESTOS A PAGAR NÃO PROCESSADOS (k)	
DESPESAS CORRENTES	150.705.276,80	150.864.276,80	19.749.482,20	60.791.243,91	90.073.032,89	23.561.571,34	39.010.087,94	111.854.188,86	38.120.687,67		
PESSOAL E ENCARGOS SOCIAIS	79.674.240,00	79.789.240,00	12.558.197,67	24.083.286,18	55.705.953,82	13.200.600,39	23.932.533,01	55.856.706,99	23.841.578,79		
JUROS E ENCARGOS DA DÍVIDA	579.838,80	579.838,80	0,00	578.838,80	1.000,00	83.258,41	170.117,30	409.721,50	170.117,30		
OUTRAS DESPESAS CORRENTES	70.451.198,00	70.495.198,00	7.191.284,53	36.129.118,93	34.366.079,07	10.277.712,54	14.907.437,63	55.587.760,37	14.108.991,58		
DESPESAS DE CAPITAL	7.218.023,20	7.201.023,20	127.832,51	833.590,43	6.367.432,77	111.202,22	216.510,22	6.984.512,98	216.510,22		
INVESTIMENTOS	6.665.862,00	6.648.862,00	127.832,51	282.429,23	6.366.432,77	19.342,02	32.789,82	6.616.072,18	32.789,82		
INVERSÕES FINANCEIRAS	0,00	0,00	0,00	0,00	0,00	0,00	0,00	0,00	0,00		
AMORTIZAÇÃO DA DÍVIDA	552.161,20	552.161,20	0,00	551.161,20	1.000,00	91.860,20	183.720,40	368.440,80	183.720,40		
RESERVA DE CONTINGÊNCIA	200.000,00	200.000,00			200.000,00			200.000,00			
DESPESAS (INTRA-ORÇAMENTÁRIAS) (IX)	12.596.700,00	12.681.700,00	2.089.769,68	3.832.885,28	8.848.814,72	2.089.769,68	3.832.885,28	8.848.814,72	2.779.957,88		
SUBTOTAL DAS DESPESAS (X) = (VIII + IX)	170.720.000,00	170.947.000,00	21.967.084,39	65.457.719,62	105.489.280,38	25.762.543,24	43.059.483,44	127.887.516,56	41.117.155,77		
AMORTIZAÇÃO DA DÍVIDA / FINANCIAMENTO (XI)	0,00	0,00	0,00	0,00	0,00	0,00	0,00	0,00	0,00		
Amortização da Dívida Interna	0,00	0,00	0,00	0,00	0,00	0,00	0,00	0,00	0,00		
Dívida Mobiliária	0,00	0,00	0,00	0,00	0,00	0,00	0,00	0,00	0,00		
Dívida Contratual	0,00	0,00	0,00	0,00	0,00	0,00	0,00	0,00	0,00		
Amortização da Dívida Externa	0,00	0,00	0,00	0,00	0,00	0,00	0,00	0,00	0,00		
Dívida Mobiliária	0,00	0,00	0,00	0,00	0,00	0,00	0,00	0,00	0,00		
Dívida Contratual	0,00	0,00	0,00	0,00	0,00	0,00	0,00	0,00	0,00		
TOTAL DAS DESPESAS (XII) = (X + XI)	170.720.000,00	170.947.000,00	21.967.084,39	65.457.719,62	105.489.280,38	25.762.543,24	43.059.483,44	127.887.516,56	41.117.155,77		
SUPERÁVIT (XIII)							19.971.070,45		21.913.398,12		
TOTAL COM SUPERÁVIT (XIV) = (XII + XIII)	170.720.000,00	170.947.000,00	21.967.084,39	65.457.719,62		25.762.543,24	63.030.553,89		63.030.553,89		
RESERVA DO RPPS	4.420.000,00	4.420.000,00			4.420.000,00			4.420.000,00			

RREO-Anexo 01 | Tabela 1.0 - Balanço Orçamentário

Receitas Intra-Orçamentárias	Estágios da Receita Intra-Orçamentária						
	PREVISÃO INICIAL	PREVISÃO ATUALIZADA (a)	RECEITAS REALIZADAS				SALDO (a-c)
			No Bimestre (b)	% (b/a)	Até o Bimestre (c)	% (c/a)	
Receitas Intra-Orçamentárias	-	-	-	-	-	-	-
RECEITAS (INTRA-ORÇAMENTÁRIAS) (II)	12.822.000,00	12.822.000,00	2.126.280,57	16,58	4.921.947,82	38,39	7.900.052,18
RECEITAS CORRENTES	12.822.000,00	12.822.000,00	2.126.280,57	16,58	4.921.947,82	38,39	7.900.052,18
IMPOSTOS, TAXAS E CONTRIBUIÇÕES DE MELHORIA	0,00	0,00	0,00	0,00	0,00	0,00	0,00
Impostos	0,00	0,00	0,00	0,00	0,00	0,00	0,00
Taxas	0,00	0,00	0,00	0,00	0,00	0,00	0,00
Contribuição de Melhoria	0,00	0,00	0,00	0,00	0,00	0,00	0,00
CONTRIBUIÇÕES	11.912.000,00	11.912.000,00	1.986.117,07	16,67	4.597.522,16	38,60	7.314.477,84
Contribuições Sociais	11.912.000,00	11.912.000,00	1.986.117,07	16,67	4.597.522,16	38,60	7.314.477,84
Contribuições Econômicas	0,00	0,00	0,00	0,00	0,00	0,00	0,00
Contribuições para Entidades Privadas de Serviço Social e de Formação Profissional	0,00	0,00	0,00	0,00	0,00	0,00	0,00
Contribuição para o Custeio do Serviço de Iluminação Pública	0,00	0,00	0,00	0,00	0,00	0,00	0,00
RECEITA PATRIMONIAL	0,00	0,00	0,00	0,00	0,00	0,00	0,00
Exploração do Patrimônio Imobiliário do Estado	0,00	0,00	0,00	0,00	0,00	0,00	0,00
Valores Mobiliários	0,00	0,00	0,00	0,00	0,00	0,00	0,00
Delegação de Serviços Públicos Mediante Concessão, Permissão, Autorização ou Licença	0,00	0,00	0,00	0,00	0,00	0,00	0,00
Exploração de Recursos Naturais	0,00	0,00	0,00	0,00	0,00	0,00	0,00





DIÁRIO OFICIAL

Prefeitura Municipal de Bom Jesus dos Perdões

Edição nº 817
Ano 2025
Página 30 de 61

www.bjperdoes.sp.gov.br/diario-oficial-eletronico

Quarta-feira, 28 de Maio de 2025

siconfi

Sistema de Informações
Contábeis e Fiscais do
Setor Público Brasileiro

TESOURO NACIONAL

Relatório Resumido de Execução Orçamentária
Prefeitura Municipal de Bom Jesus dos Perdões - SP (Poder Executivo)
Orçamentos Fiscal e da Seguridade Social
CNPJ:
Exercício: 2025
Período de referência: 2º bimestre

Receitas Intra-Orçamentárias	Estágios da Receita Intra-Orçamentária							
	PREVISÃO INICIAL	PREVISÃO ATUALIZADA (a)	RECEITAS REALIZADAS				SALDO (a-c)	
			No Bimestre (b)	% (b/a)	Até o Bimestre (c)	% (c/a)		
Exploração do Patrimônio Intangível	0,00	0,00	0,00	0,00	0,00	0,00	0,00	
Cessão de Direitos	0,00	0,00	0,00	0,00	0,00	0,00	0,00	
Demais Receitas Patrimoniais	0,00	0,00	0,00	0,00	0,00	0,00	0,00	
RECEITA AGROPECUÁRIA	0,00	0,00	0,00	0,00	0,00	0,00	0,00	
RECEITA INDUSTRIAL	0,00	0,00	0,00	0,00	0,00	0,00	0,00	
RECEITA DE SERVIÇOS	910.000,00	910.000,00	140.163,50	15,40	324.425,66	35,65	585.574,34	
Serviços Administrativos e Comerciais Gerais	910.000,00	910.000,00	140.163,50	15,40	324.425,66	35,65	585.574,34	
Serviços e Atividades Referentes à Navegação e ao Transporte	0,00	0,00	0,00	0,00	0,00	0,00	0,00	
Serviços e Atividades Referentes à Saúde	0,00	0,00	0,00	0,00	0,00	0,00	0,00	
Serviços e Atividades Financeiras	0,00	0,00	0,00	0,00	0,00	0,00	0,00	
Outros Serviços	0,00	0,00	0,00	0,00	0,00	0,00	0,00	
TRANSFERÊNCIAS CORRENTES	0,00	0,00	0,00	0,00	0,00	0,00	0,00	
Transferências da União e de suas Entidades	0,00	0,00	0,00	0,00	0,00	0,00	0,00	
Transferências dos Estados e do Distrito Federal e de suas Entidades	0,00	0,00	0,00	0,00	0,00	0,00	0,00	
Transferências dos Municípios e de suas Entidades	0,00	0,00	0,00	0,00	0,00	0,00	0,00	
Transferências de Instituições Privadas	0,00	0,00	0,00	0,00	0,00	0,00	0,00	
Transferências de Outras Instituições Públicas	0,00	0,00	0,00	0,00	0,00	0,00	0,00	
Transferências do Exterior	0,00	0,00	0,00	0,00	0,00	0,00	0,00	
Demais Transferências Correntes	0,00	0,00	0,00	0,00	0,00	0,00	0,00	
OUTRAS RECEITAS CORRENTES	0,00	0,00	0,00	0,00	0,00	0,00	0,00	
Multas Administrativas, Contratuais e Judiciais	0,00	0,00	0,00	0,00	0,00	0,00	0,00	
Indenizações, Restituições e Ressarcimentos	0,00	0,00	0,00	0,00	0,00	0,00	0,00	
Bens, Direitos e Valores Incorporados ao Patrimônio Público	0,00	0,00	0,00	0,00	0,00	0,00	0,00	
Multas e Juros de Mora das Receitas de Capital	0,00	0,00	0,00	0,00	0,00	0,00	0,00	
Demais Receitas Correntes	0,00	0,00	0,00	0,00	0,00	0,00	0,00	
RECEITAS DE CAPITAL	0,00	0,00	0,00	0,00	0,00	0,00	0,00	
OPERAÇÕES DE CRÉDITO	0,00	0,00	0,00	0,00	0,00	0,00	0,00	
Operações de Crédito - Mercado Interno	0,00	0,00	0,00	0,00	0,00	0,00	0,00	
Operações de Crédito - Mercado Externo	0,00	0,00	0,00	0,00	0,00	0,00	0,00	
ALIENAÇÃO DE BENS	0,00	0,00	0,00	0,00	0,00	0,00	0,00	
Alienação de Bens Móveis	0,00	0,00	0,00	0,00	0,00	0,00	0,00	
Alienação de Bens Imóveis	0,00	0,00	0,00	0,00	0,00	0,00	0,00	
Alienação de Bens Intangíveis	0,00	0,00	0,00	0,00	0,00	0,00	0,00	
AMORTIZAÇÕES DE EMPRÉSTIMOS	0,00	0,00	0,00	0,00	0,00	0,00	0,00	
TRANSFERÊNCIAS DE CAPITAL	0,00	0,00	0,00	0,00	0,00	0,00	0,00	
Transferências da União e de suas Entidades	0,00	0,00	0,00	0,00	0,00	0,00	0,00	
Transferências dos Estados e do Distrito Federal e de suas Entidades	0,00	0,00	0,00	0,00	0,00	0,00	0,00	
Transferências dos Municípios e de suas Entidades	0,00	0,00	0,00	0,00	0,00	0,00	0,00	
Transferências de Instituições Privadas	0,00	0,00	0,00	0,00	0,00	0,00	0,00	
Transferências de Outras Instituições Públicas	0,00	0,00	0,00	0,00	0,00	0,00	0,00	
Transferências do Exterior	0,00	0,00	0,00	0,00	0,00	0,00	0,00	
Demais Transferências de Capital	0,00	0,00	0,00	0,00	0,00	0,00	0,00	
OUTRAS RECEITAS DE CAPITAL	0,00	0,00	0,00	0,00	0,00	0,00	0,00	
Integralização do Capital Social	0,00	0,00	0,00	0,00	0,00	0,00	0,00	
Remuneração das Disponibilidades do Tesouro	0,00	0,00	0,00	0,00	0,00	0,00	0,00	
Resgate de Títulos do Tesouro	0,00	0,00	0,00	0,00	0,00	0,00	0,00	



DIÁRIO OFICIAL

Prefeitura Municipal de Bom Jesus dos Perdões

Edição nº 817
Ano 2025
Página 31 de 61

www.bjperdoes.sp.gov.br/diario-oficial-eletronico

Quarta-feira, 28 de Maio de 2025

 <p>Sistema de Informações Contábeis e Fiscais do Setor Público Brasileiro TESOURO NACIONAL</p>	Relatório Resumido de Execução Orçamentária
	Prefeitura Municipal de Bom Jesus dos Perdões - SP (Poder Executivo)
	Orçamentos Fiscal e da Seguridade Social
	CNPJ:
	Exercício: 2025
	Período de referência: 2º bimestre

Receitas Intra-Orçamentárias	Estágios da Receita Intra-Orçamentária					
	PREVISÃO INICIAL	PREVISÃO ATUALIZADA (a)	RECEITAS REALIZADAS			SALDO (a-c)
			No Bimestre (b)	% (b/a)	Até o Bimestre (c)	
Demais Receitas de Capital	0,00	0,00	0,00	0,00	0,00	0,00

RREO-Anexo 01 | Tabela 1.0 - Balanço Orçamentário

Despesas Intra-Orçamentárias	Estágios da Despesa Intra-Orçamentária									
	DOTAÇÃO INICIAL (d)	DOTAÇÃO ATUALIZADA (e)	DESPESAS EMPENHADAS NO BIMESTRE	DESPESAS EMPENHADAS ATÉ O BIMESTRE (f)	SALDO (g) = (e-f)	DESPESAS LIQUIDADAS NO BIMESTRE	DESPESAS LIQUIDADAS ATÉ O BIMESTRE (h)	SALDO (i) = (e-h)	DESPESAS PAGAS ATÉ O BIMESTRE (j)	INSCRITAS EM RESTOS A PAGAR NÃO PROCESSADOS (k)
Despesas Intra-Orçamentárias	-	-	-	-	-	-	-	-	-	-
DESPESAS (INTRA-ORÇAMENTÁRIAS) (IX)	12.596.700,00	12.681.700,00	2.089.769,68	3.832.885,28	8.848.814,72	2.089.769,68	3.832.885,28	8.848.814,72	2.779.957,88	-
DESPESAS CORRENTES	12.596.700,00	12.681.700,00	2.089.769,68	3.832.885,28	8.848.814,72	2.089.769,68	3.832.885,28	8.848.814,72	2.779.957,88	-
PESSOAL E ENCARGOS SOCIAIS	12.596.700,00	12.681.700,00	2.089.769,68	3.832.885,28	8.848.814,72	2.089.769,68	3.832.885,28	8.848.814,72	2.779.957,88	-
JUROS E ENCARGOS DA DÍVIDA	0,00	0,00	0,00	0,00	0,00	0,00	0,00	0,00	0,00	-
OUTRAS DESPESAS CORRENTES	0,00	0,00	0,00	0,00	0,00	0,00	0,00	0,00	0,00	-
DESPESAS DE CAPITAL	0,00	0,00	0,00	0,00	0,00	0,00	0,00	0,00	0,00	-
INVESTIMENTOS	0,00	0,00	0,00	0,00	0,00	0,00	0,00	0,00	0,00	-
INVERSÕES FINANCEIRAS	0,00	0,00	0,00	0,00	0,00	0,00	0,00	0,00	0,00	-
AMORTIZAÇÃO DA DÍVIDA	0,00	0,00	0,00	0,00	0,00	0,00	0,00	0,00	0,00	-
RESERVA DE CONTINGÊNCIA	0,00	0,00	0,00	0,00	0,00	0,00	0,00	0,00	0,00	-




DIÁRIO OFICIAL

Prefeitura Municipal de Bom Jesus dos Perdões

Edição nº 817
Ano 2025
Página 32 de 61

www.bjperdoes.sp.gov.br/diario-oficial-eletronico

Quarta-feira, 28 de Maio de 2025

 Sistema de Informações Contábeis e Fiscais do Setor Público Brasileiro TESOURO NACIONAL	Relatório Resumido de Execução Orçamentária
	Prefeitura Municipal de Bom Jesus dos Perdões - SP (Poder Executivo)
	Orçamentos Fiscal e da Seguridade Social
	CNPJ:
	Exercício: 2025
	Período de referência: 2º bimestre

RREO-Anexo 01 | Tabela 1.0 - Balanço Orçamentário

Notas Explicativas	Valores
	30/04/2025
Notas Explicativas	-
Notas Explicativas	-



DIÁRIO OFICIAL

Prefeitura Municipal de Bom Jesus dos Perdões

Edição nº 817
Ano 2025
Página 33 de 61

www.bjperdoes.sp.gov.br/diario-oficial-eletronico

Quarta-feira, 28 de Maio de 2025

siconfi
TESOURO NACIONAL

Sistema de Informações
Contábeis e Fiscais do
Setor Público Brasileiro

Relatório Resumido de Execução Orçamentária
Prefeitura Municipal de Bom Jesus dos Perdões - SP (Poder Executivo)
Orçamentos Fiscal e da Seguridade Social
CNPJ:
Exercício: 2025
Período de referência: 2º bimestre

RREO-Anexo 02 | Tabela 2.0 - Demonstrativo da Execução das Despesas por Função/Subfunção | Total das Despesas Exceto Intra-Orçamentárias

Função/Subfunção	DOTAÇÃO INICIAL	DOTAÇÃO ATUALIZADA (a)	DESPESAS EMPENHADAS NO BIMESTRE	DESPESAS EMPENHADAS ATÉ O BIMESTRE (b)	Execução da Despesa				SALDO (e) = (a-d)	INSCRITAS EM RESTOS A PAGAR NÃO PROCESSADOS (f)
					% (b/total b)	SALDO (c) = (a-b)	DESPESAS LIQUIDADAS NO BIMESTRE	DESPESAS LIQUIDADAS ATÉ O BIMESTRE (d)		
DESPESAS (EXCETO INTRA-ORÇAMENTÁRIAS) (I)	158.123.300,00	158.265.300,00	19.877.314,71	61.624.834,34	94,14	96.640.465,66	23.672.773,56	39.226.598,16	91,10	119.038.701,84
Legislativa	4.985.000,00	4.985.000,00	581.505,05	1.348.226,60	2,06	3.636.773,40	517.739,39	991.376,11	2,30	3.993.623,89
Ação Legislativa	4.985.000,00	4.985.000,00	581.505,05	1.348.226,60	2,06	3.636.773,40	517.739,39	991.376,11	2,30	3.993.623,89
Controle Externo	0,00	0,00	0,00	0,00	0,00	0,00	0,00	0,00	0,00	0,00
FU01 - Administração Geral	0,00	0,00	0,00	0,00	0,00	0,00	0,00	0,00	0,00	0,00
FU01 - Demais Subfunções	0,00	0,00	0,00	0,00	0,00	0,00	0,00	0,00	0,00	0,00
Judiciária	0,00	0,00	0,00	0,00	0,00	0,00	0,00	0,00	0,00	0,00
Ação Judiciária	0,00	0,00	0,00	0,00	0,00	0,00	0,00	0,00	0,00	0,00
Defesa do Interesse Público no Processo Judiciário	0,00	0,00	0,00	0,00	0,00	0,00	0,00	0,00	0,00	0,00
FU02 - Administração Geral	0,00	0,00	0,00	0,00	0,00	0,00	0,00	0,00	0,00	0,00
FU02 - Demais Subfunções	0,00	0,00	0,00	0,00	0,00	0,00	0,00	0,00	0,00	0,00
Essencial à Justiça	0,00	0,00	0,00	0,00	0,00	0,00	0,00	0,00	0,00	0,00
Defesa da Ordem Jurídica	0,00	0,00	0,00	0,00	0,00	0,00	0,00	0,00	0,00	0,00
Representação Judicial e Extrajudicial	0,00	0,00	0,00	0,00	0,00	0,00	0,00	0,00	0,00	0,00
FU03 - Administração Geral	0,00	0,00	0,00	0,00	0,00	0,00	0,00	0,00	0,00	0,00
FU03 - Demais Subfunções	0,00	0,00	0,00	0,00	0,00	0,00	0,00	0,00	0,00	0,00
Administração	12.893.000,00	12.976.000,00	1.778.029,60	4.663.231,62	7,12	8.312.768,38	1.958.877,29	3.342.188,55	7,76	9.633.811,45
Planejamento e Orçamento	373.500,00	373.500,00	26.341,74	51.047,40	0,08	322.452,60	26.341,74	51.047,40	0,12	322.452,60
FU04 - Administração Geral	11.098.200,00	11.181.200,00	1.640.874,04	4.403.906,29	6,73	6.777.293,71	1.821.721,73	3.091.710,10	7,18	8.089.489,90
Administração Financeira	356.100,00	356.100,00	51.199,94	101.514,54	0,16	254.585,46	51.199,94	101.514,54	0,24	254.585,46
Controle Interno	0,00	0,00	0,00	0,00	0,00	0,00	0,00	0,00	0,00	0,00
Normatização e Fiscalização	0,00	0,00	0,00	0,00	0,00	0,00	0,00	0,00	0,00	0,00
Tecnologia da Informação	0,00	0,00	0,00	0,00	0,00	0,00	0,00	0,00	0,00	0,00
Ordenamento Territorial	0,00	0,00	0,00	0,00	0,00	0,00	0,00	0,00	0,00	0,00
Formação de Recursos Humanos	0,00	0,00	0,00	0,00	0,00	0,00	0,00	0,00	0,00	0,00
Administração de Receitas	1.065.200,00	1.065.200,00	59.613,88	106.763,39	0,16	958.436,61	59.613,88	97.916,51	0,23	967.283,49
Administração de Concessões	0,00	0,00	0,00	0,00	0,00	0,00	0,00	0,00	0,00	0,00
Comunicação Social	0,00	0,00	0,00	0,00	0,00	0,00	0,00	0,00	0,00	0,00
FU04 - Demais Subfunções	0,00	0,00	0,00	0,00	0,00	0,00	0,00	0,00	0,00	0,00
Defesa Nacional	0,00	0,00	0,00	0,00	0,00	0,00	0,00	0,00	0,00	0,00
Defesa Aérea	0,00	0,00	0,00	0,00	0,00	0,00	0,00	0,00	0,00	0,00
Defesa Naval	0,00	0,00	0,00	0,00	0,00	0,00	0,00	0,00	0,00	0,00
Defesa Terrestre	0,00	0,00	0,00	0,00	0,00	0,00	0,00	0,00	0,00	0,00
FU05 - Administração Geral	0,00	0,00	0,00	0,00	0,00	0,00	0,00	0,00	0,00	0,00
FU05 - Demais Subfunções	0,00	0,00	0,00	0,00	0,00	0,00	0,00	0,00	0,00	0,00
Segurança Pública	1.479.000,00	1.479.000,00	3.847,50	423.847,50	0,65	1.055.152,50	61.598,70	95.978,22	0,22	1.383.021,78
Policciamento	1.479.000,00	1.479.000,00	3.847,50	423.847,50	0,65	1.055.152,50	61.598,70	95.978,22	0,22	1.383.021,78
Defesa Civil	0,00	0,00	0,00	0,00	0,00	0,00	0,00	0,00	0,00	0,00
Informação e Inteligência	0,00	0,00	0,00	0,00	0,00	0,00	0,00	0,00	0,00	0,00
FU06 - Administração Geral	0,00	0,00	0,00	0,00	0,00	0,00	0,00	0,00	0,00	0,00
FU06 - Demais Subfunções	0,00	0,00	0,00	0,00	0,00	0,00	0,00	0,00	0,00	0,00
Relações Exteriores	0,00	0,00	0,00	0,00	0,00	0,00	0,00	0,00	0,00	0,00
Relações Diplomáticas	0,00	0,00	0,00	0,00	0,00	0,00	0,00	0,00	0,00	0,00
Cooperação Internacional	0,00	0,00	0,00	0,00	0,00	0,00	0,00	0,00	0,00	0,00
FU07 - Administração Geral	0,00	0,00	0,00	0,00	0,00	0,00	0,00	0,00	0,00	0,00
FU07 - Demais Subfunções	0,00	0,00	0,00	0,00	0,00	0,00	0,00	0,00	0,00	0,00
Assistência Social	7.091.600,00	7.091.600,00	1.058.612,90	3.812.713,70	5,82	3.278.886,30	1.065.042,85	2.030.614,80	4,72	5.060.985,20
Assistência ao Idoso	500.360,00	500.360,00	0,00	500.360,00	0,76	0,00	41.833,00	167.336,00	0,39	333.024,00
Assistência à Pessoa com Deficiência	0,00	0,00	0,00	0,00	0,00	0,00	0,00	0,00	0,00	0,00
Assistência à Criança e ao Adolescente	686.800,00	686.800,00	0,00	322.500,00	0,49	364.300,00	53.750,00	215.000,00	0,50	471.800,00
Assistência Comunitária	4.643.540,00	4.643.540,00	853.113,77	2.324.249,52	3,55	2.319.290,48	677.093,99	1.174.279,91	2,73	3.469.260,09



DIÁRIO OFICIAL

Prefeitura Municipal de Bom Jesus dos Perdões

Edição nº 817
Ano 2025
Página 35 de 61

www.bjperdoes.sp.gov.br/diario-oficial-eletronico

Quarta-feira, 28 de Maio de 2025



Sistema de Informações
Contábeis e Fiscais do
Setor Público Brasileiro

TESOURO NACIONAL

Relatório Resumido de Execução Orçamentária
Prefeitura Municipal de Bom Jesus dos Perdões - SP (Poder Executivo)
Orçamentos Fiscal e da Seguridade Social
CNPJ:
Exercício: 2025
Período de referência: 2º bimestre

Função/Subfunção	Execução da Despesa										
	DOTAÇÃO INICIAL	DOTAÇÃO ATUALIZADA (a)	DESPESAS EMPENHADAS NO BIMESTRE	DESPESAS EMPENHADAS ATÉ O BIMESTRE (b)	% (b/total b)	SALDO (c) = (a-b)	DESPESAS LIQUIDADAS NO BIMESTRE	DESPESAS LIQUIDADAS ATÉ O BIMESTRE (d)	% (d/total d)	SALDO (e) = (a-d)	INSCRITAS EM RESTOS A PAGAR NÃO PROCESSADOS (f)
Habitação Urbana	0,00	0,00	0,00	0,00	0,00	0,00	0,00	0,00	0,00	0,00	0,00
FU16 - Administração Geral	0,00	0,00	0,00	0,00	0,00	0,00	0,00	0,00	0,00	0,00	0,00
FU16 - Demais Subfunções	0,00	0,00	0,00	0,00	0,00	0,00	0,00	0,00	0,00	0,00	0,00
Saneamento	11.809.600,00	11.809.600,00	751.526,15	7.727.497,42	11,81	4.082.102,58	2.153.916,10	3.562.365,09	8,27	8.247.234,91	
Saneamento Básico Rural	0,00	0,00	0,00	0,00	0,00	0,00	0,00	0,00	0,00	0,00	0,00
Saneamento Básico Urbano	11.809.600,00	11.809.600,00	751.526,15	7.727.497,42	11,81	4.082.102,58	2.153.916,10	3.562.365,09	8,27	8.247.234,91	
FU17 - Administração Geral	0,00	0,00	0,00	0,00	0,00	0,00	0,00	0,00	0,00	0,00	0,00
FU17 - Demais Subfunções	0,00	0,00	0,00	0,00	0,00	0,00	0,00	0,00	0,00	0,00	0,00
Gestão Ambiental	471.300,00	506.300,00	64.034,84	108.918,64	0,17	397.381,36	67.007,48	74.935,79	0,17	431.364,21	
Preservação e Conservação Ambiental	471.300,00	506.300,00	64.034,84	108.918,64	0,17	397.381,36	67.007,48	74.935,79	0,17	431.364,21	
Controle Ambiental	0,00	0,00	0,00	0,00	0,00	0,00	0,00	0,00	0,00	0,00	0,00
Recuperação de Áreas Degradadas	0,00	0,00	0,00	0,00	0,00	0,00	0,00	0,00	0,00	0,00	0,00
Recursos Hídricos	0,00	0,00	0,00	0,00	0,00	0,00	0,00	0,00	0,00	0,00	0,00
Meteorologia	0,00	0,00	0,00	0,00	0,00	0,00	0,00	0,00	0,00	0,00	0,00
FU18 - Administração Geral	0,00	0,00	0,00	0,00	0,00	0,00	0,00	0,00	0,00	0,00	0,00
FU18 - Demais Subfunções	0,00	0,00	0,00	0,00	0,00	0,00	0,00	0,00	0,00	0,00	0,00
Ciência e Tecnologia	0,00	0,00	0,00	0,00	0,00	0,00	0,00	0,00	0,00	0,00	0,00
Desenvolvimento Científico	0,00	0,00	0,00	0,00	0,00	0,00	0,00	0,00	0,00	0,00	0,00
Desenvolvimento Tecnológico e Engenharia	0,00	0,00	0,00	0,00	0,00	0,00	0,00	0,00	0,00	0,00	0,00
Difusão do Conhecimento Científico e Tecnológico	0,00	0,00	0,00	0,00	0,00	0,00	0,00	0,00	0,00	0,00	0,00
FU19 - Administração Geral	0,00	0,00	0,00	0,00	0,00	0,00	0,00	0,00	0,00	0,00	0,00
FU19 - Demais Subfunções	0,00	0,00	0,00	0,00	0,00	0,00	0,00	0,00	0,00	0,00	0,00
Agricultura	466.200,00	466.200,00	64.661,70	129.096,43	0,20	337.103,57	63.640,46	121.557,94	0,28	344.642,06	
Abastecimento	0,00	0,00	0,00	0,00	0,00	0,00	0,00	0,00	0,00	0,00	0,00
Extensão Rural	466.200,00	466.200,00	64.661,70	129.096,43	0,20	337.103,57	63.640,46	121.557,94	0,28	344.642,06	
Irrigação	0,00	0,00	0,00	0,00	0,00	0,00	0,00	0,00	0,00	0,00	0,00
Promoção da Produção Agropecuária	0,00	0,00	0,00	0,00	0,00	0,00	0,00	0,00	0,00	0,00	0,00
Defesa Agropecuária	0,00	0,00	0,00	0,00	0,00	0,00	0,00	0,00	0,00	0,00	0,00
FU20 - Administração Geral	0,00	0,00	0,00	0,00	0,00	0,00	0,00	0,00	0,00	0,00	0,00
FU20 - Demais Subfunções	0,00	0,00	0,00	0,00	0,00	0,00	0,00	0,00	0,00	0,00	0,00
Organização Agrária	0,00	0,00	0,00	0,00	0,00	0,00	0,00	0,00	0,00	0,00	0,00
Reforma Agrária	0,00	0,00	0,00	0,00	0,00	0,00	0,00	0,00	0,00	0,00	0,00
Colonização	0,00	0,00	0,00	0,00	0,00	0,00	0,00	0,00	0,00	0,00	0,00
FU21 - Administração Geral	0,00	0,00	0,00	0,00	0,00	0,00	0,00	0,00	0,00	0,00	0,00
FU21 - Demais Subfunções	0,00	0,00	0,00	0,00	0,00	0,00	0,00	0,00	0,00	0,00	0,00
Indústria	0,00	0,00	0,00	0,00	0,00	0,00	0,00	0,00	0,00	0,00	0,00
Promoção Industrial	0,00	0,00	0,00	0,00	0,00	0,00	0,00	0,00	0,00	0,00	0,00
Produção Industrial	0,00	0,00	0,00	0,00	0,00	0,00	0,00	0,00	0,00	0,00	0,00
Mineração	0,00	0,00	0,00	0,00	0,00	0,00	0,00	0,00	0,00	0,00	0,00
Propriedade Industrial	0,00	0,00	0,00	0,00	0,00	0,00	0,00	0,00	0,00	0,00	0,00
Normalização e Qualidade	0,00	0,00	0,00	0,00	0,00	0,00	0,00	0,00	0,00	0,00	0,00
FU22 - Administração Geral	0,00	0,00	0,00	0,00	0,00	0,00	0,00	0,00	0,00	0,00	0,00
FU22 - Demais Subfunções	0,00	0,00	0,00	0,00	0,00	0,00	0,00	0,00	0,00	0,00	0,00
Comércio e Serviços	0,00	0,00	0,00	0,00	0,00	0,00	0,00	0,00	0,00	0,00	0,00
Promoção Comercial	0,00	0,00	0,00	0,00	0,00	0,00	0,00	0,00	0,00	0,00	0,00
Comercialização	0,00	0,00	0,00	0,00	0,00	0,00	0,00	0,00	0,00	0,00	0,00
Comércio Exterior	0,00	0,00	0,00	0,00	0,00	0,00	0,00	0,00	0,00	0,00	0,00
Serviços Financeiros	0,00	0,00	0,00	0,00	0,00	0,00	0,00	0,00	0,00	0,00	0,00
Turismo	0,00	0,00	0,00	0,00	0,00	0,00	0,00	0,00	0,00	0,00	0,00
FU23 - Administração Geral	0,00	0,00	0,00	0,00	0,00	0,00	0,00	0,00	0,00	0,00	0,00
FU23 - Demais Subfunções	0,00	0,00	0,00	0,00	0,00	0,00	0,00	0,00	0,00	0,00	0,00
Comunicações	0,00	0,00	0,00	0,00	0,00	0,00	0,00	0,00	0,00	0,00	0,00
Comunicações Postais	0,00	0,00	0,00	0,00	0,00	0,00	0,00	0,00	0,00	0,00	0,00
Telecomunicações	0,00	0,00	0,00	0,00	0,00	0,00	0,00	0,00	0,00	0,00	0,00
FU24 - Administração Geral	0,00	0,00	0,00	0,00	0,00	0,00	0,00	0,00	0,00	0,00	0,00



DIÁRIO OFICIAL

Prefeitura Municipal de Bom Jesus dos Perdões

Edição nº 817
Ano 2025
Página 36 de 61

www.bjperdoes.sp.gov.br/diario-oficial-eletronico

Quarta-feira, 28 de Maio de 2025

siconfi
TESOURO NACIONAL

Sistema de Informações
Contábeis e Fiscais do
Setor Público Brasileiro

Relatório Resumido de Execução Orçamentária
Prefeitura Municipal de Bom Jesus dos Perdões - SP (Poder Executivo)
Orçamentos Fiscal e da Seguridade Social
CNPJ:
Exercício: 2025
Período de referência: 2º bimestre

Função/Subfunção	Execução da Despesa										
	DOTAÇÃO INICIAL	DOTAÇÃO ATUALIZADA (a)	DESPESAS EMPENHADAS NO BIMESTRE	DESPESAS EMPENHADAS ATÉ O BIMESTRE (b)	% (b/total b)	SALDO (c) = (a-b)	DESPESAS LIQUIDADAS NO BIMESTRE	DESPESAS LIQUIDADAS ATÉ O BIMESTRE (d)	% (d/total d)	SALDO (e) = (a-d)	INSCRITAS EM RESTOS A PAGAR NÃO PROCESSADOS (f)
FU24 - Demais Subfunções	0,00	0,00	0,00	0,00	0,00	0,00	0,00	0,00	0,00	0,00	0,00
Energia	0,00	0,00	0,00	0,00	0,00	0,00	0,00	0,00	0,00	0,00	0,00
Conservação de Energia	0,00	0,00	0,00	0,00	0,00	0,00	0,00	0,00	0,00	0,00	0,00
Energia Elétrica	0,00	0,00	0,00	0,00	0,00	0,00	0,00	0,00	0,00	0,00	0,00
Combustíveis Minerais	0,00	0,00	0,00	0,00	0,00	0,00	0,00	0,00	0,00	0,00	0,00
Biocombustíveis	0,00	0,00	0,00	0,00	0,00	0,00	0,00	0,00	0,00	0,00	0,00
FU25 - Administração Geral	0,00	0,00	0,00	0,00	0,00	0,00	0,00	0,00	0,00	0,00	0,00
FU25 - Demais Subfunções	0,00	0,00	0,00	0,00	0,00	0,00	0,00	0,00	0,00	0,00	0,00
Transporte	0,00	0,00	0,00	0,00	0,00	0,00	0,00	0,00	0,00	0,00	0,00
Transporte Aéreo	0,00	0,00	0,00	0,00	0,00	0,00	0,00	0,00	0,00	0,00	0,00
Transporte Rodoviário	0,00	0,00	0,00	0,00	0,00	0,00	0,00	0,00	0,00	0,00	0,00
Transporte Ferroviário	0,00	0,00	0,00	0,00	0,00	0,00	0,00	0,00	0,00	0,00	0,00
Transporte Aquaviário	0,00	0,00	0,00	0,00	0,00	0,00	0,00	0,00	0,00	0,00	0,00
Transportes Especiais	0,00	0,00	0,00	0,00	0,00	0,00	0,00	0,00	0,00	0,00	0,00
FU26 - Administração Geral	0,00	0,00	0,00	0,00	0,00	0,00	0,00	0,00	0,00	0,00	0,00
FU26 - Demais Subfunções	0,00	0,00	0,00	0,00	0,00	0,00	0,00	0,00	0,00	0,00	0,00
Desporto e Lazer	2.248.400,00	2.250.400,00	235.009,32	1.336.037,31	2,04	914.362,69	391.109,65	870.023,64	2,02	1.380.376,36	0,00
Desporto de Rendimento	0,00	0,00	0,00	0,00	0,00	0,00	0,00	0,00	0,00	0,00	0,00
Desporto Comunitário	2.248.400,00	2.250.400,00	235.009,32	1.336.037,31	2,04	914.362,69	391.109,65	870.023,64	2,02	1.380.376,36	0,00
Lazer	0,00	0,00	0,00	0,00	0,00	0,00	0,00	0,00	0,00	0,00	0,00
FU27 - Administração Geral	0,00	0,00	0,00	0,00	0,00	0,00	0,00	0,00	0,00	0,00	0,00
FU27 - Demais Subfunções	0,00	0,00	0,00	0,00	0,00	0,00	0,00	0,00	0,00	0,00	0,00
Encargos Especiais	2.982.000,00	2.982.000,00	6.500,00	2.666.500,00	4,07	315.500,00	455.305,61	790.257,07	1,84	2.191.742,93	0,00
Refinanciamento da Dívida Interna	0,00	0,00	0,00	0,00	0,00	0,00	0,00	0,00	0,00	0,00	0,00
Refinanciamento da Dívida Externa	0,00	0,00	0,00	0,00	0,00	0,00	0,00	0,00	0,00	0,00	0,00
Serviço da Dívida Interna	1.130.000,00	1.130.000,00	0,00	1.130.000,00	1,73	0,00	175.118,61	353.837,70	0,82	776.162,30	0,00
Serviço da Dívida Externa	0,00	0,00	0,00	0,00	0,00	0,00	0,00	0,00	0,00	0,00	0,00
Transferências	0,00	0,00	0,00	0,00	0,00	0,00	0,00	0,00	0,00	0,00	0,00
Outros Encargos Especiais	1.852.000,00	1.852.000,00	6.500,00	1.536.500,00	2,35	315.500,00	280.187,00	436.419,37	1,01	1.415.580,63	0,00
Transferências para a Educação Básica	0,00	0,00	0,00	0,00	0,00	0,00	0,00	0,00	0,00	0,00	0,00
FU28 - Demais Subfunções	0,00	0,00	0,00	0,00	0,00	0,00	0,00	0,00	0,00	0,00	0,00
Reserva de Contingência	200.000,00	200.000,00	0,00	0,00	0,00	200.000,00	0,00	0,00	0,00	200.000,00	0,00
DESPESAS (INTRA-ORÇAMENTÁRIAS) (II)	12.596.700,00	12.681.700,00	2.089.769,68	3.832.885,28	5,86	8.848.814,72	2.089.769,68	3.832.885,28	8,90	8.848.814,72	0,00
TOTAL (III) = (I + II)	170.720.000,00	170.947.000,00	21.967.084,39	65.457.719,62	100,00	105.489.280,38	25.762.543,24	43.059.483,44	100,00	127.887.516,56	0,00

RREO-Anexo 02 | Tabela 2.0 - Demonstrativo da Execução das Despesas por Função/Subfunção | Total das Despesas Intra-Orçamentárias

Função/Subfunção - Intra	Execução da Despesa - Intra										
	DOTAÇÃO INICIAL	DOTAÇÃO ATUALIZADA (a)	DESPESAS EMPENHADAS NO BIMESTRE	DESPESAS EMPENHADAS ATÉ O BIMESTRE (b)	% (b/III b)	SALDO (c) = (a-b)	DESPESAS LIQUIDADAS NO BIMESTRE	DESPESAS LIQUIDADAS ATÉ O BIMESTRE (d)	% (d/III d)	SALDO (e) = (a-d)	INSCRITAS EM RESTOS A PAGAR NÃO PROCESSADOS (f)
DESPESAS (INTRA-ORÇAMENTÁRIAS) (II)	12.596.700,00	12.681.700,00	2.089.769,68	3.832.885,28	5,86	8.848.814,72	2.089.769,68	3.832.885,28	8,90	8.848.814,72	0,00
Legislativa	300.000,00	300.000,00	28.451,65	57.766,39	0,09	242.233,61	28.451,65	57.766,39	0,13	242.233,61	0,00
Ação Legislativa	300.000,00	300.000,00	28.451,65	57.766,39	0,09	242.233,61	28.451,65	57.766,39	0,13	242.233,61	0,00
Controle Externo	0,00	0,00	0,00	0,00	0,00	0,00	0,00	0,00	0,00	0,00	0,00
FU01 - Administração Geral	0,00	0,00	0,00	0,00	0,00	0,00	0,00	0,00	0,00	0,00	0,00
FU01 - Demais Subfunções	0,00	0,00	0,00	0,00	0,00	0,00	0,00	0,00	0,00	0,00	0,00
Judiciária	0,00	0,00	0,00	0,00	0,00	0,00	0,00	0,00	0,00	0,00	0,00
Ação Judiciária	0,00	0,00	0,00	0,00	0,00	0,00	0,00	0,00	0,00	0,00	0,00
Defesa do Interesse Público no Processo Judiciário	0,00	0,00	0,00	0,00	0,00	0,00	0,00	0,00	0,00	0,00	0,00
FU02 - Administração Geral	0,00	0,00	0,00	0,00	0,00	0,00	0,00	0,00	0,00	0,00	0,00
FU02 - Demais Subfunções	0,00	0,00	0,00	0,00	0,00	0,00	0,00	0,00	0,00	0,00	0,00
Essencial à Justiça	0,00	0,00	0,00	0,00	0,00	0,00	0,00	0,00	0,00	0,00	0,00
Defesa da Ordem Jurídica	0,00	0,00	0,00	0,00	0,00	0,00	0,00	0,00	0,00	0,00	0,00



DIÁRIO OFICIAL

Prefeitura Municipal de Bom Jesus dos Perdões

Edição nº 817
Ano 2025
Página 37 de 61

www.bjperdoes.sp.gov.br/diario-oficial-eletronico

Quarta-feira, 28 de Maio de 2025

siconfi
TESOURO NACIONAL

Sistema de Informações
Contábeis e Fiscais do
Setor Público Brasileiro

Relatório Resumido de Execução Orçamentária
Prefeitura Municipal de Bom Jesus dos Perdões - SP (Poder Executivo)
Orçamentos Fiscal e da Seguridade Social
CNPJ:
Exercício: 2025
Período de referência: 2º bimestre

Função/Subfunção - Intra	Execução da Despesa - Intra										
	DOTAÇÃO INICIAL	DOTAÇÃO ATUALIZADA (a)	DESPESAS EMPENHADAS NO BIMESTRE	DESPESAS EMPENHADAS ATÉ O BIMESTRE (b)	% (b/III b)	SALDO (c) = (a-b)	DESPESAS LIQUIDADAS NO BIMESTRE	DESPESAS LIQUIDADAS ATÉ O BIMESTRE (d)	% (d/III d)	SALDO (e) = (a-d)	INSCRITAS EM RESTOS A PAGAR NÃO PROCESSADOS (f)
Representação Judicial e Extrajudicial	0,00	0,00	0,00	0,00	0,00	0,00	0,00	0,00	0,00	0,00	0,00
FU03 - Administração Geral	0,00	0,00	0,00	0,00	0,00	0,00	0,00	0,00	0,00	0,00	0,00
FU03 - Demais Subfunções	0,00	0,00	0,00	0,00	0,00	0,00	0,00	0,00	0,00	0,00	0,00
Administração	1.013.500,00	1.013.500,00	162.163,29	321.187,82	0,49	692.312,18	162.163,29	321.187,82	0,75	692.312,18	
Planejamento e Orçamento	79.500,00	79.500,00	5.055,42	10.100,41	0,02	69.399,59	5.055,42	10.100,41	0,02	69.399,59	
FU04 - Administração Geral	810.400,00	810.400,00	137.668,32	271.153,42	0,41	539.246,58	137.668,32	271.153,42	0,63	539.246,58	
Administração Financeira	77.200,00	77.200,00	12.251,73	25.723,45	0,04	51.476,55	12.251,73	25.723,45	0,06	51.476,55	
Controle Interno	0,00	0,00	0,00	0,00	0,00	0,00	0,00	0,00	0,00	0,00	0,00
Normatização e Fiscalização	0,00	0,00	0,00	0,00	0,00	0,00	0,00	0,00	0,00	0,00	0,00
Tecnologia da Informação	0,00	0,00	0,00	0,00	0,00	0,00	0,00	0,00	0,00	0,00	0,00
Ordenamento Territorial	0,00	0,00	0,00	0,00	0,00	0,00	0,00	0,00	0,00	0,00	0,00
Formação de Recursos Humanos	0,00	0,00	0,00	0,00	0,00	0,00	0,00	0,00	0,00	0,00	0,00
Administração de Receitas	46.400,00	46.400,00	7.187,82	14.210,54	0,02	32.189,46	7.187,82	14.210,54	0,03	32.189,46	
Administração de Concessões	0,00	0,00	0,00	0,00	0,00	0,00	0,00	0,00	0,00	0,00	0,00
Comunicação Social	0,00	0,00	0,00	0,00	0,00	0,00	0,00	0,00	0,00	0,00	0,00
FU04 - Demais Subfunções	0,00	0,00	0,00	0,00	0,00	0,00	0,00	0,00	0,00	0,00	0,00
Defesa Nacional	0,00	0,00	0,00	0,00	0,00	0,00	0,00	0,00	0,00	0,00	0,00
Defesa Aérea	0,00	0,00	0,00	0,00	0,00	0,00	0,00	0,00	0,00	0,00	0,00
Defesa Naval	0,00	0,00	0,00	0,00	0,00	0,00	0,00	0,00	0,00	0,00	0,00
Defesa Terrestre	0,00	0,00	0,00	0,00	0,00	0,00	0,00	0,00	0,00	0,00	0,00
FU05 - Administração Geral	0,00	0,00	0,00	0,00	0,00	0,00	0,00	0,00	0,00	0,00	0,00
FU05 - Demais Subfunções	0,00	0,00	0,00	0,00	0,00	0,00	0,00	0,00	0,00	0,00	0,00
Segurança Pública	0,00	0,00	0,00	0,00	0,00	0,00	0,00	0,00	0,00	0,00	0,00
Policimento	0,00	0,00	0,00	0,00	0,00	0,00	0,00	0,00	0,00	0,00	0,00
Defesa Civil	0,00	0,00	0,00	0,00	0,00	0,00	0,00	0,00	0,00	0,00	0,00
Informação e Inteligência	0,00	0,00	0,00	0,00	0,00	0,00	0,00	0,00	0,00	0,00	0,00
FU06 - Administração Geral	0,00	0,00	0,00	0,00	0,00	0,00	0,00	0,00	0,00	0,00	0,00
FU06 - Demais Subfunções	0,00	0,00	0,00	0,00	0,00	0,00	0,00	0,00	0,00	0,00	0,00
Relações Exteriores	0,00	0,00	0,00	0,00	0,00	0,00	0,00	0,00	0,00	0,00	0,00
Relações Diplomáticas	0,00	0,00	0,00	0,00	0,00	0,00	0,00	0,00	0,00	0,00	0,00
Cooperação Internacional	0,00	0,00	0,00	0,00	0,00	0,00	0,00	0,00	0,00	0,00	0,00
FU07 - Administração Geral	0,00	0,00	0,00	0,00	0,00	0,00	0,00	0,00	0,00	0,00	0,00
FU07 - Demais Subfunções	0,00	0,00	0,00	0,00	0,00	0,00	0,00	0,00	0,00	0,00	0,00
Assistência Social	318.500,00	318.500,00	49.255,99	94.533,44	0,14	223.966,56	49.255,99	94.533,44	0,22	223.966,56	
Assistência ao Idoso	0,00	0,00	0,00	0,00	0,00	0,00	0,00	0,00	0,00	0,00	0,00
Assistência à Pessoa com Deficiência	0,00	0,00	0,00	0,00	0,00	0,00	0,00	0,00	0,00	0,00	0,00
Assistência à Criança e ao Adolescente	0,00	0,00	0,00	0,00	0,00	0,00	0,00	0,00	0,00	0,00	0,00
Assistência Comunitária	177.800,00	177.800,00	23.058,14	44.682,07	0,07	133.117,93	23.058,14	44.682,07	0,10	133.117,93	
FU08 - Administração Geral	140.700,00	140.700,00	26.197,85	48.851,37	0,08	90.848,63	26.197,85	48.851,37	0,12	90.848,63	
FU08 - Demais Subfunções	0,00	0,00	0,00	0,00	0,00	0,00	0,00	0,00	0,00	0,00	0,00
Previdência Social	0,00	0,00	0,00	0,00	0,00	0,00	0,00	0,00	0,00	0,00	0,00
Previdência Básica	0,00	0,00	0,00	0,00	0,00	0,00	0,00	0,00	0,00	0,00	0,00
Previdência do Regime Estatutário	0,00	0,00	0,00	0,00	0,00	0,00	0,00	0,00	0,00	0,00	0,00
Previdência Complementar	0,00	0,00	0,00	0,00	0,00	0,00	0,00	0,00	0,00	0,00	0,00
Previdência Especial	0,00	0,00	0,00	0,00	0,00	0,00	0,00	0,00	0,00	0,00	0,00
FU09 - Administração Geral	0,00	0,00	0,00	0,00	0,00	0,00	0,00	0,00	0,00	0,00	0,00
FU09 - Demais Subfunções	0,00	0,00	0,00	0,00	0,00	0,00	0,00	0,00	0,00	0,00	0,00
Saúde	3.428.600,00	3.513.600,00	543.204,50	1.071.393,46	1,64	2.442.206,54	543.204,50	1.071.393,46	2,49	2.442.206,54	
Atenção Básica	1.550.200,00	1.494.200,00	97.021,09	192.470,69	0,29	1.301.729,31	97.021,09	192.470,69	0,45	1.301.729,31	
Assistência Hospitalar e Ambulatorial	1.508.600,00	1.508.600,00	202.540,63	393.417,16	0,60	1.115.182,84	202.540,63	393.417,16	0,91	1.115.182,84	
Suporte Profilático e Terapêutico	0,00	0,00	0,00	0,00	0,00	0,00	0,00	0,00	0,00	0,00	0,00
Vigilância Sanitária	170.000,00	311.000,00	160.713,70	308.322,36	0,47	2.677,64	160.713,70	308.322,36	0,72	2.677,64	
Vigilância Epidemiológica	0,00	0,00	0,00	0,00	0,00	0,00	0,00	0,00	0,00	0,00	0,00
Alimentação e Nutrição	0,00	0,00	0,00	0,00	0,00	0,00	0,00	0,00	0,00	0,00	0,00
FU10 - Administração Geral	199.800,00	199.800,00	82.929,08	177.183,25	0,27	22.616,75	82.929,08	177.183,25	0,41	22.616,75	



DIÁRIO OFICIAL

Prefeitura Municipal de Bom Jesus dos Perdões

Edição nº 817
Ano 2025
Página 38 de 61

www.bjperdoes.sp.gov.br/diario-oficial-eletronico

Quarta-feira, 28 de Maio de 2025



Sistema de Informações
Contábeis e Fiscais do
Setor Público Brasileiro

Relatório Resumido de Execução Orçamentária
Prefeitura Municipal de Bom Jesus dos Perdões - SP (Poder Executivo)
Orçamentos Fiscal e da Seguridade Social
CNPJ:
Exercício: 2025
Período de referência: 2º bimestre

Função/Subfunção - Intra	Execução da Despesa - Intra										
	DOTAÇÃO INICIAL	DOTAÇÃO ATUALIZADA (a)	DESPESAS EMPENHADAS NO BIMESTRE	DESPESAS EMPENHADAS ATÉ O BIMESTRE (b)	% (b/III b)	SALDO (c) = (a-b)	DESPESAS LIQUIDADAS NO BIMESTRE	DESPESAS LIQUIDADAS ATÉ O BIMESTRE (d)	% (d/III d)	SALDO (e) = (a-d)	INSCRITAS EM RESTOS A PAGAR NÃO PROCESSADOS (f)
FU10 - Demais Subfunções	0,00	0,00	0,00	0,00	0,00	0,00	0,00	0,00	0,00	0,00	0,00
Trabalho	44.000,00	44.000,00	6.116,84	12.068,14	0,02	31.931,86	6.116,84	12.068,14	0,03	31.931,86	
Proteção e Benefícios ao Trabalhador	0,00	0,00	0,00	0,00	0,00	0,00	0,00	0,00	0,00	0,00	
Relações de Trabalho	0,00	0,00	0,00	0,00	0,00	0,00	0,00	0,00	0,00	0,00	
Empregabilidade	0,00	0,00	0,00	0,00	0,00	0,00	0,00	0,00	0,00	0,00	
Fomento ao Trabalho	44.000,00	44.000,00	6.116,84	12.068,14	0,02	31.931,86	6.116,84	12.068,14	0,03	31.931,86	
FU11 - Administração Geral	0,00	0,00	0,00	0,00	0,00	0,00	0,00	0,00	0,00	0,00	
FU11 - Demais Subfunções	0,00	0,00	0,00	0,00	0,00	0,00	0,00	0,00	0,00	0,00	
Educação	5.724.400,00	5.724.400,00	1.027.455,10	1.728.957,48	2,64	3.995.442,52	1.027.455,10	1.728.957,48	4,02	3.995.442,52	
Ensino Fundamental	2.824.300,00	2.824.300,00	627.802,96	1.068.857,29	1,63	1.755.442,71	627.802,96	1.068.857,29	2,48	1.755.442,71	
Ensino Médio	0,00	0,00	0,00	0,00	0,00	0,00	0,00	0,00	0,00	0,00	
Ensino Profissional	0,00	0,00	0,00	0,00	0,00	0,00	0,00	0,00	0,00	0,00	
Ensino Superior	0,00	0,00	0,00	0,00	0,00	0,00	0,00	0,00	0,00	0,00	
Educação Infantil	2.275.600,00	2.275.600,00	395.715,31	652.028,50	1,00	1.623.571,50	395.715,31	652.028,50	1,51	1.623.571,50	
Educação de Jovens e Adultos	3.600,00	3.600,00	0,00	0,00	0,00	3.600,00	0,00	0,00	0,00	3.600,00	
Educação Especial	0,00	0,00	0,00	0,00	0,00	0,00	0,00	0,00	0,00	0,00	
Educação Básica	0,00	0,00	0,00	0,00	0,00	0,00	0,00	0,00	0,00	0,00	
FU12 - Administração Geral	620.900,00	620.900,00	3.936,83	8.071,69	0,01	612.828,31	3.936,83	8.071,69	0,02	612.828,31	
FU12 - Demais Subfunções	0,00	0,00	0,00	0,00	0,00	0,00	0,00	0,00	0,00	0,00	
Cultura	78.700,00	78.700,00	12.061,53	21.921,20	0,03	56.778,80	12.061,53	21.921,20	0,05	56.778,80	
Patrimônio Histórico Artístico e Arqueológico	0,00	0,00	0,00	0,00	0,00	0,00	0,00	0,00	0,00	0,00	
Difusão Cultural	78.700,00	78.700,00	12.061,53	21.921,20	0,03	56.778,80	12.061,53	21.921,20	0,05	56.778,80	
FU13 - Administração Geral	0,00	0,00	0,00	0,00	0,00	0,00	0,00	0,00	0,00	0,00	
FU13 - Demais Subfunções	0,00	0,00	0,00	0,00	0,00	0,00	0,00	0,00	0,00	0,00	
Direitos da Cidadania	0,00	0,00	0,00	0,00	0,00	0,00	0,00	0,00	0,00	0,00	
Custódia e Reintegração Social	0,00	0,00	0,00	0,00	0,00	0,00	0,00	0,00	0,00	0,00	
Direitos Individuais Coletivos e Difusos	0,00	0,00	0,00	0,00	0,00	0,00	0,00	0,00	0,00	0,00	
Assistência aos Povos Indígenas	0,00	0,00	0,00	0,00	0,00	0,00	0,00	0,00	0,00	0,00	
FU14 - Administração Geral	0,00	0,00	0,00	0,00	0,00	0,00	0,00	0,00	0,00	0,00	
FU14 - Demais Subfunções	0,00	0,00	0,00	0,00	0,00	0,00	0,00	0,00	0,00	0,00	
Urbanismo	871.500,00	871.500,00	120.040,69	244.415,50	0,37	627.084,50	120.040,69	244.415,50	0,57	627.084,50	
Infra-Estrutura Urbana	214.400,00	214.400,00	28.790,12	58.927,80	0,09	155.472,20	28.790,12	58.927,80	0,14	155.472,20	
Serviços Urbanos	657.100,00	657.100,00	91.250,57	185.487,70	0,28	471.612,30	91.250,57	185.487,70	0,43	471.612,30	
Transportes Coletivos Urbanos	0,00	0,00	0,00	0,00	0,00	0,00	0,00	0,00	0,00	0,00	
FU15 - Administração Geral	0,00	0,00	0,00	0,00	0,00	0,00	0,00	0,00	0,00	0,00	
FU15 - Demais Subfunções	0,00	0,00	0,00	0,00	0,00	0,00	0,00	0,00	0,00	0,00	
Habituação	0,00	0,00	0,00	0,00	0,00	0,00	0,00	0,00	0,00	0,00	
Habituação Rural	0,00	0,00	0,00	0,00	0,00	0,00	0,00	0,00	0,00	0,00	
Habituação Urbana	0,00	0,00	0,00	0,00	0,00	0,00	0,00	0,00	0,00	0,00	
FU16 - Administração Geral	0,00	0,00	0,00	0,00	0,00	0,00	0,00	0,00	0,00	0,00	
FU16 - Demais Subfunções	0,00	0,00	0,00	0,00	0,00	0,00	0,00	0,00	0,00	0,00	
Saneamento	559.800,00	559.800,00	100.355,58	200.223,61	0,31	359.576,39	100.355,58	200.223,61	0,46	359.576,39	
Saneamento Básico Rural	0,00	0,00	0,00	0,00	0,00	0,00	0,00	0,00	0,00	0,00	
Saneamento Básico Urbano	559.800,00	559.800,00	100.355,58	200.223,61	0,31	359.576,39	100.355,58	200.223,61	0,46	359.576,39	
FU17 - Administração Geral	0,00	0,00	0,00	0,00	0,00	0,00	0,00	0,00	0,00	0,00	
FU17 - Demais Subfunções	0,00	0,00	0,00	0,00	0,00	0,00	0,00	0,00	0,00	0,00	
Gestão Ambiental	32.100,00	32.100,00	0,00	0,00	0,00	32.100,00	0,00	0,00	0,00	32.100,00	
Preservação e Conservação Ambiental	32.100,00	32.100,00	0,00	0,00	0,00	32.100,00	0,00	0,00	0,00	32.100,00	
Controle Ambiental	0,00	0,00	0,00	0,00	0,00	0,00	0,00	0,00	0,00	0,00	
Recuperação de Áreas Degradadas	0,00	0,00	0,00	0,00	0,00	0,00	0,00	0,00	0,00	0,00	
Recursos Hídricos	0,00	0,00	0,00	0,00	0,00	0,00	0,00	0,00	0,00	0,00	
Meteorologia	0,00	0,00	0,00	0,00	0,00	0,00	0,00	0,00	0,00	0,00	
FU18 - Administração Geral	0,00	0,00	0,00	0,00	0,00	0,00	0,00	0,00	0,00	0,00	
FU18 - Demais Subfunções	0,00	0,00	0,00	0,00	0,00	0,00	0,00	0,00	0,00	0,00	
Ciência e Tecnologia	0,00	0,00	0,00	0,00	0,00	0,00	0,00	0,00	0,00	0,00	



DIÁRIO OFICIAL

Prefeitura Municipal de Bom Jesus dos Perdões

Edição nº 817
Ano 2025
Página 39 de 61

www.bjperdoes.sp.gov.br/diario-oficial-eletronico

Quarta-feira, 28 de Maio de 2025

siconfi
TESOURO NACIONAL

Sistema de Informações
Contábeis e Fiscais do
Setor Público Brasileiro

Relatório Resumido de Execução Orçamentária
Prefeitura Municipal de Bom Jesus dos Perdões - SP (Poder Executivo)
Orçamentos Fiscal e da Seguridade Social
CNPJ:
Exercício: 2025
Período de referência: 2º bimestre

Função/Subfunção - Intra	Execução da Despesa - Intra										
	DOTAÇÃO INICIAL	DOTAÇÃO ATUALIZADA (a)	DESPESAS EMPENHADAS NO BIMESTRE	DESPESAS EMPENHADAS ATÉ O BIMESTRE (b)	% (b/III b)	SALDO (c) = (a-b)	DESPESAS LIQUIDADAS NO BIMESTRE	DESPESAS LIQUIDADAS ATÉ O BIMESTRE (d)	% (d/III d)	SALDO (e) = (a-d)	INSCRITAS EM RESTOS A PAGAR NÃO PROCESSADOS (f)
Desenvolvimento Científico	0,00	0,00	0,00	0,00	0,00	0,00	0,00	0,00	0,00	0,00	0,00
Desenvolvimento Tecnológico e Engenharia	0,00	0,00	0,00	0,00	0,00	0,00	0,00	0,00	0,00	0,00	0,00
Difusão do Conhecimento Científico e Tecnológico	0,00	0,00	0,00	0,00	0,00	0,00	0,00	0,00	0,00	0,00	0,00
FU19 - Administração Geral	0,00	0,00	0,00	0,00	0,00	0,00	0,00	0,00	0,00	0,00	0,00
FU19 - Demais Subfunções	0,00	0,00	0,00	0,00	0,00	0,00	0,00	0,00	0,00	0,00	0,00
Agricultura	66.800,00	66.800,00	15.025,43	28.731,02	0,04	38.068,98	15.025,43	28.731,02	0,07	38.068,98	0,00
Abastecimento	0,00	0,00	0,00	0,00	0,00	0,00	0,00	0,00	0,00	0,00	0,00
Extensão Rural	66.800,00	66.800,00	15.025,43	28.731,02	0,04	38.068,98	15.025,43	28.731,02	0,07	38.068,98	0,00
Irrigação	0,00	0,00	0,00	0,00	0,00	0,00	0,00	0,00	0,00	0,00	0,00
Promoção da Produção Agropecuária	0,00	0,00	0,00	0,00	0,00	0,00	0,00	0,00	0,00	0,00	0,00
Defesa Agropecuária	0,00	0,00	0,00	0,00	0,00	0,00	0,00	0,00	0,00	0,00	0,00
FU20 - Administração Geral	0,00	0,00	0,00	0,00	0,00	0,00	0,00	0,00	0,00	0,00	0,00
FU20 - Demais Subfunções	0,00	0,00	0,00	0,00	0,00	0,00	0,00	0,00	0,00	0,00	0,00
Organização Agrária	0,00	0,00	0,00	0,00	0,00	0,00	0,00	0,00	0,00	0,00	0,00
Reforma Agrária	0,00	0,00	0,00	0,00	0,00	0,00	0,00	0,00	0,00	0,00	0,00
Colonização	0,00	0,00	0,00	0,00	0,00	0,00	0,00	0,00	0,00	0,00	0,00
FU21 - Administração Geral	0,00	0,00	0,00	0,00	0,00	0,00	0,00	0,00	0,00	0,00	0,00
FU21 - Demais Subfunções	0,00	0,00	0,00	0,00	0,00	0,00	0,00	0,00	0,00	0,00	0,00
Indústria	0,00	0,00	0,00	0,00	0,00	0,00	0,00	0,00	0,00	0,00	0,00
Promoção Industrial	0,00	0,00	0,00	0,00	0,00	0,00	0,00	0,00	0,00	0,00	0,00
Produção Industrial	0,00	0,00	0,00	0,00	0,00	0,00	0,00	0,00	0,00	0,00	0,00
Mineração	0,00	0,00	0,00	0,00	0,00	0,00	0,00	0,00	0,00	0,00	0,00
Propriedade Industrial	0,00	0,00	0,00	0,00	0,00	0,00	0,00	0,00	0,00	0,00	0,00
Normalização e Qualidade	0,00	0,00	0,00	0,00	0,00	0,00	0,00	0,00	0,00	0,00	0,00
FU22 - Administração Geral	0,00	0,00	0,00	0,00	0,00	0,00	0,00	0,00	0,00	0,00	0,00
FU22 - Demais Subfunções	0,00	0,00	0,00	0,00	0,00	0,00	0,00	0,00	0,00	0,00	0,00
Comércio e Serviços	0,00	0,00	0,00	0,00	0,00	0,00	0,00	0,00	0,00	0,00	0,00
Promoção Comercial	0,00	0,00	0,00	0,00	0,00	0,00	0,00	0,00	0,00	0,00	0,00
Comercialização	0,00	0,00	0,00	0,00	0,00	0,00	0,00	0,00	0,00	0,00	0,00
Comércio Exterior	0,00	0,00	0,00	0,00	0,00	0,00	0,00	0,00	0,00	0,00	0,00
Serviços Financeiros	0,00	0,00	0,00	0,00	0,00	0,00	0,00	0,00	0,00	0,00	0,00
Turismo	0,00	0,00	0,00	0,00	0,00	0,00	0,00	0,00	0,00	0,00	0,00
FU23 - Administração Geral	0,00	0,00	0,00	0,00	0,00	0,00	0,00	0,00	0,00	0,00	0,00
FU23 - Demais Subfunções	0,00	0,00	0,00	0,00	0,00	0,00	0,00	0,00	0,00	0,00	0,00
Comunicações	0,00	0,00	0,00	0,00	0,00	0,00	0,00	0,00	0,00	0,00	0,00
Comunicações Postais	0,00	0,00	0,00	0,00	0,00	0,00	0,00	0,00	0,00	0,00	0,00
Telecomunicações	0,00	0,00	0,00	0,00	0,00	0,00	0,00	0,00	0,00	0,00	0,00
FU24 - Administração Geral	0,00	0,00	0,00	0,00	0,00	0,00	0,00	0,00	0,00	0,00	0,00
FU24 - Demais Subfunções	0,00	0,00	0,00	0,00	0,00	0,00	0,00	0,00	0,00	0,00	0,00
Energia	0,00	0,00	0,00	0,00	0,00	0,00	0,00	0,00	0,00	0,00	0,00
Conservação de Energia	0,00	0,00	0,00	0,00	0,00	0,00	0,00	0,00	0,00	0,00	0,00
Energia Elétrica	0,00	0,00	0,00	0,00	0,00	0,00	0,00	0,00	0,00	0,00	0,00
Combustíveis Minerais	0,00	0,00	0,00	0,00	0,00	0,00	0,00	0,00	0,00	0,00	0,00
Biocombustíveis	0,00	0,00	0,00	0,00	0,00	0,00	0,00	0,00	0,00	0,00	0,00
FU25 - Administração Geral	0,00	0,00	0,00	0,00	0,00	0,00	0,00	0,00	0,00	0,00	0,00
FU25 - Demais Subfunções	0,00	0,00	0,00	0,00	0,00	0,00	0,00	0,00	0,00	0,00	0,00
Transporte	0,00	0,00	0,00	0,00	0,00	0,00	0,00	0,00	0,00	0,00	0,00
Transporte Aéreo	0,00	0,00	0,00	0,00	0,00	0,00	0,00	0,00	0,00	0,00	0,00
Transporte Rodoviário	0,00	0,00	0,00	0,00	0,00	0,00	0,00	0,00	0,00	0,00	0,00
Transporte Ferroviário	0,00	0,00	0,00	0,00	0,00	0,00	0,00	0,00	0,00	0,00	0,00
Transporte Aquaviário	0,00	0,00	0,00	0,00	0,00	0,00	0,00	0,00	0,00	0,00	0,00
Transportes Especiais	0,00	0,00	0,00	0,00	0,00	0,00	0,00	0,00	0,00	0,00	0,00
FU26 - Administração Geral	0,00	0,00	0,00	0,00	0,00	0,00	0,00	0,00	0,00	0,00	0,00
FU26 - Demais Subfunções	0,00	0,00	0,00	0,00	0,00	0,00	0,00	0,00	0,00	0,00	0,00
Desporto e Lazer	158.800,00	158.800,00	25.639,08	51.687,22	0,08	107.112,78	25.639,08	51.687,22	0,12	107.112,78	0,00



DIÁRIO OFICIAL

Prefeitura Municipal de Bom Jesus dos Perdões

Edição nº 817
Ano 2025
Página 40 de 61

www.bjperdoes.sp.gov.br/diario-oficial-eletronico

Quarta-feira, 28 de Maio de 2025

siconfi
TESOURO NACIONAL

Sistema de Informações
Contábeis e Fiscais do
Setor Público Brasileiro

Relatório Resumido de Execução Orçamentária
Prefeitura Municipal de Bom Jesus dos Perdões - SP (Poder Executivo)
Orçamentos Fiscal e da Seguridade Social
CNPJ:
Exercício: 2025
Período de referência: 2º bimestre

Função/Subfunção - Intra	Execução da Despesa - Intra										
	DOTAÇÃO INICIAL	DOTAÇÃO ATUALIZADA (a)	DESPESAS EMPENHADAS NO BIMESTRE	DESPESAS EMPENHADAS ATÉ O BIMESTRE (b)	% (b/III b)	SALDO (c) = (a-b)	DESPESAS LIQUIDADAS NO BIMESTRE	DESPESAS LIQUIDADAS ATÉ O BIMESTRE (d)	% (d/III d)	SALDO (e) = (a-d)	INSCRITAS EM RESTOS A PAGAR NÃO PROCESSADOS (f)
Desporto de Rendimento	0,00	0,00	0,00	0,00	0,00	0,00	0,00	0,00	0,00	0,00	0,00
Desporto Comunitário	158.800,00	158.800,00	25.639,08	51.687,22	0,08	107.112,78	25.639,08	51.687,22	0,12	107.112,78	
Lazer	0,00	0,00	0,00	0,00	0,00	0,00	0,00	0,00	0,00	0,00	
FU27 - Administração Geral	0,00	0,00	0,00	0,00	0,00	0,00	0,00	0,00	0,00	0,00	
FU27 - Demais Subfunções	0,00	0,00	0,00	0,00	0,00	0,00	0,00	0,00	0,00	0,00	
Encargos Especiais	0,00	0,00	0,00	0,00	0,00	0,00	0,00	0,00	0,00	0,00	
Refinanciamento da Dívida Interna	0,00	0,00	0,00	0,00	0,00	0,00	0,00	0,00	0,00	0,00	
Refinanciamento da Dívida Externa	0,00	0,00	0,00	0,00	0,00	0,00	0,00	0,00	0,00	0,00	
Serviço da Dívida Interna	0,00	0,00	0,00	0,00	0,00	0,00	0,00	0,00	0,00	0,00	
Serviço da Dívida Externa	0,00	0,00	0,00	0,00	0,00	0,00	0,00	0,00	0,00	0,00	
Transferências	0,00	0,00	0,00	0,00	0,00	0,00	0,00	0,00	0,00	0,00	
Outros Encargos Especiais	0,00	0,00	0,00	0,00	0,00	0,00	0,00	0,00	0,00	0,00	
Transferências para a Educação Básica	0,00	0,00	0,00	0,00	0,00	0,00	0,00	0,00	0,00	0,00	
FU28 - Demais Subfunções	0,00	0,00	0,00	0,00	0,00	0,00	0,00	0,00	0,00	0,00	
Reserva de Contingência	0,00	0,00	0,00	0,00	0,00	0,00	0,00	0,00	0,00	0,00	




DIÁRIO OFICIAL

Prefeitura Municipal de Bom Jesus dos Perdões

Edição nº 817
Ano 2025
Página 41 de 61

www.bjperdoes.sp.gov.br/diario-oficial-eletronico

Quarta-feira, 28 de Maio de 2025

 Sistema de Informações Contábeis e Fiscais do Setor Público Brasileiro TESOURO NACIONAL	Relatório Resumido de Execução Orçamentária
	Prefeitura Municipal de Bom Jesus dos Perdões - SP (Poder Executivo)
	Orçamentos Fiscal e da Seguridade Social
	CNPJ:
	Exercício: 2025
	Período de referência: 2º bimestre

RREO-Anexo 02 | Tabela 2.0 - Demonstrativo da Execução das Despesas por Função/Subfunção

Notas Explicativas	Valores
	30/04/2025
Notas Explicativas	-
Notas Explicativas	-



DIÁRIO OFICIAL

Prefeitura Municipal de Bom Jesus dos Perdões

Edição nº 817
Ano 2025
Página 42 de 61

www.bjperdoes.sp.gov.br/diario-oficial-eletronico

Quarta-feira, 28 de Maio de 2025




Relatório Resumido de Execução Orçamentária
Prefeitura Municipal de Bom Jesus dos Perdões - SP (Poder Executivo)
Orçamentos Fiscal e da Seguridade Social
CNPJ:
Exercício: 2025
Período de referência: 2º bimestre

RREO-Anexo 03 | Tabela 3.2 - Demonstrativo da Receita Corrente Líquida - Municípios

Demonstrativo da Receita Corrente Líquida	EVOLUÇÃO DA RECEITA REALIZADA NOS ÚLTIMOS 12 MESES											TOTAL (ÚLTIMOS 12 MESES)	PREVISÃO ATUALIZADA 2025	
	<MR-11>	<MR-10>	<MR-9>	<MR-8>	<MR-7>	<MR-6>	<MR-5>	<MR-4>	<MR-3>	<MR-2>	<MR-1>			<MR>
RECEITAS CORRENTES (I)	14.261.103,36	15.878.086,74	15.346.382,33	12.160.313,55	11.101.316,78	14.226.468,07	12.515.951,82	19.929.551,06	14.638.834,38	15.212.430,56	18.705.591,33	14.264.151,97	178.240.180,95	178.568.300,00
Impostos, Taxas e Contribuições de Melhoria	3.296.343,68	2.237.639,39	2.732.120,91	2.299.512,63	2.010.833,87	2.822.905,83	1.998.938,25	3.023.952,38	1.331.812,01	2.285.168,40	7.705.190,23	3.428.003,94	35.132.441,52	34.165.225,60
IPTU	858.521,03	763.524,65	928.503,11	771.119,72	481.916,10	1.191.389,38	544.136,86	727.564,10	214.084,43	643.367,88	6.635.364,97	1.313.765,26	14.973.257,48	14.748.125,60
ISS	631.432,62	588.776,91	654.639,58	715.800,51	661.422,05	669.560,56	678.439,99	763.876,94	675.429,63	724.177,28	572.180,26	677.517,33	8.013.253,66	8.176.000,00
ITBI	680.041,15	213.665,93	300.220,70	183.948,45	261.481,77	341.230,70	201.155,48	169.727,20	228.955,31	203.107,69	209.808,64	188.485,55	2.931.200,00	2.931.200,00
IRRF	455.830,03	428.849,59	445.090,25	405.158,96	424.090,25	438.216,67	409.222,56	1.126.476,26	18.142,05	640.313,96	909.121,59	968.379,87	5.849.683,04	5.289.200,00
Outros Impostos, Taxas e Contribuições de Melhoria	630.518,85	242.822,31	403.667,27	223.484,99	181.923,70	182.508,52	165.983,36	236.307,88	195.200,59	174.221,59	187.923,77	289.855,94	3.114.418,77	3.020.700,00
Contribuições	623.551,00	606.381,90	619.344,64	618.262,26	625.662,35	632.086,28	646.425,59	670.203,66	1.171.365,85	508.151,11	662.675,23	868.279,49	8.252.389,36	8.310.000,00
Receita Patrimonial	477.655,50	307.742,03	536.564,41	325.030,58	296.714,54	272.111,94	517.984,30	1.404.419,11	123.992,60	576.098,08	352.460,95	2.315,28	5.192.089,32	5.560.600,00
Rendimentos de Aplicação Financeira	477.655,50	307.742,03	536.564,41	325.030,58	296.714,54	272.111,94	517.984,30	1.404.419,11	123.992,60	576.098,08	352.460,95	2.315,28	4.196.148,32	5.560.600,00
Outras Receitas Patrimoniais	0,00	0,00	0,00	0,00	0,00	0,00	0,00	995.941,00	0,00	0,00	0,00	0,00	995.941,00	0,00
Receita Agropecuária	0,00	0,00	0,00	0,00	0,00	0,00	0,00	0,00	0,00	0,00	0,00	0,00	0,00	0,00
Receita Industrial	0,00	0,00	0,00	0,00	0,00	0,00	0,00	0,00	0,00	0,00	0,00	0,00	0,00	0,00
Receita de Serviços	481.209,54	505.812,34	480.672,47	430.348,72	426.927,67	442.648,65	421.413,79	497.441,77	405.962,19	622.841,96	545.593,21	491.852,09	5.652.724,40	6.019.000,00
Transferências Correntes	9.381.201,22	9.606.700,45	10.059.651,75	8.136.406,77	7.514.825,30	9.975.169,53	8.862.426,08	12.183.807,54	11.472.271,64	10.529.829,52	9.352.531,96	9.378.772,20	116.453.593,96	122.169.374,40
Cota-Parte do FPM	3.209.022,53	3.445.955,14	3.733.985,73	2.920.995,69	3.041.808,22	2.544.425,11	3.256.990,32	5.253.939,28	3.242.990,37	4.351.717,64	2.865.806,29	2.912.148,19	40.779.774,51	43.290.500,00
Cota-Parte do ICMS	2.341.316,88	2.650.369,16	3.128.961,33	2.475.668,63	1.941.431,57	3.833.085,79	2.724.710,75	3.390.816,50	2.998.155,63	3.063.319,04	3.299.280,06	3.299.280,06	34.650.019,09	34.549.800,00
Cota-Parte do IPVA	533.762,32	216.173,36	279.241,69	281.319,37	289.264,01	328.598,88	272.140,47	292.553,45	2.411.177,40	946.509,71	911.481,32	689.114,96	7.332.600,00	7.332.600,00
Cota-Parte do ITR	346,02	217,57	895,20	4.529,23	27.244,70	928,36	2.042,07	913,88	38,59	912,16	14,41	37.958,80	89.300,00	89.300,00
Transferências da LC nº 61/1989	16.095,12	20.381,70	22.880,32	24.692,37	20.651,93	28.899,37	20.736,47	28.476,02	17.778,30	20.641,50	23.810,98	25.363,52	270.407,00	294.000,00
Transferências do FUNDEB	1.472.497,16	1.527.907,73	1.715.837,65	1.430.850,51	1.135.762,11	2.093.550,75	1.579.055,59	1.980.139,06	2.030.825,85	2.037.590,23	1.365.819,62	1.766.841,29	20.136.677,55	21.023.700,00
Outras Transferências Correntes	1.808.161,19	1.745.696,79	1.178.749,83	1.002.602,19	1.081.378,23	1.119.364,93	1.007.876,12	1.235.841,16	964.780,49	175.175,22	1.121.762,55	686.009,77	13.127.418,47	15.589.474,00
Outras Receitas Correntes	41.142,42	2.613.810,63	918.028,15	350.752,59	227.352,05	81.545,84	68.763,81	2.149.726,60	133.430,09	790.321,49	87.139,75	94.928,97	7.556.942,39	2.334.100,00
DEDUÇÕES (II)	1.705.061,56	4.296.472,27	2.545.097,04	1.925.733,91	1.609.644,31	1.884.440,85	1.900.030,62	3.677.911,99	2.766.541,88	2.744.066,96	1.963.110,01	1.995.098,79	29.013.210,19	24.716.300,00
Contrib. do Servidor para o Plano de Previdência	467.742,29	447.215,96	458.198,46	456.576,84	464.978,55	483.158,36	472.151,07	509.580,25	1.003.055,24	334.304,60	496.291,10	518.858,90	6.112.111,62	6.256.000,00
Compensações Financeiras entre Regimes Previdenciários	17,210,05	2.582.637,11	884.498,76	328.566,28	212.721,20	48.831,70	47.860,34	1.671.455,34	61.146,58	729.918,69	75.769,14	76.102,12	6.736.715,91	1.000.000,00
Rendimentos de Aplicações de Recursos Previdenciários	0,00	0,00	69.551,21	0,00	3.411,26	0,00	124.920,34	8.581,81	6.997,05	16.440,95	22.577,60	14.953,50	267.432,72	1.220.000,00
Dedução de Receita para Formação do FUNDEB	1.220.108,62	1.266.619,20	1.132.850,61	1.140.590,79	928.533,30	1.352.450,79	1.255.098,87	1.488.294,59	1.695.343,01	1.663.402,72	1.368.472,17	1.385.184,27	15.896.948,94	16.240.300,00
RECEITA CORRENTE LÍQUIDA (III) = (I - II)	12.556.041,80	11.581.614,47	12.801.285,29	10.234.579,64	9.491.671,47	12.342.027,22	10.615.921,20	16.251.639,07	11.872.292,50	12.468.363,60	16.742.481,32	12.269.053,18	149.226.970,76	153.842.000,00
(-) Transferências obrigatórias da União relativas às emendas individuais (art. 166-A, § 1º, da CF) (IV)	0,00	0,00	0,00	0,00	0,00	0,00	0,00	0,00	0,00	0,00	0,00	0,00	0,00	0,00
RECEITA CORRENTE LÍQUIDA AJUSTADA PARA CÁLCULO DOS LIMITES DE ENDIVIDAMENTO (V) = (III - IV)	12.556.041,80	11.581.614,47	12.801.285,29	10.234.579,64	9.491.671,47	12.342.027,22	10.615.921,20	16.251.639,07	11.872.292,50	12.468.363,60	16.742.481,32	12.269.053,18	149.226.970,76	153.842.000,00
(-) Transferências obrigatórias da União relativas às emendas de bancada (art. 166, § 16, da CF) (VI)	0,00	0,00	0,00	0,00	0,00	0,00	0,00	0,00	0,00	0,00	0,00	0,00	0,00	0,00
(-) Transferências da União relativas a remuneração dos agentes comunitários de saúde e de combate às endemias (CF, art. 188, §1º) (VII)	13.414,00	14.120,00	14.120,00	18.212,63	0,00	0,00	0,00	0,00	0,00	0,00	15.180,00	15.180,00	90.226,63	206.600,00
(-) Outras Deduções Constitucionais ou Legais (VIII)	0,00	0,00	0,00	0,00	0,00	0,00	0,00	0,00	0,00	0,00	0,00	0,00	0,00	0,00
RECEITA CORRENTE LÍQUIDA AJUSTADA PARA CÁLCULO DOS LIMITES DA DESPESA COM PESSOAL (IX) = (V - VI - VII - VIII)	12.542.627,80	11.567.494,47	12.787.165,29	10.216.367,01	9.491.671,47	12.342.027,22	10.615.921,20	16.251.639,07	11.872.292,50	12.468.363,60	16.727.301,32	12.253.873,18	149.136.744,13	153.635.400,00



 Sistema de Informações Contábeis e Fiscais do Setor Público Brasileiro TESOURO NACIONAL	Relatório Resumido de Execução Orçamentária
	Prefeitura Municipal de Bom Jesus dos Perdões - SP (Poder Executivo)
	Orçamentos Fiscal e da Seguridade Social
	CNPJ:
	Exercício: 2025
	Período de referência: 2º bimestre

RREO-Anexo 03 | Tabela 3.2 - Demonstrativo da Receita Corrente Líquida - Municípios

Notas Explicativas	Valores
	30/04/2025
Notas Explicativas	-
Notas Explicativas	-

RREO-Anexo 04 | Tabela 4 - Demonstrativo das Receitas e Despesas Previdenciárias

Receitas Previdenciárias - RPPS - Fundo em Capitalização (Plano Previdenciário)	Execução da Receita	
	PREVISÃO ATUALIZADA (a)	RECEITAS REALIZADAS ATÉ O BIMESTRE (b)
Receitas	-	-
RECEITAS CORRENTES (I)	20.670.000,00	8.062.781,37
Receita de Contribuições dos Segurados	6.256.000,00	2.352.509,84
Ativo	5.991.000,00	2.271.169,68
Inativo	260.000,00	79.052,63
Pensionista	5.000,00	2.287,53
Receita de Contribuições Patronais	11.912.000,00	4.597.522,16
Ativo	11.912.000,00	4.597.522,16
Inativo	0,00	0,00
Pensionista	0,00	0,00
Receita Patrimonial	1.500.000,00	169.812,84
Receitas Imobiliárias	0,00	0,00
Receitas de Valores Mobiliários	1.500.000,00	169.812,84
Outras Receitas Patrimoniais	0,00	0,00
Receita de Serviços	0,00	0,00
Outras Receitas Correntes	1.002.000,00	942.936,53
Compensação Financeira entre os Regimes	1.000.000,00	942.936,53
Receita de Aportes Periódicos para Amortização de Déficit Atuarial do RPPS (II)	0,00	0,00
Demais Receitas Correntes	2.000,00	0,00
RECEITAS DE CAPITAL (III)	0,00	0,00
Alienação de Bens, Direitos e Ativos	0,00	0,00
Amortização de Empréstimos	0,00	0,00
Outras Receitas de Capital	0,00	0,00
TOTAL DAS RECEITAS DO FUNDO EM CAPITALIZAÇÃO (IV) = (I + III - II)	20.670.000,00	8.062.781,37



DIÁRIO OFICIAL

Prefeitura Municipal de Bom Jesus dos Perdões

Edição nº 817
Ano 2025
Página 44 de 61

www.bjperdoes.sp.gov.br/diario-oficial-eletronico

Quarta-feira, 28 de Maio de 2025

siconfi
TESOURO NACIONAL

Sistema de Informações
Contábeis e Fiscais do
Setor Público Brasileiro

Relatório Resumido de Execução Orçamentária
Prefeitura Municipal de Bom Jesus dos Perdões - SP (Poder Executivo)
Orçamentos Fiscal e da Seguridade Social
CNPJ:
Exercício: 2025
Período de referência: 2º bimestre

RREO-Anexo 04 | Tabela 4 - Demonstrativo das Receitas e Despesas Previdenciárias

Despesas Previdenciárias - RPPS - Fundo em Capitalização (Plano Previdenciário)	Execução da Despesa				INSCRITAS EM RESTOS A PAGAR NÃO PROCESSADOS NO EXERCÍCIO (g)
	DOTAÇÃO ATUALIZADA (c)	DESPESAS EMPENHADAS ATÉ O BIMESTRE (d)	DESPESAS LIQUIDADAS ATÉ O BIMESTRE (e)	DESPESAS PAGAS ATÉ O BIMESTRE (f)	
Despesas	-	-	-	-	-
Benefícios	16.200.000,00	4.584.833,23	4.584.833,23	4.583.039,64	0,00
Aposentadorias	14.000.000,00	3.975.056,89	3.975.056,89	3.973.263,30	
Pensões por Morte	2.200.000,00	609.776,34	609.776,34	609.776,34	
Outras Despesas Previdenciárias	0,00	0,00	0,00	0,00	0,00
Compensação Financeira entre os Regimes	0,00	0,00	0,00	0,00	
Demais Despesas Previdenciárias	0,00	0,00	0,00	0,00	
TOTAL DAS DESPESAS DO FUNDO EM CAPITALIZAÇÃO (V)	16.200.000,00	4.584.833,23	4.584.833,23	4.583.039,64	0,00
RESULTADO PREVIDENCIÁRIO - FUNDO EM CAPITALIZAÇÃO (VI) = (IV - V)	4.470.000,00	3.477.948,14	3.477.948,14	3.479.741,73	




DIÁRIO OFICIAL

Prefeitura Municipal de Bom Jesus dos Perdões

Edição nº 817
Ano 2025
Página 45 de 61

www.bjperdoes.sp.gov.br/diario-oficial-eletronico

Quarta-feira, 28 de Maio de 2025

 <p>Sistema de Informações Contábeis e Fiscais do Setor Público Brasileiro</p> <p>TESOURO NACIONAL</p>	Relatório Resumido de Execução Orçamentária
	Prefeitura Municipal de Bom Jesus dos Perdões - SP (Poder Executivo)
	Orçamentos Fiscal e da Seguridade Social
	CNPJ:
	Exercício: 2025
	Período de referência: 2º bimestre

RREO-Anexo 04 | Tabela 4 - Demonstrativo das Receitas e Despesas Previdenciárias

Recursos RPPS Arrecadados em Exercícios Anteriores	Previsão Orçamentária
	PREVISÃO ORÇAMENTÁRIA
Recursos RPPS Arrecadados em Exercícios Anteriores	-
VALOR	0,00

RREO-Anexo 04 | Tabela 4 - Demonstrativo das Receitas e Despesas Previdenciárias

Reserva Orçamentária do RPPS	Previsão Orçamentária
	PREVISÃO ORÇAMENTÁRIA
Reserva Orçamentária do RPPS	-
VALOR	4.420.000,00

RREO-Anexo 04 | Tabela 4 - Demonstrativo das Receitas e Despesas Previdenciárias

Aportes de Recursos para o Fundo em Capitalização do RPPS	Aportes de Recursos
	APORTES REALIZADOS
Aportes de Recursos para o Fundo em Capitalização do RPPS	-
Plano de Amortização - Contribuição Patronal Suplementar	1.662.681,86
Plano de Amortização - Aporte Periódico de Valores Predefinidos	0,00
Outros Aportes para o RPPS	0,00
Recursos para Cobertura de Déficit Financeiro	0,00

RREO-Anexo 04 | Tabela 4 - Demonstrativo das Receitas e Despesas Previdenciárias

Bens e Direitos do RPPS (Fundo em Capitalização)	Período de Referência
	SALDO ATUAL
Bens e Direitos do RPPS (Fundo em Capitalização)	-
Caixa e Equivalentes de Caixa	0,00
Investimentos e Aplicações	104.430.601,75
Outros Bens e Direitos	206.593.166,40

RREO-Anexo 04 | Tabela 4 - Demonstrativo das Receitas e Despesas Previdenciárias

Receitas Previdenciárias - RPPS - Fundo em Repartição (Plano Financeiro)	Execução da Receita	
	PREVISÃO ATUALIZADA (a)	RECEITAS REALIZADAS ATÉ O BIMESTRE (b)
Receitas	-	-
RECEITAS CORRENTES (VII)	0,00	0,00
Receita de Contribuições dos Segurados	0,00	0,00
Ativo	0,00	0,00
Inativo	0,00	0,00
Pensionista	0,00	0,00
Receita de Contribuições Patronais	0,00	0,00
Ativo	0,00	0,00
Inativo	0,00	0,00
Pensionista	0,00	0,00
Receita Patrimonial	0,00	0,00
Receitas Imobiliárias	0,00	0,00
Receitas de Valores Mobiliários	0,00	0,00
Outras Receitas Patrimoniais	0,00	0,00
Receita de Serviços	0,00	0,00
Outras Receitas Correntes	0,00	0,00
Compensação Financeira entre os Regimes	0,00	0,00
Demais Receitas Correntes	0,00	0,00
RECEITAS DE CAPITAL (VIII)	0,00	0,00
Alienação de Bens, Direitos e Ativos	0,00	0,00
Amortização de Empréstimos	0,00	0,00
Outras Receitas de Capital	0,00	0,00
TOTAL DAS RECEITAS DO FUNDO EM REPARTIÇÃO (IX) = (VII + VIII)	0,00	0,00



DIÁRIO OFICIAL

Prefeitura Municipal de Bom Jesus dos Perdões

Edição nº 817
Ano 2025
Página 46 de 61

www.bjperdoes.sp.gov.br/diario-oficial-eletronico

Quarta-feira, 28 de Maio de 2025

siconfi
TESOURO NACIONAL


Sistema de Informações
Contábeis e Fiscais do
Setor Público Brasileiro

Relatório Resumido de Execução Orçamentária
Prefeitura Municipal de Bom Jesus dos Perdões - SP (Poder Executivo)
Orçamentos Fiscal e da Seguridade Social
CNPJ:
Exercício: 2025
Período de referência: 2º bimestre

RREO-Anexo 04 | Tabela 4 - Demonstrativo das Receitas e Despesas Previdenciárias

Despesas Previdenciárias - RPPS - Fundo em Repartição (Plano Financeiro)	Execução da Despesa				INSCRITAS EM RESTOS A PAGAR NÃO PROCESSADOS NO EXERCÍCIO (g)
	DOTAÇÃO ATUALIZADA (c)	DESPESAS EMPENHADAS ATÉ O BIMESTRE (d)	DESPESAS LIQUIDADAS ATÉ O BIMESTRE (e)	DESPESAS PAGAS ATÉ O BIMESTRE (f)	
Despesas	-	-	-	-	-
Benefícios	0,00	0,00	0,00	0,00	0,00
Aposentadorias	0,00	0,00	0,00	0,00	
Pensões por Morte	0,00	0,00	0,00	0,00	
Outras Despesas Previdenciárias	0,00	0,00	0,00	0,00	0,00
Compensação Financeira entre os Regimes	0,00	0,00	0,00	0,00	
Demais Despesas Previdenciárias	0,00	0,00	0,00	0,00	
TOTAL DAS DESPESAS DO FUNDO EM REPARTIÇÃO (X)	0,00	0,00	0,00	0,00	0,00
RESULTADO PREVIDENCIÁRIO - FUNDO EM REPARTIÇÃO (XI) = (IX - X)	0,00	0,00	0,00	0,00	



 <p>Sistema de Informações Contábeis e Fiscais do Setor Público Brasileiro</p> <p>TESOURO NACIONAL</p>	Relatório Resumido de Execução Orçamentária
	Prefeitura Municipal de Bom Jesus dos Perdões - SP (Poder Executivo)
	Orçamentos Fiscal e da Seguridade Social
	CNPJ:
	Exercício: 2025
	Período de referência: 2º bimestre

RREO-Anexo 04 | Tabela 4 - Demonstrativo das Receitas e Despesas Previdenciárias

Aportes de Recursos para o Fundo em Repartição do RPPS	Aportes de Recursos
	APORTES REALIZADOS
Aportes de Recursos para o Fundo em Repartição do RPPS	-
Recursos para Cobertura de Insuficiências Financeiras	0,00
Recursos para Formação de Reserva	0,00

RREO-Anexo 04 | Tabela 4 - Demonstrativo das Receitas e Despesas Previdenciárias

Bens e Direitos do RPPS (Fundo em Repartição)	Período de Referência
	SALDO ATUAL
Bens e Direitos do RPPS (Fundo em Repartição)	-
Caixa e Equivalentes de Caixa	0,00
Investimentos e Aplicações	0,00
Outros Bens e Direitos	0,00

RREO-Anexo 04 | Tabela 4 - Demonstrativo das Receitas e Despesas Previdenciárias

Receitas da Administração - RPPS	Execução da Receita	
	PREVISÃO ATUALIZADA (a)	RECEITAS REALIZADAS ATÉ O BIMESTRE (b)
Receitas da Administração - RPPS	-	-
RECEITAS CORRENTES	930.000,00	324.425,66
TOTAL DAS RECEITAS DA ADMINISTRAÇÃO RPPS - (XII)	930.000,00	324.425,66



DIÁRIO OFICIAL

Prefeitura Municipal de Bom Jesus dos Perdões

Edição nº 817
Ano 2025
Página 48 de 61

www.bjperdoes.sp.gov.br/diario-oficial-eletronico

Quarta-feira, 28 de Maio de 2025

siconfi
TESOURO NACIONAL

Sistema de Informações
Contábeis e Fiscais do
Setor Público Brasileiro

Relatório Resumido de Execução Orçamentária
Prefeitura Municipal de Bom Jesus dos Perdões - SP (Poder Executivo)
Orçamentos Fiscal e da Seguridade Social
CNPJ:
Exercício: 2025
Período de referência: 2º bimestre

RREO-Anexo 04 | Tabela 4 - Demonstrativo das Receitas e Despesas Previdenciárias

Despesas da Administração - RPPS	Execução da Despesa				INSCRITAS EM RESTOS A PAGAR NÃO PROCESSADOS NO EXERCÍCIO (g)
	DOTAÇÃO ATUALIZADA (c)	DESPESAS EMPENHADAS ATÉ O BIMESTRE (d)	DESPESAS LIQUIDADAS ATÉ O BIMESTRE (e)	DESPESAS PAGAS ATÉ O BIMESTRE (f)	
Despesas da Administração - RPPS	-	-	-	-	-
DESPESAS CORRENTES (XIII)	915.000,00	395.886,92	246.395,75	232.384,41	0,00
Pessoal e Encargos Sociais	10.000,00	0,00	0,00	0,00	
Demais Despesas Correntes	905.000,00	395.886,92	246.395,75	232.384,41	
DESPESAS DE CAPITAL (XIV)	15.000,00	250,00	250,00	250,00	
TOTAL DAS DESPESAS DA ADMINISTRAÇÃO RPPS (XV) = (XIII + XIV)	930.000,00	396.136,92	246.645,75	232.634,41	0,00
RESULTADO DA ADMINISTRAÇÃO RPPS (XVI) = (XII - XV)	0,00	-71.711,26	77.779,91	91.791,25	




DIÁRIO OFICIAL

Prefeitura Municipal de Bom Jesus dos Perdões

Edição nº 817
Ano 2025
Página 49 de 61

www.bjperdoes.sp.gov.br/diario-oficial-eletronico

Quarta-feira, 28 de Maio de 2025

 Sistema de Informações Contábeis e Fiscais do Setor Público Brasileiro TESOURO NACIONAL	Relatório Resumido de Execução Orçamentária
	Prefeitura Municipal de Bom Jesus dos Perdões - SP (Poder Executivo)
	Orçamentos Fiscal e da Seguridade Social
	CNPJ:
	Exercício: 2025
	Período de referência: 2º bimestre

RREO-Anexo 04 | Tabela 4 - Demonstrativo das Receitas e Despesas Previdenciárias

Bens e Direitos - Administração do RPPS	Período de Referência	
	SALDO ATUAL	
Bens e Direitos - Administração do RPPS	-	
Caixa e Equivalentes de Caixa		0,00
Investimentos e Aplicações		0,00
Outros Bens e Direitos		0,00

RREO-Anexo 04 | Tabela 4 - Demonstrativo das Receitas e Despesas Previdenciárias

Receitas Previdenciárias (Benefícios Mantidos Pelo Tesouro)	Execução da Receita	
	PREVISÃO ATUALIZADA (a)	RECEITAS REALIZADAS ATÉ O BIMESTRE (b)
Receitas Previdenciárias (Benefícios Mantidos Pelo Tesouro)	-	-
Contribuições dos Servidores	0,00	0,00
Demais Receitas Previdenciárias	0,00	0,00
TOTAL DAS RECEITAS (BENEFÍCIOS MANTIDOS PELO TESOURO) (XVII)	0,00	0,00



DIÁRIO OFICIAL

Prefeitura Municipal de Bom Jesus dos Perdões

Edição nº 817
Ano 2025
Página 50 de 61

www.bjperdoes.sp.gov.br/diario-oficial-eletronico

Quarta-feira, 28 de Maio de 2025

siconfi
TESOURO NACIONAL

Sistema de Informações
Contábeis e Fiscais do
Setor Público Brasileiro

Relatório Resumido de Execução Orçamentária
Prefeitura Municipal de Bom Jesus dos Perdões - SP (Poder Executivo)
Orçamentos Fiscal e da Seguridade Social
CNPJ:
Exercício: 2025
Período de referência: 2º bimestre

RREO-Anexo 04 | Tabela 4 - Demonstrativo das Receitas e Despesas Previdenciárias

Despesas Previdenciárias (Benefícios Mantidos Pelo Tesouro)	Execução da Despesa				INSCRITAS EM RESTOS A PAGAR NÃO PROCESSADOS NO EXERCÍCIO (g)
	DOTAÇÃO ATUALIZADA (c)	DESPESAS EMPENHADAS ATÉ O BIMESTRE (d)	DESPESAS LIQUIDADAS ATÉ O BIMESTRE (e)	DESPESAS PAGAS ATÉ O BIMESTRE (f)	
Despesas Previdenciárias (Benefícios Mantidos Pelo Tesouro)	-	-	-	-	-
Aposentadorias	0,00	0,00	0,00	0,00	
Pensões	0,00	0,00	0,00	0,00	
Outras Despesas Previdenciárias	0,00	0,00	0,00	0,00	
TOTAL DAS DESPESAS (BENEFÍCIOS MANTIDOS PELO TESOURO) (XVIII)	0,00	0,00	0,00	0,00	0,00
RESULTADO DOS BENEFÍCIOS MANTIDOS PELO TESOURO (XIX) = (XVII - XVIII)	0,00	0,00	0,00	0,00	




DIÁRIO OFICIAL

Prefeitura Municipal de Bom Jesus dos Perdões

Edição nº 817
Ano 2025
Página 51 de 61

www.bjperdoes.sp.gov.br/diario-oficial-eletronico

Quarta-feira, 28 de Maio de 2025

 <p>Sistema de Informações Contábeis e Fiscais do Setor Público Brasileiro TESOURONACIONAL</p>	Relatório Resumido de Execução Orçamentária
	Prefeitura Municipal de Bom Jesus dos Perdões - SP (Poder Executivo)
	Orçamentos Fiscal e da Seguridade Social
	CNPJ:
	Exercício: 2025
	Período de referência: 2º bimestre

RREO-Anexo 04 | Tabela 4 - Demonstrativo das Receitas e Despesas Previdenciárias

Notas Explicativas	Valores
	30/04/2025
Notas Explicativas	-
Notas Explicativas	-

RREO-Anexo 06 | Tabela 6.3 - Demonstrativo dos Resultados Primário e Nominal - Municípios

Cálculo Acima da Linha - Receitas Primárias	Receita Orçamentária	
	PREVISÃO ATUALIZADA	Até o Bimestre / 2025 RECEITAS REALIZADAS (a)
Cálculo Acima da Linha - Receitas Primárias	-	-
RECEITAS CORRENTES (EXCETO FONTES RPPS) (I)	153.540.000,00	53.243.346,86
Impostos, Taxas e Contribuições de Melhoria	34.165.225,60	14.750.194,58
IPTU	14.748.125,60	8.706.582,53
ISS	8.176.000,00	2.649.304,50
ITBI	2.931.200,00	830.357,19
IRRF	5.289.200,00	1.716.748,47
Outros Impostos, Taxas e Contribuições de Melhoria	3.020.700,00	847.201,89
Contribuições	2.054.000,00	857.961,84
Receita Patrimonial	4.040.600,00	885.054,07
Aplicações Financeiras (II)	4.040.600,00	885.054,07
Outras Receitas Patrimoniais	0,00	0,00
Transferências Correntes	105.929.074,40	34.621.003,15
Cota-Parte do FPM	35.535.200,00	10.698.130,25
Cota-Parte do ICMS	27.583.400,00	9.889.532,77
Cota-Parte do IPVA	5.884.500,00	3.813.255,61
Cota-Parte do ITR	71.400,00	1.184,07
Transferências da LC nº 61/1989	241.400,00	70.075,43
Transferências do FUNDEB	21.023.700,00	7.201.076,99
Outras Transferências Correntes	15.589.474,40	2.947.748,03
Demais Receitas Correntes	7.351.100,00	2.129.133,22
Outras Receitas Financeiras (III)	0,00	0,00
Receitas Correntes Restantes	7.351.100,00	2.129.133,22
RECEITAS PRIMÁRIAS CORRENTES (EXCETO FONTES RPPS) (IV) = (I - (II + III))	149.499.400,00	52.358.292,79
RECEITAS PRIMÁRIAS CORRENTES (COM FONTES RPPS) (V)	20.080.000,00	8.217.394,19
RECEITAS NÃO PRIMÁRIAS CORRENTES (COM FONTES RPPS) (VI)	1.520.000,00	169.812,84
RECEITAS DE CAPITAL (EXCETO FONTES RPPS) (VII)	0,00	1.400.000,00
Operações de Crédito (VIII)	0,00	0,00
Amortização de Empréstimos (IX)	0,00	0,00
Alienação de Bens	0,00	0,00
Receitas de Alienação de Investimentos Temporários (X)	0,00	0,00
Receitas de Alienação de Investimentos Permanentes (XI)	0,00	0,00
Outras Alienações de Bens	0,00	0,00
Transferências de Capital	0,00	1.400.000,00
Convênios	0,00	1.400.000,00
Outras Transferências de Capital	0,00	0,00
Outras Receitas de Capital	0,00	0,00
Outras Receitas de Capital Não Primárias (XII)	0,00	0,00
Outras Receitas de Capital Primárias	0,00	0,00
RECEITAS PRIMÁRIAS DE CAPITAL (EXCETO FONTES RPPS) (XIII) = (VII - (VIII + IX + X + XI + XII))	0,00	1.400.000,00
RECEITAS PRIMÁRIAS DE CAPITAL (COM FONTES RPPS) (XIV)	0,00	0,00
RECEITAS NÃO PRIMÁRIAS DE CAPITAL (COM FONTES RPPS) (XV)	0,00	0,00
RECEITA PRIMÁRIA TOTAL (XVI) = (IV + V + XIII + XIV)	169.579.400,00	61.975.686,98
RECEITA PRIMÁRIA TOTAL (EXCETO FONTES RPPS) (XVII) = (IV + XIII)	149.499.400,00	53.758.292,79



DIÁRIO OFICIAL

Prefeitura Municipal de Bom Jesus dos Perdões

Edição nº 817
Ano 2025
Página 52 de 61

www.bjperdoes.sp.gov.br/diario-oficial-eletronico

Quarta-feira, 28 de Maio de 2025

 <p>Sistema de Informações Contábeis e Fiscais do Setor Público Brasileiro TESOURO NACIONAL</p>	Relatório Resumido de Execução Orçamentária
	Prefeitura Municipal de Bom Jesus dos Perdões - SP (Poder Executivo)
	Orçamentos Fiscal e da Seguridade Social
	CNPJ:
	Exercício: 2025
	Período de referência: 2º bimestre

RREO-Anexo 06 | Tabela 6.3 - Demonstrativo dos Resultados Primário e Nominal - Municípios

Cálculo Acima da Linha - Despesas Primárias	Despesa Orçamentária							
	DOTAÇÃO ATUALIZADA	Até o Bimestre / 2025					RESTOS A PAGAR NÃO PROCESSADOS	
		DESPESAS EMPENHADAS	DESPESAS LIQUIDADAS	DESPESAS PAGAS (a)	RESTOS A PAGAR PROCESSADOS PAGOS (b)	LIQUIDADOS	PAGOS (c)	
Cálculo Acima da Linha - Despesas Primárias	-	-	-	-	-	-	-	-
DESPESAS CORRENTES (EXCETO FONTES RPPS) (XVIII)	146.380.976,80	59.643.409,04	38.011.744,24	36.085.221,50	2.238.847,09	3.975.632,98	3.825.365,85	
Pessoal e Encargos Sociais	76.260.940,00	23.331.338,23	23.180.585,06	22.038.497,03	1.426.195,18	825.563,09	825.563,09	
Juros e Encargos da Dívida (XIX)	579.838,80	578.838,80	170.117,30	170.117,30	0,00	0,00	0,00	
Outras Despesas Correntes	69.540.198,00	35.733.232,01	14.661.041,88	13.876.607,17	812.651,91	3.150.069,89	2.999.802,76	
DESPESAS PRIMÁRIAS CORRENTES (EXCETO FONTES RPPS) (XX) = (XVIII - XIX)	145.801.138,00	59.064.570,24	37.841.626,94	35.915.104,20	2.238.847,09	3.975.632,98	3.825.365,85	
DESPESAS PRIMÁRIAS CORRENTES (COM FONTES RPPS) (XXI)	17.165.000,00	4.980.720,15	4.831.228,98	4.815.424,05	1.055.045,04	0,00	0,00	
DESPESAS NÃO PRIMÁRIAS CORRENTES (COM FONTES RPPS) (XXII)	0,00	0,00	0,00	0,00	0,00	0,00	0,00	
DESPESAS DE CAPITAL (EXCETO FONTES RPPS) (XXIII)	7.186.023,20	833.340,43	216.260,22	216.260,22	1.007,05	2.705.348,72	2.538.344,25	
Investimentos	6.633.862,00	282.179,23	32.539,82	32.539,82	1.007,05	2.705.348,72	2.538.344,25	
Inversões Financeiras	0,00	0,00	0,00	0,00	0,00	0,00	0,00	
Concessão de Empréstimos e Financiamentos (XXIV)	0,00	0,00	0,00	0,00	0,00	0,00	0,00	
Aquisição de Título de Capital já Integralizado (XXV)	0,00	0,00	0,00	0,00	0,00	0,00	0,00	
Aquisição de Título de Crédito (XXVI)	0,00	0,00	0,00	0,00	0,00	0,00	0,00	
Demais Inversões Financeiras	0,00	0,00	0,00	0,00	0,00	0,00	0,00	
Amortização da Dívida (XXVII)	552.161,20	551.161,20	183.720,40	183.720,40	0,00	0,00	0,00	
DESPESAS PRIMÁRIAS DE CAPITAL (EXCETO FONTES RPPS) (XXVIII) = (XXIII - (XXIV + XXV + XXVI + XXVII))	6.633.862,00	282.179,23	32.539,82	32.539,82	1.007,05	2.705.348,72	2.538.344,25	
RESERVA DE CONTINGÊNCIA (XXIX)	200.000,00							
DESPESAS PRIMÁRIAS DE CAPITAL (COM FONTES RPPS) (XXX)	15.000,00	250,00	250,00	250,00	0,00	0,00	0,00	
DESPESAS NÃO PRIMÁRIAS DE CAPITAL (COM FONTES RPPS) (XXXI)	0,00	0,00	0,00	0,00	0,00	0,00	0,00	
DESPESA PRIMÁRIA TOTAL (XXXII) = (XX + XXI + XXVIII + XXIX + XXX)	169.815.000,00	64.327.719,62	42.705.645,74	40.763.318,07	3.294.899,18	6.680.981,70	6.363.710,10	
DESPESA PRIMÁRIA TOTAL (EXCETO FONTES RPPS) (XXXIII) = (XX + XXVIII + XXIX)	152.635.000,00	59.346.749,47	37.874.166,76	35.947.644,02	2.239.854,14	6.680.981,70	6.363.710,10	



<p>Sistema de Informações Contábeis e Fiscais do Setor Público Brasileiro</p> <p>TESOURO NACIONAL</p>	Relatório Resumido de Execução Orçamentária
	Prefeitura Municipal de Bom Jesus dos Perdões - SP (Poder Executivo)
	Orçamentos Fiscal e da Seguridade Social
	CNPJ:
	Exercício: 2025
	Período de referência: 2º bimestre

RREO-Anexo 06 | Tabela 6.3 - Demonstrativo dos Resultados Primário e Nominal - Municípios

Resultado Primário - Acima da Linha	Até o Bimestre / 2025
	VALOR
Resultado Primário - Acima da Linha	-
RESULTADO PRIMÁRIO (COM RPPS) - Acima da Linha (XXXIV) = (XVIa - (XXXIIa + XXXIIb + XXXIIc))	11.553.759,63
RESULTADO PRIMÁRIO (SEM RPPS) - Acima da Linha (XXXV) = (XVIIa - (XXXIIIa + XXXIIIb + XXXIIIc))	9.207.084,53

RREO-Anexo 06 | Tabela 6.3 - Demonstrativo dos Resultados Primário e Nominal - Municípios

Meta Fiscal para o Resultado Primário	Meta Fixada na LDO
	VALOR CORRENTE
Meta Fiscal para o Resultado Primário	-
Meta fixada no Anexo de Metas Fiscais da LDO para o exercício de referência	-12.536.000,00

RREO-Anexo 06 | Tabela 6.3 - Demonstrativo dos Resultados Primário e Nominal - Municípios

Juros Nominais	Até o Bimestre / 2025
	VALOR INCORRIDO
Juros Nominais	-
Juros, Encargos e Variações Monetárias Ativos (Exceto RPPS) (XXXVI)	910.443,50
Juros, Encargos e Variações Monetárias Passivos (Exceto RPPS) (XXXVII)	0,00

RREO-Anexo 06 | Tabela 6.3 - Demonstrativo dos Resultados Primário e Nominal - Municípios

Resultado Nominal - Acima da Linha	Até o Bimestre / 2025
	VALOR
Resultado Nominal - Acima da Linha	-
RESULTADO NOMINAL (SEM RPPS) - Acima da Linha (XXXVIII) = XXXV + (XXXVI - XXXVII)	10.117.528,03

RREO-Anexo 06 | Tabela 6.3 - Demonstrativo dos Resultados Primário e Nominal - Municípios

Cálculo Abaixo da Linha - Resultado Nominal	Saldo	
	Em 31/12/2024 (a)	Até o Bimestre 2025 (b)
Cálculo Abaixo da Linha - Resultado Nominal	-	-
DÍVIDA CONSOLIDADA (XXXIX)	3.123.246,87	2.769.409,17
DEDUÇÕES (XL)	33.718.997,65	45.395.076,05
Disponibilidade de Caixa	33.718.997,65	45.395.076,05
Disponibilidade de Caixa Bruta	40.883.171,01	51.283.767,80
(-) Restos a Pagar Processados (XLI)	3.611.185,56	1.646.929,30
(-) Depósitos Restituíveis e Valores Vinculados	3.552.987,80	4.241.762,45
Demais Haveres Financeiros	0,00	0,00
DÍVIDA CONSOLIDADA LÍQUIDA (XLII) = (XXXIX - XL)	-30.595.750,78	-42.625.666,88

RREO-Anexo 06 | Tabela 6.3 - Demonstrativo dos Resultados Primário e Nominal - Municípios

Resultado Nominal - Abaixo da Linha	Até o Bimestre / 2025
	VALOR
Resultado Nominal - Abaixo da Linha	-
RESULTADO NOMINAL (SEM RPPS) - Abaixo da Linha (XLIII) = (XLIIa - XLIIb)	12.029.916,10


RREO-Anexo 06 | Tabela 6.3 - Demonstrativo dos Resultados Primário e Nominal - Municípios

Meta Fiscal para o Resultado Nominal	Meta Fixada na LDO
	VALOR CORRENTE
Meta Fiscal para o Resultado Nominal	-
Meta fixada no Anexo de Metas Fiscais da LDO para o exercício de referência	-12.236.000,00

RREO-Anexo 06 | Tabela 6.3 - Demonstrativo dos Resultados Primário e Nominal - Municípios

Ajuste Metodológico	Até o Bimestre / 2025
	VALOR
Ajuste Metodológico	-
VARIAÇÃO DO SALDO DE RPP (XLIV) = (XLIIb - XLIIa)	-1.964.256,26
RECEITA DE ALIENAÇÃO DE INVESTIMENTOS PERMANENTES (XLV) = (XI)	0,00
VARIAÇÃO CAMBIAL (XLVI)	0,00
VARIAÇÃO DO SALDO DE PRECATÓRIOS INTEGRANTES DA DC (XLVII)	0,00
VARIAÇÃO DO SALDO DAS DEMAIS OBRIGAÇÕES INTEGRANTES DA DC (XLVIII)	0,00
OUTROS AJUSTES (XLIX)	0,00
RESULTADO NOMINAL (SEM RPPS) AJUSTADO - Abaixo da Linha (L) = (XLIII + (XLIV - XLV - XLVI + XLVII + XLVIII) +/- (XLIX))	10.065.659,84



 Sistema de Informações Contábeis e Fiscais do Setor Público Brasileiro TESOURO NACIONAL	Relatório Resumido de Execução Orçamentária
	Prefeitura Municipal de Bom Jesus dos Perdões - SP (Poder Executivo)
	Orçamentos Fiscal e da Seguridade Social
	CNPJ:
	Exercício: 2025
	Período de referência: 2º bimestre

RREO-Anexo 06 | Tabela 6.3 - Demonstrativo dos Resultados Primário e Nominal - Municípios

Resultado Primário - Abaixo da Linha	Até o Bimestre / 2025
	VALOR
Resultado Primário - Abaixo da Linha	-
RESULTADO PRIMÁRIO (SEM RPPS) - Abaixo da Linha (LI) = (L) - (XXXVI - XXXVII)	9.155.216,34

RREO-Anexo 06 | Tabela 6.3 - Demonstrativo dos Resultados Primário e Nominal - Municípios

Informações Adicionais	PREVISÃO ORÇAMENTÁRIA
	PREVISÃO ORÇAMENTÁRIA
Informações Adicionais	-
SALDO DE EXERCÍCIOS ANTERIORES	227.000,00
Recursos Arrecadados em Exercícios Anteriores - RPPS	0,00
Superávit Financeiro Utilizado para Abertura e Reabertura de Créditos Adicionais	227.000,00
RESERVA ORÇAMENTÁRIA DO RPPS	4.420.000,00

RREO-Anexo 06 | Tabela 6.3 - Demonstrativo dos Resultados Primário e Nominal - Municípios

Notas Explicativas	Valores
	30/04/2025
Notas Explicativas	-
Notas Explicativas	-



DIÁRIO OFICIAL

Prefeitura Municipal de Bom Jesus dos Perdões

Edição nº 817
Ano 2025
Página 55 de 61

www.bjperdoes.sp.gov.br/diario-oficial-eletronico

Quarta-feira, 28 de Maio de 2025



Sistema de Informações
Contábeis e Fiscais do
Setor Público Brasileiro

TESOURO NACIONAL

Relatório Resumido de Execução Orçamentária
Prefeitura Municipal de Bom Jesus dos Perdões - SP (Poder Executivo)
Orçamentos Fiscal e da Seguridade Social
CNPJ:
Exercício: 2025
Período de referência: 2º bimestre

RREO-Anexo 07 | Tabela 7.0 - Demonstrativo dos Restos à Pagar por Poder e Órgão - Municípios

Poder/Órgão	Poder/Órgão										Poder/Órgão				
	RESTOS A PAGAR PROCESSADOS					RESTOS A PAGAR NÃO PROCESSADOS					RESTOS A PAGAR NÃO PROCESSADOS				
	Inscritos		Pagos (c)	Cancelados (d)	Saldo e = (a + b) - (c + d)	Inscritos		Liquidados (h)	Pagos (i)	Cancelados (j)	Saldo k = (f + g) - (i + j)	Saldo Total L = (e + k)			
Em Exercícios Anteriores (a)	Em 31 de dezembro de 2024 (b)				Em Exercícios Anteriores (f)	Em 31 de dezembro de 2024 (g)									
RESTOS A PAGAR (EXCETO INTRA-ORÇAMENTÁRIOS) (I)	134.362,55	2.033.898,10	1.956.136,37	0,00	212.124,28	9.617.115,66	10.595.990,48	6.680.981,70	6.363.710,10	390.665,68	13.458.730,36	13.670.854,64			
PODER EXECUTIVO	128.448,97	2.033.898,10	1.950.222,79	0,00	212.124,28	6.708.203,45	10.595.990,48	6.634.063,69	6.316.792,09	390.665,68	10.596.736,16	10.808.860,44			
PODER LEGISLATIVO	5.913,58	0,00	5.913,58	0,00	0,00	2.908.912,21	0,00	46.918,01	46.918,01	0,00	2.861.994,20	2.861.994,20			
Câmara Municipal	5.913,58	0,00	5.913,58	0,00	0,00	2.908.912,21	0,00	46.918,01	46.918,01	0,00	2.861.994,20	2.861.994,20			
Tribunal de Contas do Município	0,00	0,00	0,00	0,00	0,00	0,00	0,00	0,00	0,00	0,00	0,00	0,00			
RESTOS A PAGAR (INTRA-ORÇAMENTÁRIOS) (II)	1.176,23	2.455.120,36	1.338.762,81	0,36	1.117.533,42	0,00	276,03	0,00	0,00	0,00	276,03	1.117.809,45			
TOTAL (III) = (I + II)	135.538,78	4.489.018,46	3.294.899,18	0,36	1.329.657,70	9.617.115,66	10.596.266,51	6.680.981,70	6.363.710,10	390.665,68	13.459.006,39	14.788.664,09			

RREO-Anexo 07 | Tabela 7.0 - Demonstrativo dos Restos à Pagar por Poder e Órgão - Municípios

Poder/Órgão - Intra	Poder/Órgão - Intra										Poder/Órgão - Intra				
	RESTOS A PAGAR PROCESSADOS					RESTOS A PAGAR NÃO PROCESSADOS					RESTOS A PAGAR NÃO PROCESSADOS				
	Inscritos		Pagos (c)	Cancelados (d)	Saldo e = (a + b) - (c + d)	Inscritos		Liquidados (h)	Pagos (i)	Cancelados (j)	Saldo k = (f + g) - (i + j)	Saldo Total L = (e + k)			
Em Exercícios Anteriores (a)	Em 31 de dezembro de 2024 (b)				Em Exercícios Anteriores (f)	Em 31 de dezembro de 2024 (g)									
RESTOS A PAGAR (INTRA-ORÇAMENTÁRIOS) (II)	1.176,23	2.455.120,36	1.338.762,81	0,36	1.117.533,42	0,00	276,03	0,00	0,00	0,00	276,03	1.117.809,45			
PODER EXECUTIVO	1.176,23	2.455.120,36	1.338.762,81	0,36	1.117.533,42	0,00	276,03	0,00	0,00	0,00	276,03	1.117.809,45			
PODER LEGISLATIVO	0,00	0,00	0,00	0,00	0,00	0,00	0,00	0,00	0,00	0,00	0,00	0,00			
Câmara Municipal	0,00	0,00	0,00	0,00	0,00	0,00	0,00	0,00	0,00	0,00	0,00	0,00			
Tribunal de Contas do Município	0,00	0,00	0,00	0,00	0,00	0,00	0,00	0,00	0,00	0,00	0,00	0,00			




DIÁRIO OFICIAL

Prefeitura Municipal de Bom Jesus dos Perdões

Edição nº 817
Ano 2025
Página 56 de 61

www.bjperdoes.sp.gov.br/diario-oficial-eletronico

Quarta-feira, 28 de Maio de 2025

 Sistema de Informações Contábeis e Fiscais do Setor Público Brasileiro TESOURO NACIONAL	Relatório Resumido de Execução Orçamentária
	Prefeitura Municipal de Bom Jesus dos Perdões - SP (Poder Executivo)
	Orçamentos Fiscal e da Seguridade Social
	CNPJ:
	Exercício: 2025
	Período de referência: 2º bimestre

RREO-Anexo 07 | Tabela 7.0 - Demonstrativo dos Restos à Pagar por Poder e Órgão - Municípios

Notas Explicativas	Valores
	30/04/2025
Notas Explicativas	-
Notas Explicativas	-

RREO-Anexo 13 | Tabela 13.0 - Demonstrativo das Parcerias Público-Privadas

Impactos das Contratações de PPP	Especificação de PPP	
	SALDO TOTAL EM 31 DE DEZEMBRO DO EXERCÍCIO ANTERIOR	SALDO FINAL ATÉ O BIMESTRE
Impactos das Contratações de PPP	-	-
TOTAL DE ATIVOS	0,00	0,00
Ativos Constituídos pela SPE	0,00	0,00
TOTAL DE PASSIVOS	0,00	0,00
Obrigações decorrentes de Ativos Constituídos pela SPE	0,00	0,00
Provisões de PPP	0,00	0,00
Outros Passivos	0,00	0,00
ATOS POTENCIAIS PASSIVOS	0,00	0,00
Obrigações Contratuais	0,00	0,00
Riscos não Provisionados	0,00	0,00
Garantias Concedidas	0,00	0,00
Outros Passivos Contingentes	0,00	0,00



DIÁRIO OFICIAL

Prefeitura Municipal de Bom Jesus dos Perdões

 <p>Sistema de Informações Contábeis e Fiscais do Setor Público Brasileiro TESOURO NACIONAL</p>	Relatório Resumido de Execução Orçamentária
	Prefeitura Municipal de Bom Jesus dos Perdões - SP (Poder Executivo)
	Orçamentos Fiscal e da Seguridade Social
	CNPJ:
	Exercício: 2025
Período de referência: 2º bimestre	

RREO-Anexo 13 | Tabela 13.0 - Demonstrativo das Parcerias Público-Privadas | Do Ente Federado, exceto estatais não dependentes - Contratadas (I.1)

Despesas de PPP Do Ente Federado, exceto estatais não dependentes - Contratadas (I.1)	Despesas de PPP										
	EXERCÍCIO ANTERIOR	EXERCÍCIO CORRENTE (EC)	<EC + 1>	<EC + 2>	<EC + 3>	<EC + 4>	<EC + 5>	<EC + 6>	<EC + 7>	<EC + 8>	<EC + 9>

RREO-Anexo 13 | Tabela 13.0 - Demonstrativo das Parcerias Público-Privadas | Do Ente Federado, exceto estatais não dependentes - A Contratar (I.2)

Despesas de PPP Do Ente Federado, exceto estatais não dependentes - A contratar (I.2)	Despesas de PPP										
	EXERCÍCIO ANTERIOR	EXERCÍCIO CORRENTE (EC)	<EC + 1>	<EC + 2>	<EC + 3>	<EC + 4>	<EC + 5>	<EC + 6>	<EC + 7>	<EC + 8>	<EC + 9>

RREO-Anexo 13 | Tabela 13.0 - Demonstrativo das Parcerias Público-Privadas | Das Estatais Não-Dependentes (II.1)

Despesas de PPP das Estatais Não-dependentes - Contratadas (II.1)	Despesas de PPP										
	EXERCÍCIO ANTERIOR	EXERCÍCIO CORRENTE (EC)	<EC + 1>	<EC + 2>	<EC + 3>	<EC + 4>	<EC + 5>	<EC + 6>	<EC + 7>	<EC + 8>	<EC + 9>


RREO-Anexo 13 | Tabela 13.0 - Demonstrativo das Parcerias Público-Privadas | Das Estatais Não Dependentes - A contratar (II.2)

Despesas de PPP das Estatais Não-dependentes - A Contratar (II.2)	Despesas de PPP										
	EXERCÍCIO ANTERIOR	EXERCÍCIO CORRENTE (EC)	<EC + 1>	<EC + 2>	<EC + 3>	<EC + 4>	<EC + 5>	<EC + 6>	<EC + 7>	<EC + 8>	<EC + 9>

RREO-Anexo 13 | Tabela 13.0 - Demonstrativo das Parcerias Público-Privadas

Total das Despesas de PPP	Despesas de PPP										
	EXERCÍCIO ANTERIOR	EXERCÍCIO CORRENTE (EC)	<EC + 1>	<EC + 2>	<EC + 3>	<EC + 4>	<EC + 5>	<EC + 6>	<EC + 7>	<EC + 8>	<EC + 9>
Total das Despesas de PPP	-	-	-	-	-	-	-	-	-	-	-
TOTAL DAS DESPESAS DE PPP DO ENTE FEDERADO (I) = (I.1 + I.2)	0,00	0,00	0,00	0,00	0,00	0,00	0,00	0,00	0,00	0,00	0,00
TOTAL DAS DESPESAS DE PPP DAS ESTATAIS NÃO-DEPENDENTES (II) = (II.1 + II.2)	0,00	0,00	0,00	0,00	0,00	0,00	0,00	0,00	0,00	0,00	0,00
TOTAL DAS DESPESAS DE PPP (III) = (I + II)	0,00	0,00	0,00	0,00	0,00	0,00	0,00	0,00	0,00	0,00	0,00
RECEITA CORRENTE LÍQUIDA (RCL) (IV)	145.525.841,30	153.842.000,00	155.380.420,00	156.934.224,20	158.503.566,44	160.088.602,10	161.689.488,12	163.306.383,00	164.939.446,83	166.588.841,30	168.254.729,71
TOTAL DAS DESPESAS CONSIDERADAS PARA O LIMITE = (I)	0,00	0,00	0,00	0,00	0,00	0,00	0,00	0,00	0,00	0,00	0,00
TOTAL DAS DESPESAS CONSIDERADAS PARA O LIMITE / RCL (%) (V) = (I / IV)	0,00	0,00	0,00	0,00	0,00	0,00	0,00	0,00	0,00	0,00	0,00



 Sistema de Informações Contábeis e Fiscais do Setor Público Brasileiro TESOURO NACIONAL	Relatório Resumido de Execução Orçamentária
	Prefeitura Municipal de Bom Jesus dos Perdões - SP (Poder Executivo)
	Orçamentos Fiscal e da Seguridade Social
	CNPJ:
	Exercício: 2025
	Período de referência: 2º bimestre

RREO-Anexo 13 | Tabela 13.0 - Demonstrativo das Parcerias Público-Privadas

Notas Explicativas	Valores
	30/04/2025
Notas Explicativas	-
Notas Explicativas	-

RREO-Anexo 14 | Tabela 14.0 - Demonstrativo Simplificado do Relatório Resumido da Execução Orçamentária - Municípios e DF

Balanco Orçamentário	Valores
	Até o Bimestre
Balanco Orçamentário	-
RECEITAS	0,00
Previsão Inicial	175.140.000,00
Previsão Atualizada	175.140.000,00
Receitas Realizadas	63.030.553,89
Déficit Orçamentário	0,00
Saldos de Exercícios Anteriores (Utilizados para Créditos Adicionais)	227.000,00
DESPESAS	0,00
Dotação Inicial	170.720.000,00
Dotação Atualizada	170.947.000,00
Despesas Empenhadas	65.457.719,62
Despesas Liquidadas	43.059.483,44
Despesas Pagas	41.117.155,77
Superávit Orçamentário	19.971.070,45

RREO-Anexo 14 | Tabela 14.0 - Demonstrativo Simplificado do Relatório Resumido da Execução Orçamentária - Municípios e DF

Despesas por Função/Subfunção	Valores
	Até o Bimestre
Despesas por Função/Subfunção	-
Despesas Empenhadas	65.457.719,62
Despesas Liquidadas	43.059.483,44

RREO-Anexo 14 | Tabela 14.0 - Demonstrativo Simplificado do Relatório Resumido da Execução Orçamentária - Municípios e DF

Receita Corrente Líquida - RCL	Valores
	Até o Bimestre
Receita Corrente Líquida - RCL	-
Receita Corrente Líquida	149.226.970,76
Receita Corrente Líquida Ajustada para Cálculo dos Limites de Endividamento	149.226.970,76
Receita Corrente Líquida Ajustada para Cálculo dos Limites da Despesa com Pessoal	149.136.744,13

RREO-Anexo 14 | Tabela 14.0 - Demonstrativo Simplificado do Relatório Resumido da Execução Orçamentária - Municípios e DF

Receitas e Despesas do Regime Próprio de Previdência dos Servidores	Valores
	Até o Bimestre
Receitas e Despesas do Regime Próprio de Previdência dos Servidores	-
Fundo em Capitalização (PLANO PREVIDENCIÁRIO)	3.477.948,14
Receitas Previdenciárias Realizadas	8.062.781,37
Despesas Previdenciárias Empenhadas	4.584.833,23
Despesas Previdenciárias Liquidadas	4.584.833,23
Despesas Previdenciárias Pagas	4.583.039,64
Resultado Previdenciário	3.477.948,14
Fundo em Repartição (PLANO FINANCEIRO)	0,00
Receitas Previdenciárias Realizadas	0,00
Despesas Previdenciárias Empenhadas	0,00
Despesas Previdenciárias Liquidadas	0,00
Despesas Previdenciárias Pagas	0,00
Resultado Previdenciário	0,00

RREO-Anexo 14 | Tabela 14.0 - Demonstrativo Simplificado do Relatório Resumido da Execução Orçamentária - Municípios e DF

Resultados Primário e Nominal	Verificação das Metas dos Resultados Nominal e Primário		
	Meta Fixada no Anexo de Metas Fiscais da LDO (a)	Resultado Apurado até o Bimestre (b)	% em Relação à Meta (b/a)
Resultados Primário e Nominal	-	-	-
RESULTADO PRIMÁRIO (SEM RPPS) - Acima da Linha	-12.536.000,00	9.207.084,53	-73,45
RESULTADO NOMINAL (SEM RPPS) - Abaixo da Linha	-12.236.000,00	12.029.916,10	-98,32

RREO-Anexo 14 | Tabela 14.0 - Demonstrativo Simplificado do Relatório Resumido da Execução Orçamentária - Municípios e DF



<p>Sistema de Informações Contábeis e Fiscais do Setor Público Brasileiro</p> <p>TESOURO NACIONAL</p>	Relatório Resumido de Execução Orçamentária
	Prefeitura Municipal de Bom Jesus dos Perdões - SP (Poder Executivo)
	Orçamentos Fiscal e da Seguridade Social
	CNPJ:
	Exercício: 2025
	Período de referência: 2º bimestre

Restos a Pagar por Poder e Ministério Público	Estágios dos Restos a Pagar			
	Inscrição	Cancelamento Até o Bimestre	Pagamento Até o Bimestre	Saldo a Pagar
Restos a Pagar por Poder e Ministério Público	-	-	-	-
RESTOS A PAGAR PROCESSADOS	4.624.557,24	0,36	3.294.899,18	1.329.657,70
Poder Executivo	4.618.643,66	0,36	3.288.985,60	1.329.657,70
Poder Legislativo	5.913,58	0,00	5.913,58	0,00
Poder Judiciário	0,00	0,00	0,00	0,00
Ministério Público	0,00	0,00	0,00	0,00
Defensoria Pública	0,00	0,00	0,00	0,00
RESTOS A PAGAR NÃO PROCESSADOS	20.213.382,17	390.665,68	6.363.710,10	13.459.006,39
Poder Executivo	17.304.469,96	390.665,68	6.316.792,09	10.597.012,19
Poder Legislativo	2.908.912,21	0,00	46.918,01	2.861.994,20
Poder Judiciário	0,00	0,00	0,00	0,00
Ministério Público	0,00	0,00	0,00	0,00
Defensoria Pública	0,00	0,00	0,00	0,00
TOTAL	24.837.939,41	390.666,04	9.658.609,28	14.788.664,09

RREO-Anexo 14 | Tabela 14.0 - Demonstrativo Simplificado do Relatório Resumido da Execução Orçamentária - Municípios e DF

Despesas com Manutenção e Desenvolvimento do Ensino	Valor Apurado Até o Bimestre	Apuração das Despesas com Ensino	
		Limites Constitucionais Anuais	
		% Mínimo a Aplicar no Exercício	% Aplicado Até o Bimestre
Despesas com Manutenção e Desenvolvimento do Ensino	-	-	-
Mínimo Anual de <18% / 25%> das Receitas de Impostos na Manutenção e Desenvolvimento do Ensino	10.476.287,81	25,00	23,54
Mínimo Anual de 70% do FUNDEB na Remuneração dos Profissionais da Educação Básica	7.137.236,62	70,00	98,35
Percentual da Complementação da União ao FUNDEB (VAAT) na Educação Infantil (Indicador IEI)			
Mínimo de 15% da Complementação da União ao FUNDEB (VAAT) em Despesas de Capital			

RREO-Anexo 14 | Tabela 14.0 - Demonstrativo Simplificado do Relatório Resumido da Execução Orçamentária - Municípios e DF

Receitas de Operações de Crédito e Despesas de Capital	Apuração das Receitas de Operações de Crédito e Despesas de Capital	
	Valor Apurado no Exercício	Saldo Não Realizado
Receitas de Operações de Crédito e Despesas de Capital	-	-
Receitas de Operações de Crédito	0,00	0,00
Despesa de Capital Líquida	833.590,43	6.367.432,77

RREO-Anexo 14 | Tabela 14.0 - Demonstrativo Simplificado do Relatório Resumido da Execução Orçamentária - Municípios e DF

Projeção Atuarial dos Regimes de Previdência	Exercício de Apuração			
	Exercício	10º Exercício	20º Exercício	35º Exercício
Projeção Atuarial dos Regimes de Previdência	-	-	-	-
Fundo em Capitalização (Plano Previdenciário)				
Receitas Previdenciárias				
Despesas Previdenciárias				
Resultado Previdenciário	0,00	0,00	0,00	0,00
Fundo em Repartição (Plano Financeiro)				
Receitas Previdenciárias				
Despesas Previdenciárias				
Resultado Previdenciário	0,00	0,00	0,00	0,00

RREO-Anexo 14 | Tabela 14.0 - Demonstrativo Simplificado do Relatório Resumido da Execução Orçamentária - Municípios e DF

Receita da Alienação de Ativos e Aplicação dos Recursos	Apuração da Receita da Alienação de Ativos e Aplicação dos Recursos	
	Valor Apurado no Exercício	Saldo a Realizar
Receita da Alienação de Ativos e Aplicação dos Recursos	-	-
Receitas da Alienação de Ativos	0,00	0,00
Aplicação dos Recursos da Alienação de Ativos	0,00	0,00

RREO-Anexo 14 | Tabela 14.0 - Demonstrativo Simplificado do Relatório Resumido da Execução Orçamentária - Municípios e DF

Despesas com Ações e Serviços Públicos de Saúde	Valor Apurado Até o Bimestre	Apuração das Despesas com Saúde	
		Limites Constitucionais Anuais	
		% Mínimo a Aplicar no Exercício	% Aplicado Até o Bimestre
Despesas com Ações e Serviços Públicos de Saúde	-	-	-
Despesas com Ações e Serviços Públicos de Saúde Executadas com Recursos de Impostos	9.153.181,43	15,00	20,57

RREO-Anexo 14 | Tabela 14.0 - Demonstrativo Simplificado do Relatório Resumido da Execução Orçamentária - Municípios e DF

Despesas de Caráter Continuado Derivadas de PPP	Valor Realizado no Período	
	Valor Apurado no Exercício Corrente	
Despesas de Caráter Continuado Derivadas de PPP	-	-




DIÁRIO OFICIAL

Prefeitura Municipal de Bom Jesus dos Perdões

Edição nº 817
Ano 2025
Página 60 de 61

www.bjperdoes.sp.gov.br/diario-oficial-eletronico

Quarta-feira, 28 de Maio de 2025

 Sistema de Informações Contábeis e Fiscais do Setor Público Brasileiro TESOURO NACIONAL	Relatório Resumido de Execução Orçamentária
	Prefeitura Municipal de Bom Jesus dos Perdões - SP (Poder Executivo)
	Orçamentos Fiscal e da Seguridade Social
	CNPJ:
	Exercício: 2025
	Período de referência: 2º bimestre

Despesas de Caráter Continuado Derivadas de PPP	Valor Realizado no Período
Total das Despesas Consideradas para o Limite / RCL (%)	Valor Apurado no Exercício Corrente

RREO-Anexo 14 | Tabela 14.0 - Demonstrativo Simplificado do Relatório Resumido da Execução Orçamentária - Municípios e DF

Notas Explicativas	Valores
Notas Explicativas	30/04/2025
Notas Explicativas	-
Notas Explicativas	



Lista de Assinaturas

Assinatura: 1
Digitally signed by SERGIO FERREIRA:00783025874 Date: 2025.05.21 10:16:33 BRT Reason: Perfil: Titular do Poder Executivo Location: Instituição: Prefeitura Municipal de Bom Jesus dos Perdões - SP
Assinatura: 2
Assinatura: 3
Assinatura: 4
Assinatura: 5

As assinaturas digitais podem ser verificadas no arquivo PDF.